

# 申請方法のイメージ

別紙A

## パターン①

1つの事業主で  
登録申請する場合

- 登録申請：事業者毎
- 精算：事業者毎

イメージはこちら >

## パターン②

団体で  
登録申請する場合

- 登録申請：一括
- 精算：一括

イメージはこちら >

## パターン③

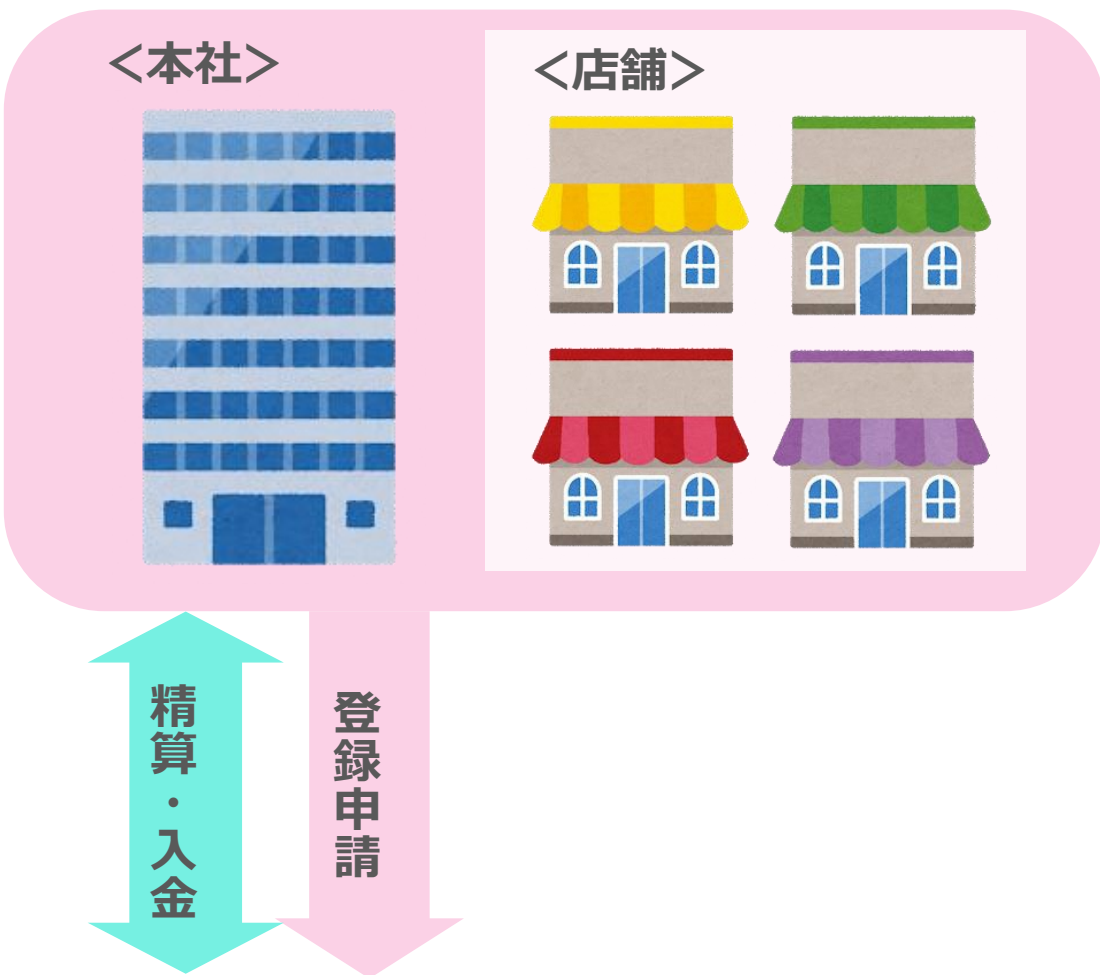
団体で  
登録申請する場合

- 登録申請：一括
- 精算：事業者毎

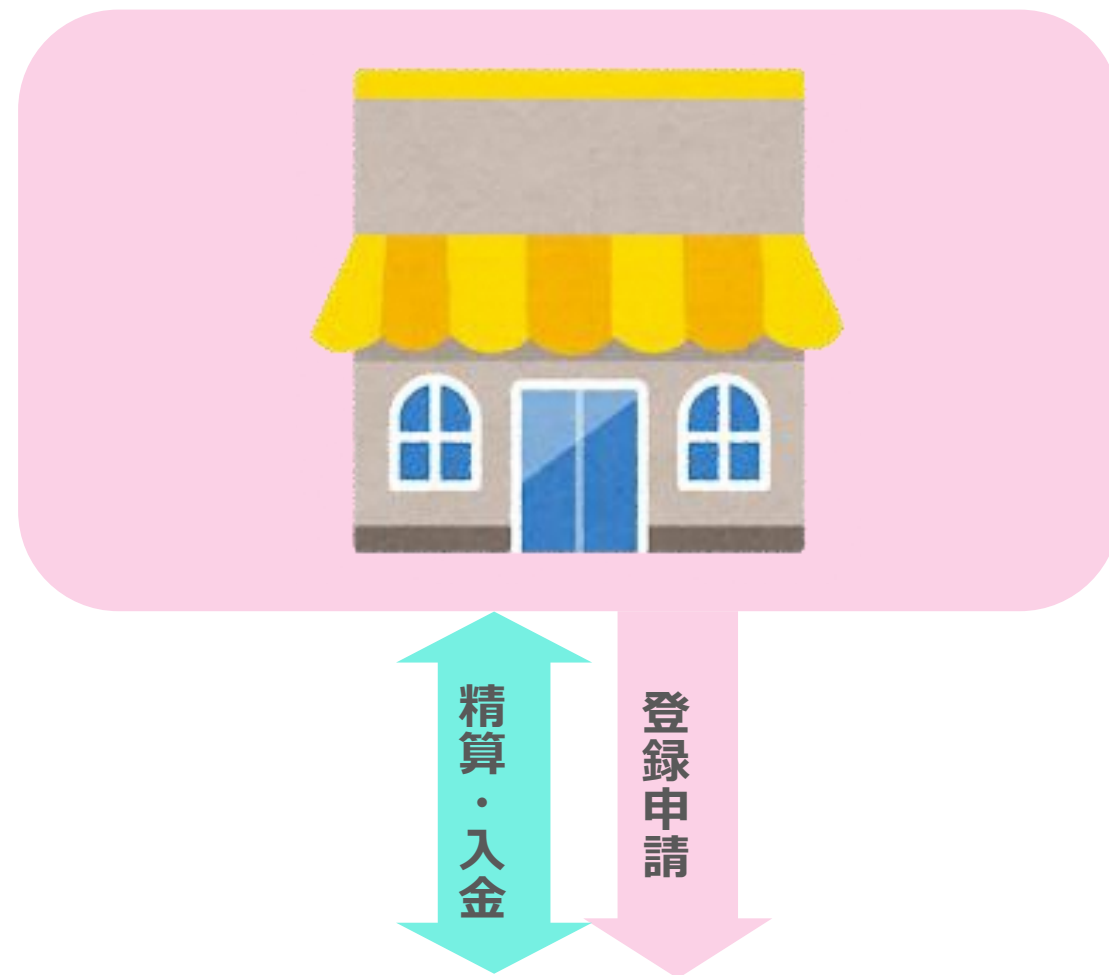
イメージはこちら >

# <パターン①> 1つの事業主で登録申請する場合 (登録申請：事業者毎 / 精算：事業者毎)

<1つの事業者>



<1つの事業者>



Go To トラベル事務局

※フランチャイズ加盟店をお持ちの事業者様（フランチャイズ本部）はパターン①にて加盟店・直営店をまとめて申請いただくことも可能です。

# <パターン②> 団体に登録申請する場合 (登録申請：一括/精算：一括)

例：ショッピングモール・商店街

<一括申請団体>



<各事業者>



各事業者分を  
まとめて  
一括で精算・入金

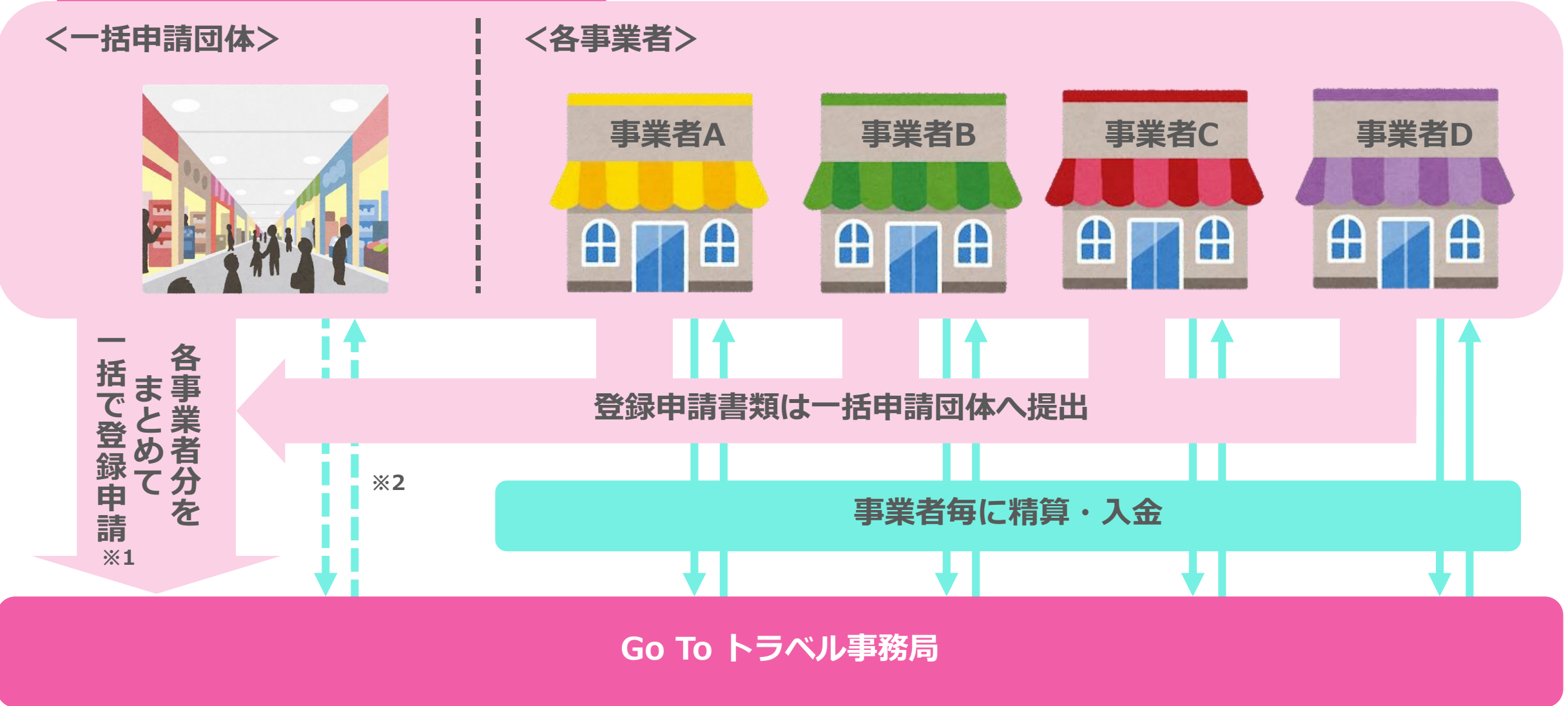
各事業者分を  
まとめて  
一括で登録申請

登録申請書類は一括申請団体へ提出

Go To トラベル事務局

# <パターン③> 団体に登録申請する場合 (登録申請：一括／精算：事業者毎)

例：ショッピングモール、商店街



※1：一括申請団体が自らの直営店舗を登録しようとする場合には、併せて提出が必要です。  
 ※2：一括申請団体が自らの直営店舗を登録した場合には精算が必要です。