

壱岐市の財政状況

(令和7年10月1日～令和8年3月31日)


地方自治法第243条の3第1項及び壱岐市財政状況書の作成及び公表に関する条例に基づき、本市の財政状況を次のとおり公表します。

令和8年5月1日

壱岐市長 篠原一生

令和8年度 一般会計予算の状況

歳入構成




分担金及び負担金等		
分担金及び負担金	183,799 千円	(0.8%)
使用料及び手数料	425,524 千円	(1.7%)
財産収入	78,704 千円	(0.3%)
地方譲与税等		
地方譲与税	292,443 千円	(1.2%)
利子割交付金	4,683 千円	(0.0%)
配当割交付金	12,266 千円	(0.0%)
株式等譲渡所得割交付金	16,104 千円	(0.1%)
法人事業税交付金	38,663 千円	(0.2%)
地方消費税交付金	638,529 千円	(2.6%)
ゴルフ場利用税交付金	1,659 千円	(0.0%)
環境性能割交付金	0 千円	(0.0%)
地方特例交付金	45,832 千円	(0.2%)
交通安全対策特別交付金	3,061 千円	(0.0%)
諸収入等		
繰入金	2,438,686 千円	(9.8%)
寄附金	1,111,221 千円	(4.5%)
繰越金	500,000 千円	(2.0%)
諸収入	197,155 千円	(0.8%)

前年度当初予算との比較

(単位: 千円、%)

区分	令和8年度当初予算額		令和7年度当初予算額		増減額 (C)	増減率 (C)÷(B)
	(A)	構成比	(B)	構成比		
市 税	2,209,828	8.9%	2,200,979	8.7%	8,849	0.4%
地方交付税	10,000,000	40.4%	9,850,000	39.1%	150,000	1.5%
地方譲与税等	1,053,240	4.3%	1,022,777	4.0%	30,463	3.0%
国庫支出金	2,710,212	11.0%	2,728,696	10.8%	△ 18,484	△ 0.7%
県支出金	2,224,931	9.0%	2,314,004	9.2%	△ 89,073	△ 3.8%
繰入金	2,438,686	9.8%	3,036,234	12.0%	△ 597,548	△ 19.7%
市 債	1,616,700	6.5%	1,791,600	7.1%	△ 174,900	△ 9.8%
そ の 他	2,496,403	10.1%	2,275,710	9.1%	220,693	9.7%
計	24,750,000	100.0%	25,220,000	100.0%	△ 470,000	△ 1.9%

歳出目的別構成




議会費	157,824 千円	(0.7%)
災害復旧費	6,475 千円	(0.0%)
諸支出金	73,042 千円	(0.3%)
予備費	10,000 千円	(0.0%)

前年度当初予算との比較

(単位:千円、%)

区分	令和8年度当初予算額		令和7年度当初予算額		増減額 (C)	増減率 (C)÷(B)
	(A)	構成比	(B)	構成比		
議会費	157,824	0.7%	158,256	0.7%	△ 432	△ 0.3%
総務費	5,130,574	20.7%	5,193,364	20.6%	△ 62,790	△ 1.2%
民生費	6,666,212	26.9%	6,616,360	26.2%	49,852	0.8%
衛生費	2,419,339	9.8%	2,315,193	9.2%	104,146	4.5%
農林水産業費	2,173,113	8.8%	2,528,421	10.0%	△ 355,308	△ 14.1%
商工費	539,835	2.2%	605,800	2.4%	△ 65,965	△ 10.9%
土木費	1,308,736	5.3%	1,548,739	6.1%	△ 240,003	△ 15.5%
消防費	742,705	3.0%	723,623	2.9%	19,082	2.6%
教育費	2,515,573	10.2%	2,433,555	9.7%	82,018	3.4%
災害復旧費	6,475	0.0%	6,645	0.0%	△ 170	△ 2.6%
公債費	3,006,572	12.1%	3,011,766	11.9%	△ 5,194	△ 0.2%
諸支出金	73,042	0.3%	68,278	0.3%	4,764	7.0%
予備費	10,000	0.0%	10,000	0.0%	0	0.0%
計	24,750,000	100.0%	25,220,000	100.0%	△ 470,000	△ 1.9%

歳出性質別構成



積立金	597,409 千円	(2.5%)
維持補修費	586,709 千円	(2.4%)
貸付金	30,268 千円	(0.1%)
出資金	0 千円	(0.0%)
予備費	10,000 千円	(0.0%)

前年度当初予算との比較

(単位:千円、%)

区分	令和8年度当初予算額		令和7年度当初予算額		増減額 (C)	増減率 (C)/(B)	
	(A)	構成比	(B)	構成比			
義務的経費	人件費	4,978,691	20.1%	4,884,524	19.4%	94,167	1.9%
	扶助費	3,275,053	13.2%	3,243,297	12.9%	31,756	1.0%
	公債費	3,006,572	12.1%	3,011,766	11.9%	△ 5,194	△ 0.2%
消費的経費	物件費	3,958,116	16.0%	3,940,535	15.6%	17,581	0.4%
	維持補修費	586,709	2.4%	674,678	2.7%	△ 87,969	△ 13.0%
	補助費等	4,700,855	19.0%	4,410,986	17.5%	289,869	6.6%
	投資的経費	1,986,662	8.1%	2,349,551	9.3%	△ 362,889	△ 15.4%
その他	繰出金	1,619,665	6.5%	1,632,904	6.5%	△ 13,239	△ 0.8%
	積立金	597,409	2.5%	1,031,223	4.1%	△ 433,814	△ 42.1%
	貸付金	30,268	0.1%	30,536	0.1%	△ 268	△ 0.9%
	出資金	0	0.0%	0	0.0%	0	0.0%
	予備費	10,000	0.0%	10,000	0.0%	0	0.0%
計	24,750,000	100.0%	25,220,000	100.0%	△ 470,000	△ 1.9%	

令和8年度 特別会計予算の状況

前年度当初予算との比較

(単位:千円、%)

会 計 名	令和8年度 当初予算額 (A)	令和7年度 当初予算額 (B)	増減額 (C)	増減率 (C)／(B)
国民健康保険事業	3,214,387	3,351,330	△ 136,943	△ 4.1
内 事業勘定	3,214,387	3,301,070	△ 86,683	△ 2.6
訳 直営診療施設勘定	0	50,260	△ 50,260	△ 100.0
後期高齢者医療事業	468,286	441,304	26,982	6.1
介護保険事業	3,864,655	3,862,562	2,093	0.1
内 保険事業勘定	3,844,169	3,832,532	11,637	0.3
訳 介護サービス事業勘定	20,486	30,030	△ 9,544	△ 31.8
三島航路事業	148,182	142,785	5,397	3.8
農業機械銀行	148,872	163,387	△ 14,515	△ 8.9
計	7,844,382	7,961,368	△ 116,986	△ 1.5

市民一人当たり市税負担額

区 分	令和7年度(3月末予算)	令和6年度(3月末予算)
市 税 総 額	2,200,979 千円	2,091,953 千円
人 口	(R8.3.31 現在) 22,979 人	(R7.3.31 現在) 23,399 人
市 民 一 人 当 たり	95,782 円	89,404 円

財産、市債及び一時借入金の現在高

令和8年3月31日現在

財 産

土 地		6,052,241 m ²
建 物		288,228 m ²
有価証券	4 種類	36,085 千円
基 金		9,585,855 千円
積立基金		9,501,289 千円
定額運用基金		84,566 千円
出 資 金	18 件	500,359 千円
債 権	2 件	2,920 千円

市 債

(単位:千円)

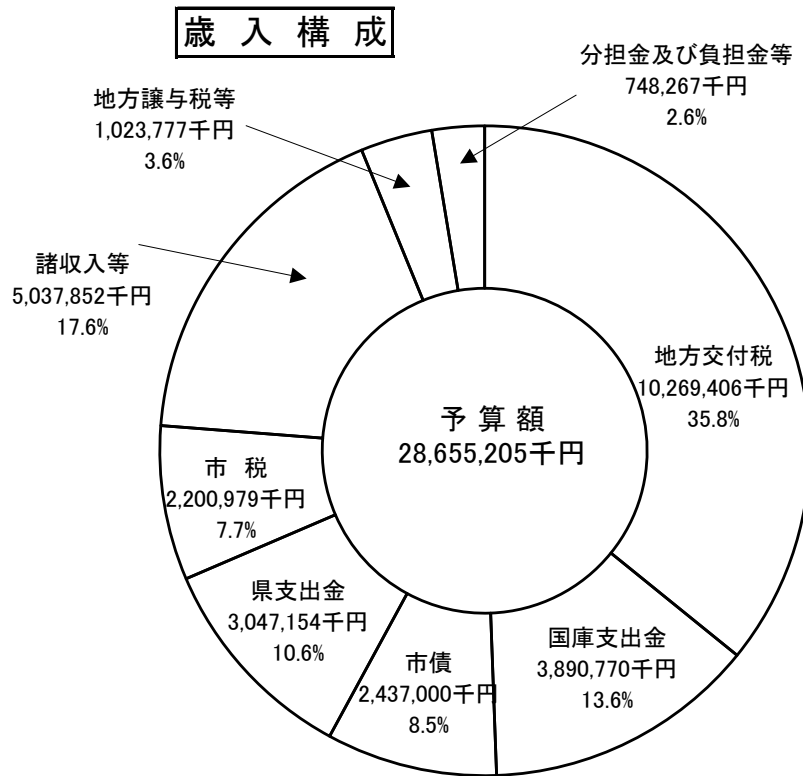
区 分	令和7年9月末 現在高	令和7年10月～令和8年3月		令和8年3月末 現在高
		償 還 額	借 入 額	
一 般 会 計	21,235,135	1,431,297	458,800	20,262,638
特 別 会 計	0	0	0	0
計	21,235,135	1,431,297	458,800	20,262,638

一時借入金の現在高

(単位:千円)

会 計 名	借入年月日	借 入 先	現 在 高	備 考
一 般 会 計	令和8年3月24日	十八親和銀行	1,800,000	

令和7年度 一般会計の最終予算額と執行状況



分担金及び負担金等		
分担金及び負担金	272,572千円	(1.0%)
使用料及び手数料	415,591千円	(1.5%)
財産収入	60,104千円	(0.2%)
地方譲与税等		
地方譲与税	284,766千円	(1.0%)
利子割交付金	867千円	(0.0%)
法人事業税交付金	40,014千円	(0.1%)
配当割交付金	8,297千円	(0.0%)
株式等譲渡所得割交付金	15,338千円	(0.1%)
地方消費税交付金	635,353千円	(2.2%)
ゴルフ場利用税交付金	1,963千円	(0.0%)
環境性能割交付金	26,192千円	(0.1%)
地方特例交付金	7,666千円	(0.0%)
交通安全対策特別交付金	3,321千円	(0.0%)
諸収入等		
繰入金	2,802,267千円	(9.8%)
寄附金	1,019,501千円	(3.6%)
繰越金	962,689千円	(3.4%)
諸収入	253,395千円	(0.8%)

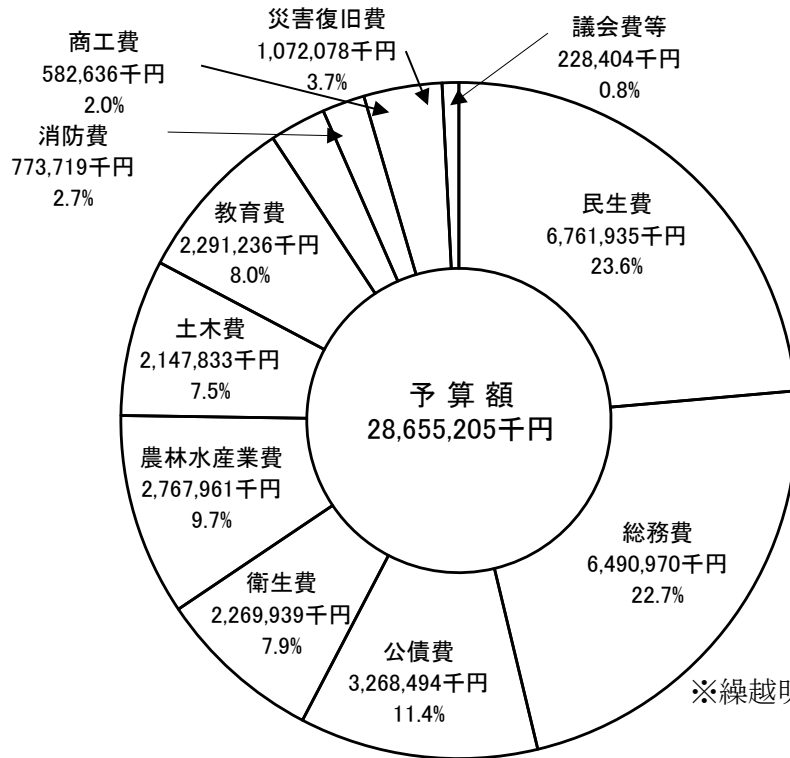
※繰越明許費 1,018,108 千円を含む

収入状況 (令和8年3月末日現在)

(単位:千円、%)

区分	3月末日現在 予算額 (A)	収入状況			収入割合 (B)/(A)
		4月～9月	10月～3月	計 (B)	
市税	2,200,979	1,372,479	867,325	2,239,804	101.8
地方譲与税	284,766	83,383	213,622	297,005	104.3
利子割交付金	867	1,445	2,717	4,162	480.0
配当割交付金	8,297	1,320	9,765	11,085	133.6
株式等譲渡所得割交付金	15,338	0	20,571	20,571	134.1
法人事業税交付金	40,014	20,325	19,905	40,230	100.5
地方消費税交付金	635,353	392,995	285,782	678,777	106.8
ゴルフ場利用税交付金	1,963	682	982	1,664	84.8
環境性能割交付金	26,192	8,784	16,540	25,324	96.7
地方特例交付金	7,666	7,916	0	7,916	103.3
交通安全対策特別交付金	3,321	1,518	1,394	2,912	87.7
地方交付税	10,269,406	6,740,052	3,610,948	10,351,000	100.8
分担金及び負担金	272,572	80,533	101,484	182,017	66.8
使用料及び手数料	415,591	207,060	202,086	409,146	98.4
国庫支出金	3,890,770	866,599	1,587,923	2,454,522	63.1
県支出金	3,047,154	341,092	1,340,539	1,681,631	55.2
財産収入	60,104	16,267	55,071	71,338	118.7
寄附金	1,019,501	160,262	592,781	753,043	73.9
繰入金	2,802,267	0	0	0	0.0
繰越金	962,689	963,217	0	963,217	100.1
諸収入	253,395	42,108	141,969	184,077	72.6
市債	2,437,000	0	458,800	458,800	18.8
計	28,655,205	11,308,037	9,530,205	20,838,242	72.7

歳出目的別構成



議会費	155,364 千円	(0.5%)
諸支出金	72,421 千円	(0.3%)
予備費	619 千円	(0.0%)

※繰越明許費 1,018,108 千円を含む

支出状況 (令和8年3月末日現在)

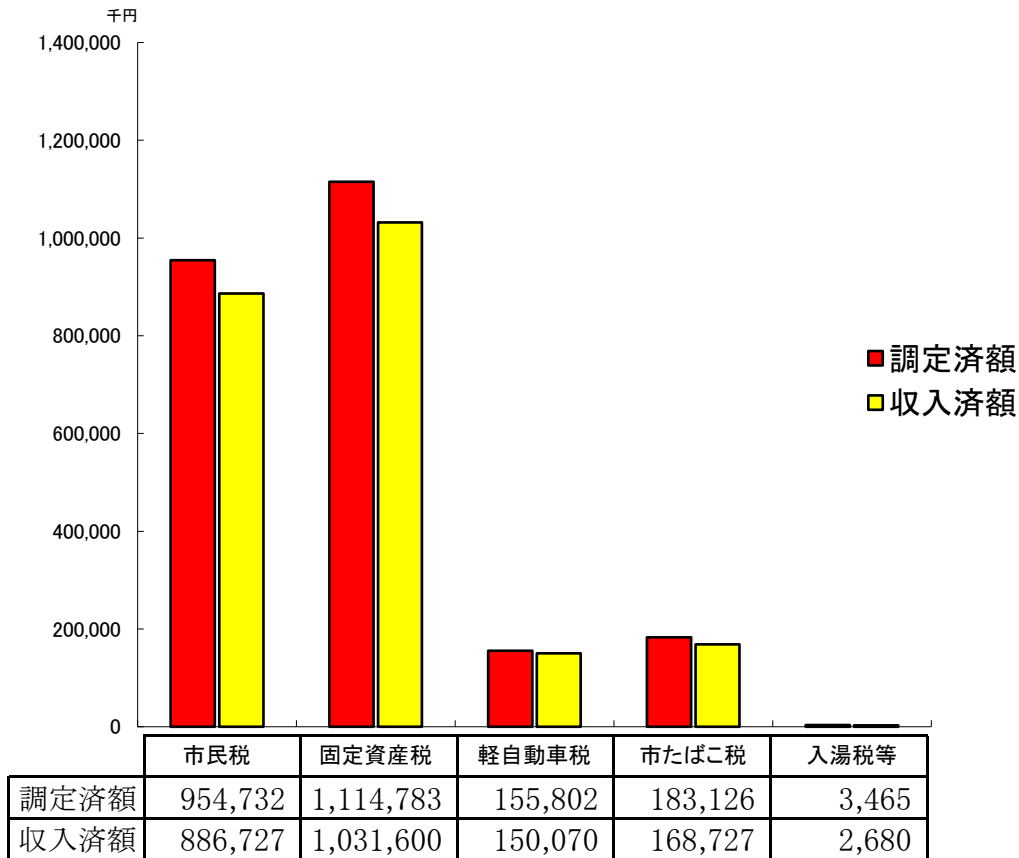
(単位:千円、%)

区分	3月末日現在 予算額 (A)	支出状況			支出割合 (B) / (A)
		4~9月	10月~3月	計 (B)	
議会費	155,364	73,364	74,362	147,726	95.1
総務費	6,490,970	1,177,421	2,374,931	3,552,352	54.7
民生費	6,761,935	2,196,195	3,246,495	5,442,690	80.5
衛生費	2,269,939	926,295	983,731	1,910,026	84.1
農林水産業費	2,767,961	888,998	1,189,439	2,078,437	75.1
商工費	582,636	280,688	227,378	508,066	87.2
土木費	2,147,833	589,563	723,558	1,313,121	61.1
消防費	773,719	299,537	368,041	667,578	86.3
教育費	2,291,236	993,442	907,419	1,900,861	83.0
災害復旧費	1,072,078	40,481	218,187	258,668	24.1
公債費	3,268,494	1,523,182	1,739,779	3,262,961	99.8
諸支出金	72,421	0	0	0	0.0
予備費	619	0	0	0	0.0
計	28,655,205	8,989,166	12,053,320	21,042,486	73.4


市税収入状況 (令和8年3月末日現在)

(単位:千円、%)

区 分	3月末日現在 予 算 額	調定済額 (A)	収 入 済 額			調定済額に 対する収入 済割合 (B)÷(A)
			4月～9月	10月～3月	計 (B)	
市 民 税	840,472	954,732	446,987	439,740	886,727	92.9
固定資産税	1,017,443	1,114,783	712,227	319,373	1,031,600	92.5
軽自動車税	144,366	155,802	143,567	6,503	150,070	96.3
市たばこ税	195,901	183,126	68,432	100,295	168,727	92.1
入 湯 税	2,786	2,555	1,222	1,333	2,555	100.0
都市計画税	11	910	44	81	125	13.7
計	2,200,979	2,411,908	1,372,479	867,325	2,239,804	92.9



歳出性質別構成



繰出金等		
繰出金	1,601,475 千円	(5.6%)
積立金	1,329,433 千円	(4.6%)
維持補修費	712,821 千円	(2.5%)
貸付金	30,000 千円	(0.1%)
出資金	0 千円	(0.0%)
予備費	10,000 千円	(0.0%)

※繰越明許費 1,018,108 千円を含む

令和7年度 特別会計収支の状況

(単位:千円、%)

会計名	3月末日 現在 予算額	収 入 状 況				支 出 状 況				収 入 支 出 差引額
		4月～9月	10月～3月	計	収入 割合	4月～9月	10月～3月	計	支出 割合	
国民健康保険事業	3,347,163	1,405,404	1,779,543	3,184,947	95.2	1,286,265	1,742,264	3,028,529	90.5	156,418
内 事業勘定	3,296,950	1,399,294	1,774,004	3,173,298	96.2	1,261,215	1,718,120	2,979,335	90.4	193,963
訳 直営診療施設	50,213	6,110	5,539	11,649	23.2	25,050	24,144	49,194	98.0	△37,545
後期高齢者医療事業	453,137	134,030	307,893	441,923	97.5	134,584	271,066	405,650	89.5	36,273
介護保険事業	3,927,285	1,770,199	1,563,061	3,333,260	84.9	1,592,207	1,897,719	3,489,926	88.9	△156,666
内 保険事業	3,896,232	1,751,888	1,548,268	3,300,156	84.7	1,584,128	1,888,307	3,472,435	89.1	△172,279
訳 介護サービス事業	31,053	18,311	14,793	33,104	106.6	8,079	9,412	17,491	56.3	15,613
三島航路事業	146,928	7,023	56,104	63,127	43.0	75,500	62,012	137,512	93.6	△74,385
農業機械銀行	156,301	58,182	73,108	131,290	84.0	111,834	27,630	139,464	89.2	△8,174
計	8,030,814	3,374,838	3,779,709	7,154,547	89.1	3,200,390	4,000,691	7,201,081	89.7	△46,534