

# 壱岐市の財政状況

(令和7年4月1日～令和7年9月30日)

地方自治法第243条の3第1項及び壱岐市財政状況書の作成及び公表に関する条例に基づき、本市の財政状況を次のとおり公表します。

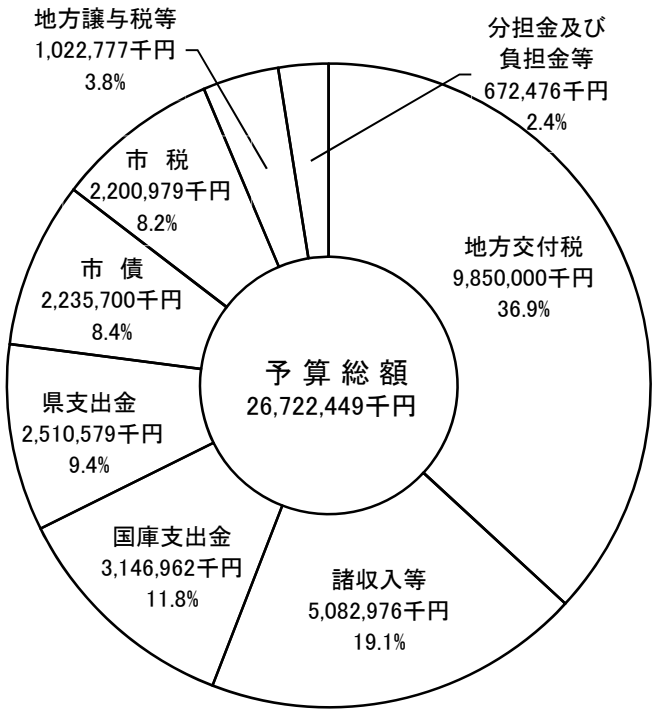
令和7年11月1日

壱岐市長 篠原 一生

令和7年度 一般会計予算執行状況

自 令和 7年 4月 1日  
至 令和 7年 9月30日

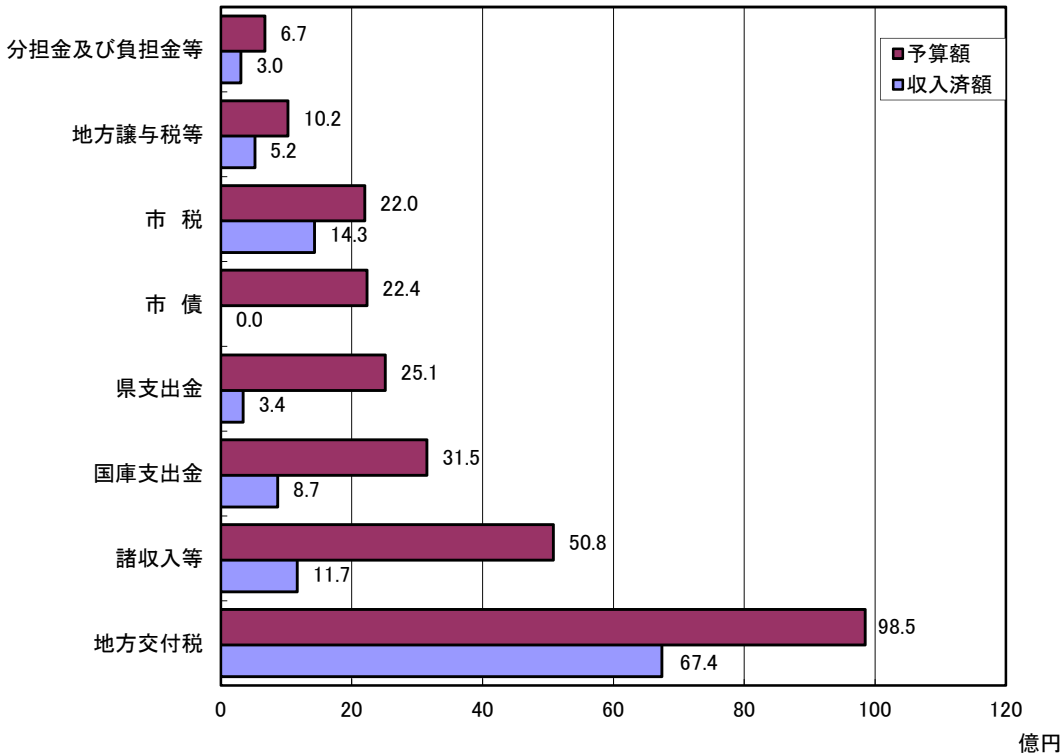
歳入



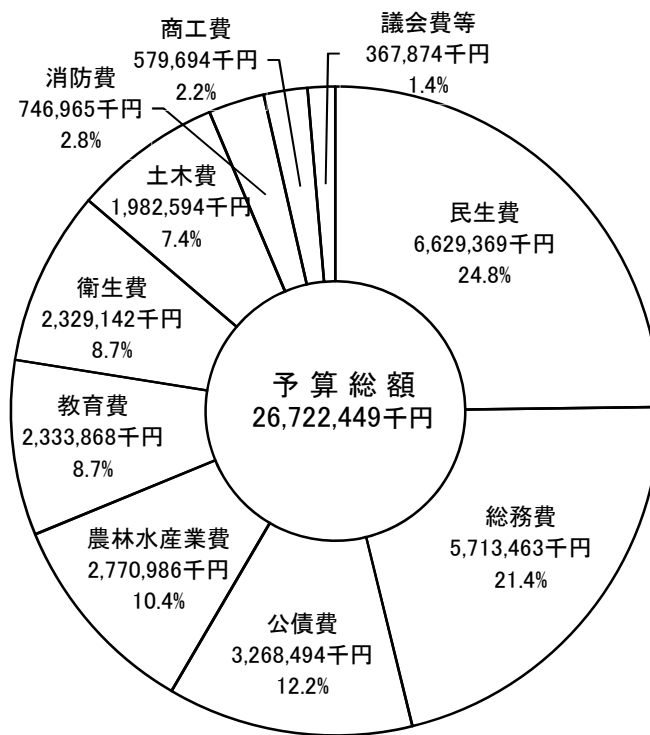
分担金及び負担金等		
分担金及び負担金	196,291 千円	(0.7%)
使用料及び手数料	420,091 千円	(1.5%)
財産収入	56,094 千円	(0.2%)
地方譲与税等		
地方譲与税	283,766 千円	(1.1%)
利子割交付金	867 千円	(0.0%)
配当割交付金	8,297 千円	(0.0%)
株式等譲渡所得割交付金	15,338 千円	(0.1%)
法人事業税交付金	40,014 千円	(0.1%)
地方消費税交付金	635,353 千円	(2.4%)
ゴルフ場利用税交付金	1,963 千円	(0.0%)
環境性能割交付金	26,192 千円	(0.1%)
地方特例交付金	7,666 千円	(0.0%)
交通安全対策特別交付金	3,321 千円	(0.0%)
諸収入等		
繰入金	2,979,788 千円	(11.2%)
寄附金	1,016,001 千円	(3.8%)
繰越金	886,755 千円	(3.3%)
諸収入	200,432 千円	(0.8%)

※繰越明許費 1,018,108千円含む

収入済額 11,364,274 千円  
収入率 42.5 %



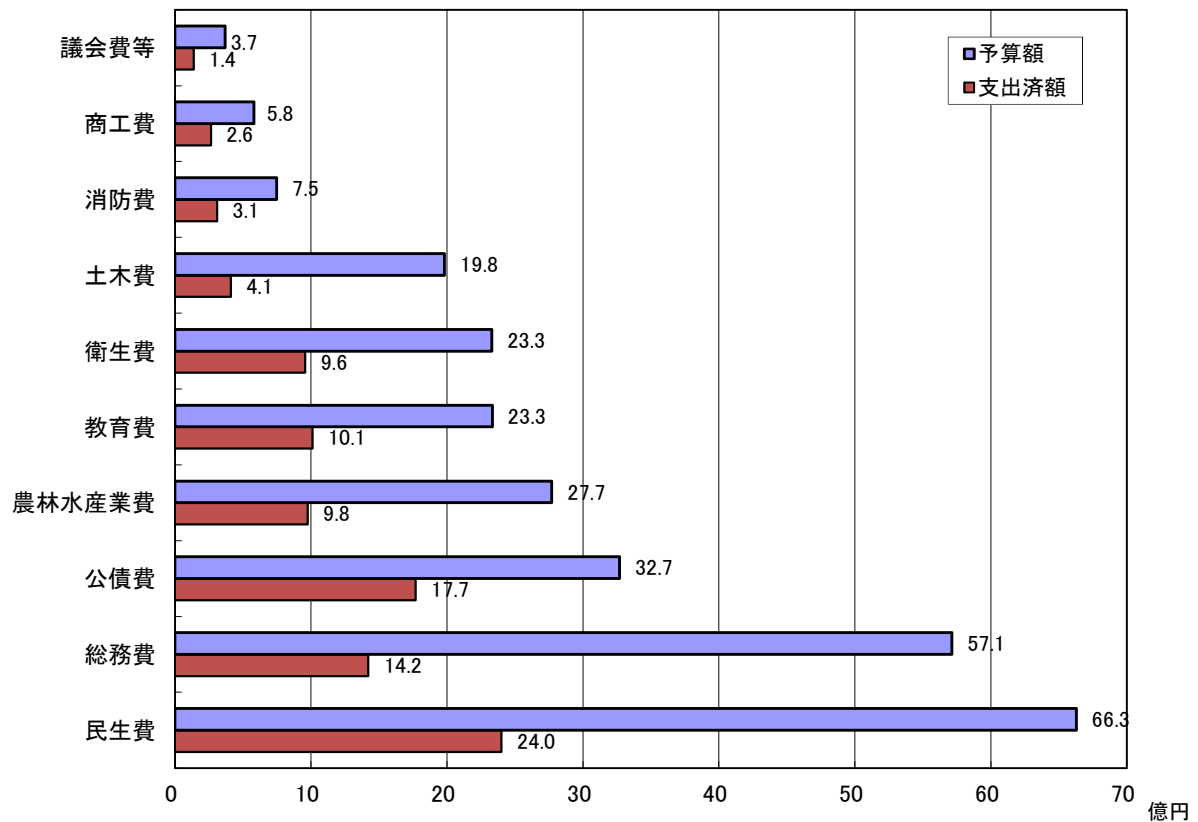
## 歳出



議会費等		
議会費	156,051 千円	(0.6%)
災害復旧費	137,890 千円	(0.5%)
諸支出金	68,278 千円	(0.3%)
予備費	5,655 千円	(0.0%)

※繰越明許費 1,018,108千円含む

支出済額 9,657,449 千円  
支出率 36.1 %



令和7年度 特別会計予算執行状況

自 令和 7年 4月 1日  
至 令和 7年 9月30日

■ 国民健康保険事業

【事業勘定】

予 算 額	3,301,070 千円
収入済額	1,399,294 千円
収 入 率	42.4 %
支出済額	1,261,215 千円
支 出 率	38.2 %

収入の内容				(単位:千円)	
項 目	予算額	収入済額	収入率	予算額構成比	
保 険 税	509,768	199,761	39.2%	15.5%	
国 庫 支 出 金	1,200	0	0.0%	0.0%	
県 支 出 金	2,500,533	1,155,912	46.2%	75.7%	
繰 入 金	288,121	0	0.0%	8.8%	
そ の 他	1,448	43,621	3012.5%	0.0%	
計	3,301,070	1,399,294	42.4%	100.0%	

支出の内容				(単位:千円)
項 目	予算額	支出済額	支出率	予算額構成比
総 務 費	27,318	11,704	42.8%	0.8%
保 険 給 付 費	2,437,728	1,011,998	41.5%	73.8%
国民健康保険事業費納付金	762,038	228,612	30.0%	23.1%
財政安定化基金拠出金	1	0	0.0%	0.0%
保 健 事 業 費	45,270	6,147	13.6%	1.4%
そ の 他	28,715	2,754	9.6%	0.9%
計	3,301,070	1,261,215	38.2%	100.0%

【直営診療施設勘定】

予 算 額	50,260 千円
収入済額	6,110 千円
収 入 率	12.2 %
支出済額	25,050 千円
支 出 率	49.8 %

収入の内容				(単位:千円)
項 目	予算額	収入済額	収入率	予算額構成比
診 療 収 入	21,869	5,997	27.4%	43.5%
そ の 他	28,391	113	0.4%	56.5%
計	50,260	6,110	12.2%	100.0%

支出の内容				(単位:千円)	
項 目	予算額	支出済額	支出率	予算額構成比	
総 務 費	49,260	25,050	50.9%	98.0%	
そ の 他	1,000	0	0.0%	2.0%	
計	50,260	25,050	49.8%	100.0%	

■ 後期高齢者医療事業

予 算 額	441,304 千円
収入済額	134,030 千円
収 入 率	30.4 %
支出済額	134,584 千円
支 出 率	30.5 %

収入の内容				(単位:千円)
項 目	予算額	収入済額	収入率	予算額構成比
後期高齢者医療保険料	273,738	126,876	46.3%	62.1%
繰 入 金	165,631	0	0.0%	37.5%
諸 収 入	1,306	29	2.2%	0.3%
国 庫 支 出 金	561	0	0.0%	0.1%
そ の 他	68	7,125	10477.9%	0.0%
計	441,304	134,030	30.4%	100.0%

支出の内容				(単位:千円)
項 目	予算額	支出済額	支出率	予算額構成比
総 務 費	3,501	1,336	38.2%	0.8%
後期高齢者医療広域連合納付金	436,403	133,169	30.5%	98.9%
そ の 他	1,400	79	5.6%	0.3%
計	441,304	134,584	30.5%	100.0%

## ■ 介護保険事業

### 【保険事業勘定】

予 算 額	3,880,946 千円
収入済額	1,751,888 千円
収 入 率	45.1 %
支出済額	1,584,128 千円
支 出 率	40.8 %

#### 収入の内容

(単位:千円)

項 目	予算額	収入済額	収入率	予算額構成比
介 護 保 険 料	589,843	296,145	50.2%	15.2%
国 庫 支 出 金	1,059,439	573,025	54.1%	27.3%
支 払 基 金 交 付 金	992,588	478,304	48.2%	25.6%
県 支 出 金	558,706	225,870	40.4%	14.4%
繰 入 金	634,390	0	0.0%	16.3%
そ の 他	45,980	178,544	388.3%	1.2%
計	3,880,946	1,751,888	45.1%	100.0%

#### 支出の内容

(単位:千円)

項 目	予算額	支出済額	支出率	予算額構成比
総 務 費	48,554	14,423	29.7%	1.3%
介 護 給 付 費	3,458,125	1,457,723	42.2%	89.1%
地域支援事業費	329,695	111,667	33.9%	8.5%
そ の 他	44,572	315	0.7%	1.1%
計	3,880,946	1,584,128	40.8%	100.0%

### 【介護サービス事業勘定】

予 算 額	30,532 千円
収入済額	18,311 千円
収 入 率	60.0 %
支出済額	8,079 千円
支 出 率	26.5 %

#### 収入の内容

(単位:千円)

項 目	予算額	収入済額	収入率	予算額構成比
サ ー ビ ス 収 入	30,028	12,105	40.3%	98.3%
繰 入 金	0	0	0.0%	0.0%
そ の 他	504	6,206	1231.3%	1.7%
計	30,532	18,311	60.0%	100.0%

#### 支出の内容

(単位:千円)

項 目	予算額	支出済額	支出率	予算額構成比
総 務 費	18,740	8,079	43.1%	61.4%
事 業 費	163	0	0.0%	0.5%
そ の 他	11,629	0	0.0%	38.1%
計	30,532	8,079	26.5%	100.0%

## ■ 三島航路事業

予 算 額	142,785 千円
収入済額	7,023 千円
収 入 率	4.9 %
支出済額	75,500 千円
支 出 率	52.9 %

#### 収入の内容

(単位:千円)

項 目	予算額	収入済額	収入率	予算額構成比
使用料及び手数料	13,450	7,022	52.2%	9.4%
国 庫 支 出 金	33,533	0	0.0%	23.5%
県 支 出 金	25,917	0	0.0%	18.2%
繰 入 金	69,878	0	0.0%	48.9%
そ の 他	7	1	14.3%	0.0%
計	142,785	7,023	4.9%	100.0%

#### 支出の内容

(単位:千円)

項 目	予算額	支出済額	支出率	予算額構成比
運 航 費	142,263	75,500	53.1%	99.6%
公 債 費	22	0	0.0%	0.0%
そ の 他	500	0	0.0%	0.4%
計	142,785	75,500	52.9%	100.0%

## ■ 農業機械銀行

予 算 額      163,387 千円  
 収入済額      58,182 千円  
 収 入 率      35.6 %  
 支出済額      111,834 千円  
 支 出 率      68.4 %

### 収入の内容

(単位:千円)

項 目	予算額	収入済額	収入率	予算額構成比
使用料及び手数料	57,644	24,315	42.2%	35.3%
繰 入 金	23,600	0	0.0%	14.4%
そ の 他	82,143	33,867	41.2%	50.3%
計	163,387	58,182	35.6%	100.0%

### 支出の内容

(単位:千円)

項 目	予算額	支出済額	支出率	予算額構成比
総 務 費	163,376	111,834	68.5%	100.0%
そ の 他	11	0	0.0%	0.0%
計	163,387	111,834	68.4%	100.0%

## 市民一人当たり市税負担額

区 分	令和7年度(現計予算)	令和6年度
市 税 総 額	2,200,979 千円	2,228,682 千円
人 口	(R7.9.30現在) 23,313 人	(R7.3.31現在) 23,399 人
市民一人当たり	94,410 円	95,247 円

## 財産、市債及び一時借入金の現在高

令和7年9月30日現在

### 財 産

土 地		6,051,980 m <sup>2</sup>
建 物		289,362 m <sup>2</sup>
有価証券	4 種類	36,085 千円
基 金		9,599,861 千円
積立基金		9,515,295 千円
定額運用基金		84,566 千円
出 資 金	18 件	506,037 千円
債 権	4 件	32,968 千円

### 市 債

(単位:千円)

区 分	R6年度末 現在高	R7年4月～9月		R7年9月末 現在高
		償還額	借入額	
一 般 会 計	22,940,138	1,705,003	0	21,235,135
特 別 会 計	0	0	0	0
計	22,940,138	1,705,003	0	21,235,135

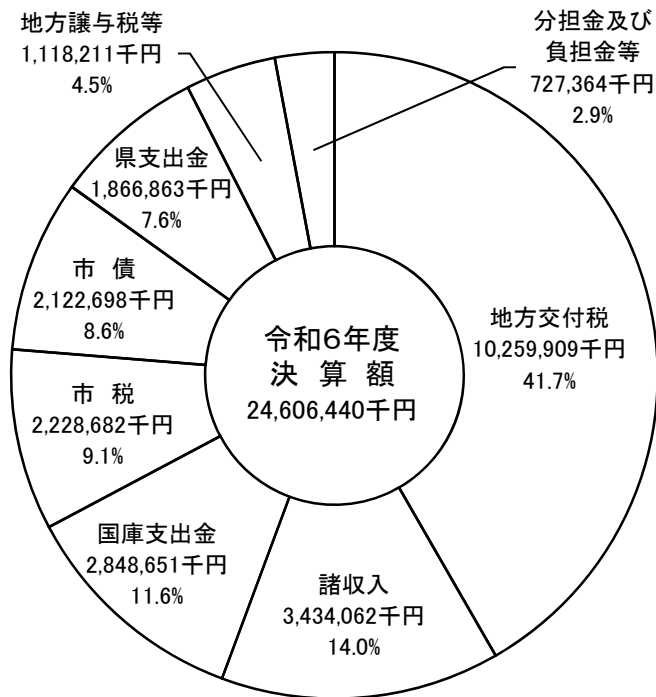
### 一時借入金の現在高

(単位:千円)

会計名	借入年月日	借入先	現在高	備考
一般会計	—	—	0	

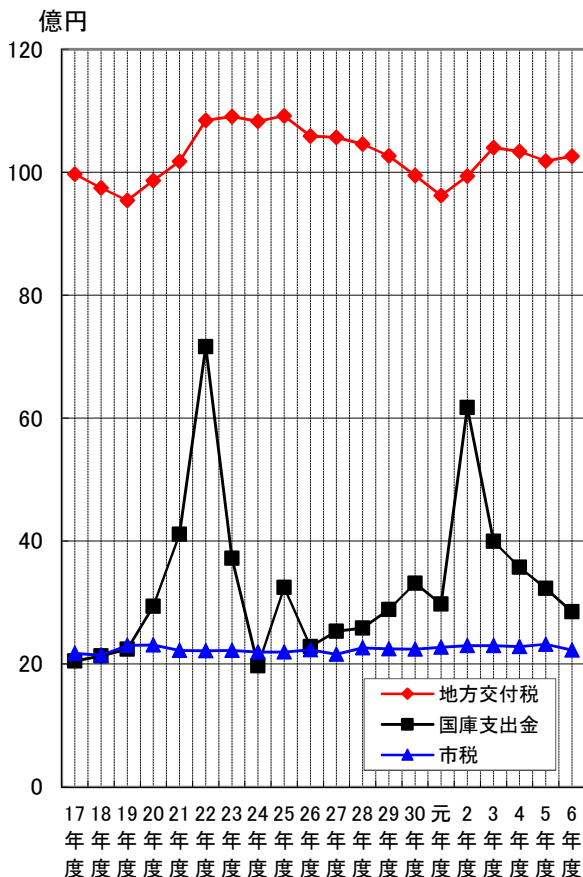
令和6年度 一般会計決算状況

歳入

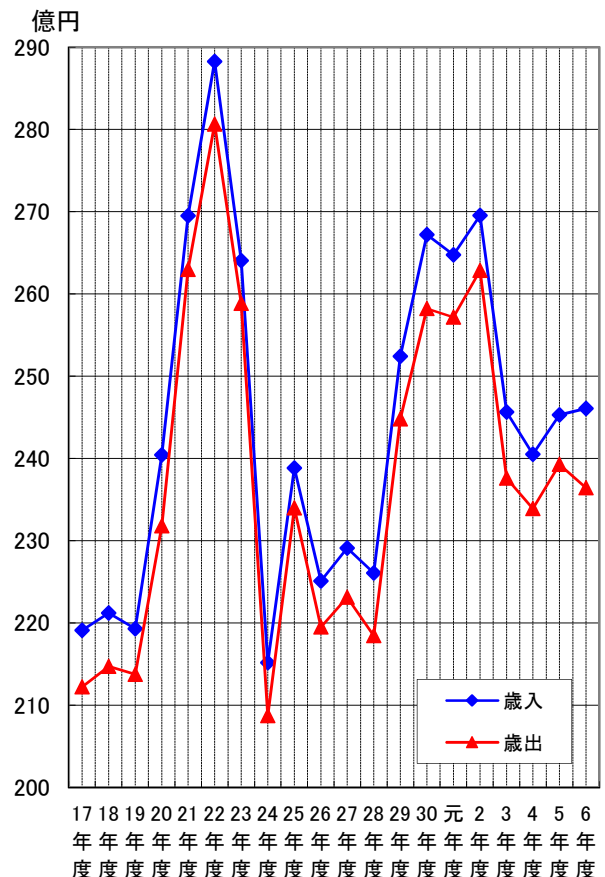


分担金及び負担金等		
分担金及び負担金	203,885	(0.8%)
使用料及び手数料	444,792	(1.8%)
財産収入	78,687	(0.3%)
地方譲与税等		
地方譲与税	293,237	(1.2%)
利子割交付金	1,038	(0.0%)
配当割交付金	11,735	(0.0%)
株式等譲渡所得割交付金	17,634	(0.1%)
法人事業税交付金	41,884	(0.2%)
地方消費税交付金	628,549	(2.5%)
ゴルフ場利用税交付金	1,819	(0.0%)
環境性能割交付金	25,814	(0.1%)
地方特例交付金	93,440	(0.4%)
交通安全対策特別交付金	3,061	(0.0%)
諸収入		
繰入金	1,746,602	(7.1%)
寄附金	841,820	(3.4%)
繰越金	603,628	(2.5%)
諸収入	242,012	(1.0%)

市税等の推移




歳入歳出決算額の推移





## 歳 出

### 1. 性 質 別



繰出金等		
繰出金	1,572,526 千円	(6.7%)
積立金	1,178,868 千円	(5.0%)
維持補修費	296,012 千円	(1.3%)
貸付金	30,268 千円	(0.1%)
投資及び出資金	0 千円	(0.0%)

### 2. 目的 別

款	決算額 (千円)	構成比 (%)
1議会費	146,766	0.6
2総務費	4,862,947	20.6
3民生費	5,997,708	25.4
4衛生費	2,157,416	9.1
5農林水産業費	2,025,747	8.6
6商工費	599,653	2.5
7土木費	1,775,432	7.5
8消防費	761,674	3.2
9教育費	2,101,813	8.9
10災害復旧費	110,225	0.5
11公債費	3,059,365	12.9
12諸支出金	44,477	0.2
計	23,643,223	100.0

### 決 算 の 概 要

歳入では、ふるさと応援寄附金の減があったものの、地方交付税・地方特例交付金の増などがあり、昨年度より7,566万円の増となりました。

歳出では、物件費等の増があったものの、公債費の減などがあり、昨年度より2億8,393万円の減となりました。

この結果、令和6年度の一般会計の決算概要は歳入歳出予算総額260億9,358万円に対し歳入済額 246億644万円、歳出済額 236億4,322万円で、歳入歳出差引 9億6,322万円の決算剰余金が生じていますが、翌年度に繰り越すべき財源1億9,941万円を差し引きすると実質収支は7億6,381万円となっています。

(単位:千円)

会 計 区 分		予算額	歳 入 決算額 ①	歳 出 決算額 ②	歳入歳出 差引額 ①－②	令和5年度 歳入決算額 ③	比較増減 ①－③	令和5年度 歳出決算額 ④	比較増減 ②－④
国 民 健 康 保 険 事 業		3,493,453	3,301,631	3,258,752	42,879	3,453,842	△ 152,211	3,441,275	△ 182,523
内 訳	事 業 勘 定	3,443,859	3,253,060	3,210,181	42,879	3,404,887	△ 151,827	3,392,320	△ 182,139
	直 営 診 療 施 設 勘 定	49,594	48,571	48,571	0	48,955	△ 384	48,955	△ 384
後 期 高 齢 者 医 療 事 業		442,246	436,624	429,511	7,113	391,546	45,078	384,202	45,309
介 護 保 険 事 業		3,875,395	3,951,753	3,767,094	184,659	3,934,087	17,666	3,738,236	28,858
内 訳	保 険 事 業 勘 定	3,839,328	3,915,770	3,737,301	178,469	3,897,640	18,130	3,709,634	27,667
	介護サービス事業勘定	36,067	35,983	29,793	6,190	36,447	△ 464	28,602	1,191
下 水 道 事 業						497,393	皆減	429,809	皆減
三 島 航 路 事 業		134,917	132,081	132,081	0	122,715	9,366	122,715	9,366
農 業 機 械 銀 行		150,785	154,346	141,177	13,169	169,522	△ 15,176	152,566	△ 11,389
合 計		8,096,796	7,976,435	7,728,615	247,820	8,569,105	△ 95,277	8,268,803	△ 110,379

※下水道事業特別会計については、令和6年度から企業会計へ移行。

## 令和6年度 特別会計決算の状況

### ■国民健康保険事業

事業勘定では、歳入決算額 3,253,060千円に対し、歳出決算額 3,210,181千円で、歳入歳出差引は 42,879千円となっています。

直営診療施設勘定では、歳入歳出決算額とも 48,571千円となっています。しかしながら、歳入歳出差引の不足分を一般会計から 27,053千円繰り入れているところです。

### ■後期高齢者医療事業

歳入決算額 436,624千円に対し、歳出決算額 429,511千円で、歳入歳出差引は 7,113千円となっています。

### ■介護保険事業

事業勘定では、歳入決算額 3,915,770千円に対し、歳出決算額 3,737,301千円で、歳入歳出差引は 178,469千円となっています。

介護サービス事業勘定では、歳入決算額 35,983千円に対し、歳出決算額 29,793千円で、歳入歳出差引は 6,190千円となっています。

### ■三島航路事業

歳入歳出決算額とも 132,081千円となっています。しかしながら、歳入歳出差引の不足分を一般会計から 45,994千円繰り入れているところです。

### ■農業機械銀行

歳入決算額 154,346千円に対し、歳出決算額 141,177千円で、歳入歳出差引は 13,169千円となっています。