

壱岐市の財政状況

(令和5年4月1日～令和5年9月30日)

地方自治法第243条の3第1項及び壱岐市財政状況書の作成及び公表に関する条例に基づき、本市の財政状況を次のとおり公表します。

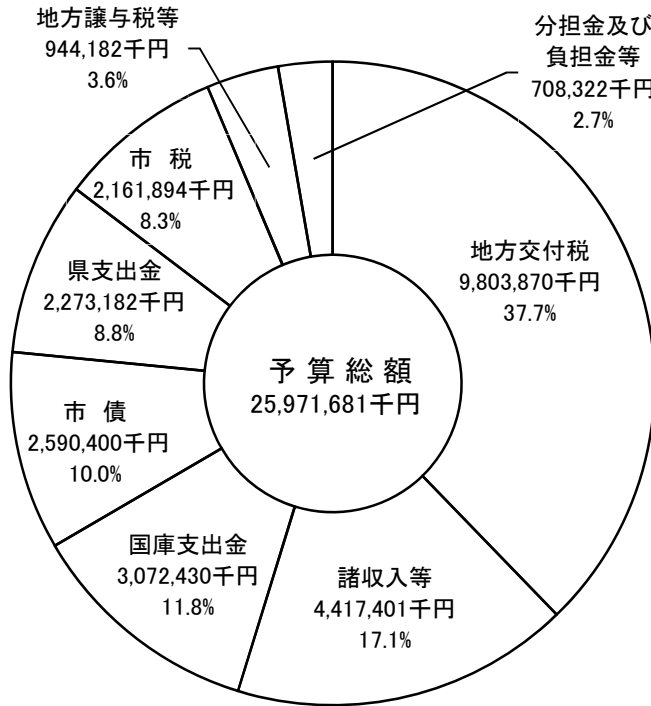
令和5年11月1日

壱岐市長 白川博一

令和5年度 一般会計予算執行状況

自 令和 5年 4月 1日
至 令和 5年 9月30日

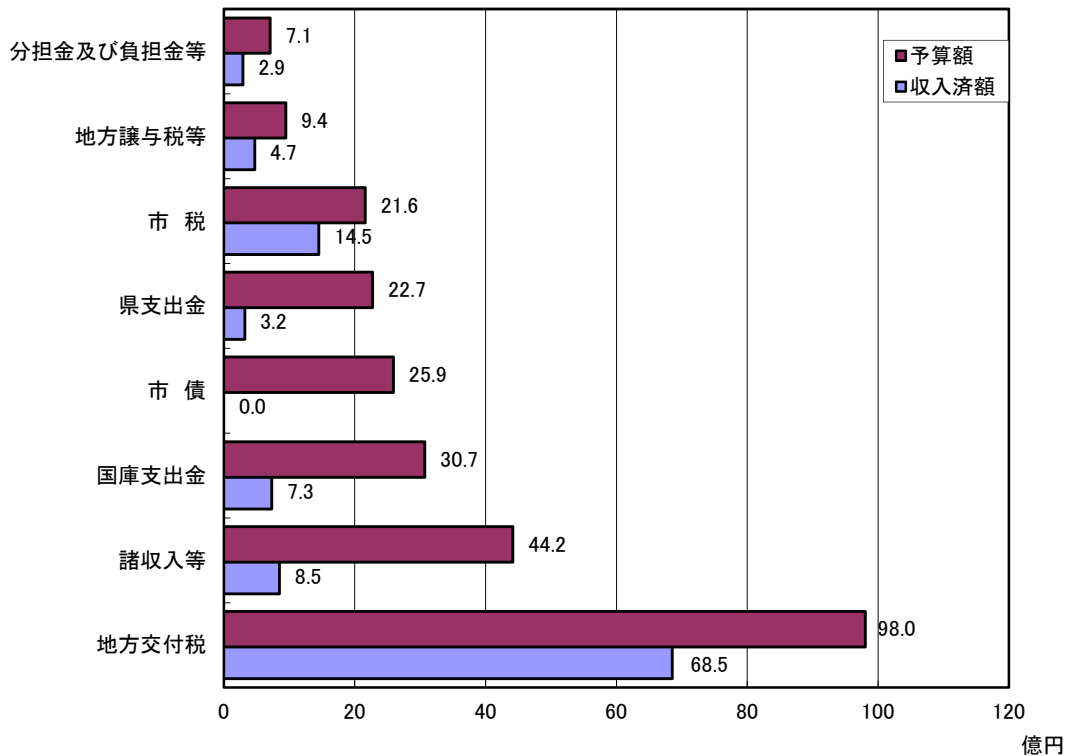
歳入




分担金及び負担金等		
分担金及び負担金	230,396 千円	(0.9%)
使用料及び手数料	426,928 千円	(1.6%)
財産収入	50,998 千円	(0.2%)
地方譲与税等		
地方譲与税	261,456 千円	(1.0%)
利子割交付金	642 千円	(0.0%)
配当割交付金	9,816 千円	(0.0%)
株式等譲渡所得割交付金	10,000 千円	(0.0%)
法人事業税交付金	14,000 千円	(0.1%)
地方消費税交付金	616,724 千円	(2.4%)
ゴルフ場利用税交付金	2,295 千円	(0.0%)
環境性能割交付金	17,214 千円	(0.1%)
地方特例交付金	8,045 千円	(0.0%)
交通安全対策特別交付金	3,990 千円	(0.0%)
諸収入等		
繰入金	2,540,036 千円	(9.8%)
寄附金	1,028,201 千円	(4.0%)
繰越金	662,707 千円	(2.6%)
諸収入	186,457 千円	(0.7%)

※繰越明許費 1,055,222千円含む

収入済額 10,961,385 千円
収入率 42.2 %



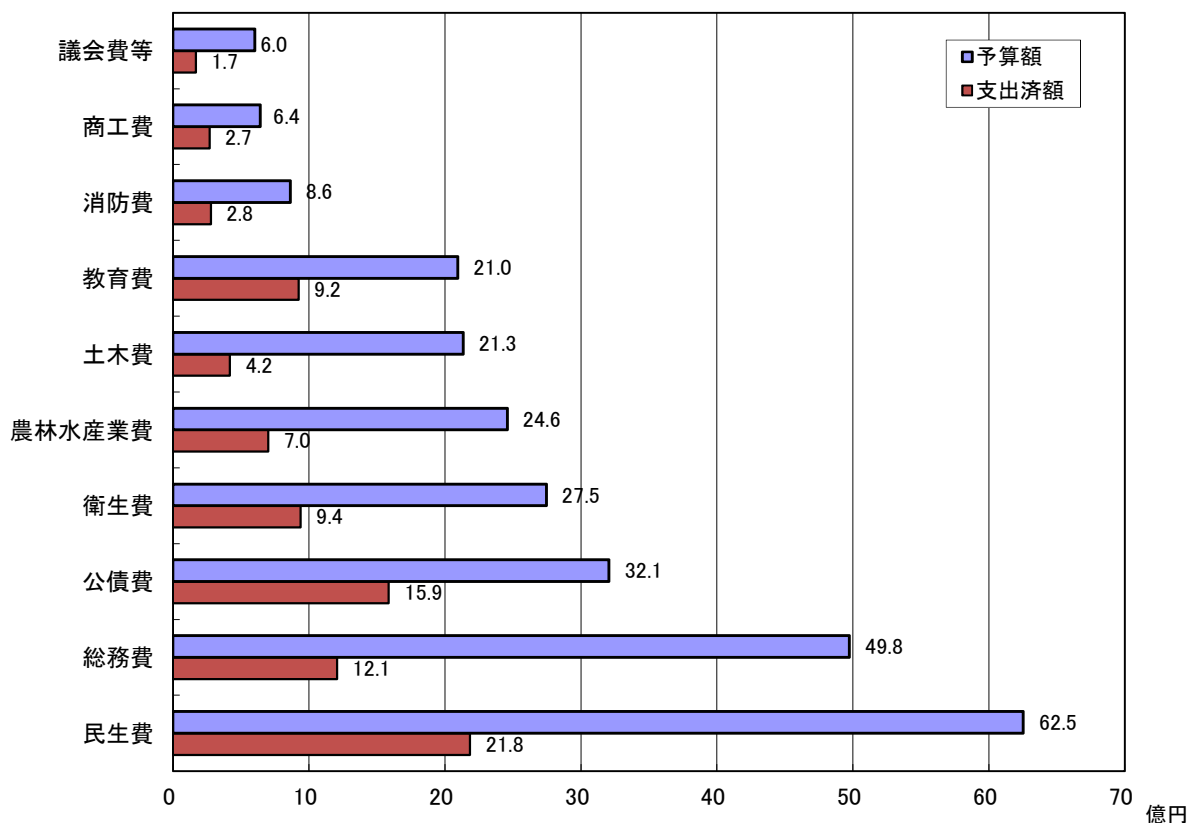
歳出



議会費等		
議会費	145,507 千円	(0.6%)
災害復旧費	400,598 千円	(1.5%)
諸支出金	44,627 千円	(0.2%)
予備費	10,000 千円	(0.0%)

※繰越明許費 1,055,222千円含む

支出済額 8,674,472 千円
支出率 33.4 %



令和5年度 特別会計予算執行状況

自 令和 5年 4月 1日
至 令和 5年 9月30日

■ 国民健康保険事業

【事業勘定】

予 算 額 3,502,524 千円
収入済額 1,446,271 千円
収入率 41.3 %
支出済額 1,452,398 千円
支出率 41.5 %

収入の内容

(単位:千円)

項目	予算額	収入済額	収入率	予算額構成比
保 険 税	529,949	237,621	44.8%	15.1%
国 庫 支 出 金	61	0	0.0%	0.0%
県 支 出 金	2,652,679	1,195,879	45.1%	75.7%
繰 入 金	316,344	0	0.0%	9.1%
そ の 他	3,491	12,771	365.8%	0.1%
計	3,502,524	1,446,271	41.3%	100.0%

支出の内容

(単位:千円)

項目	予算額	支出済額	支出率	予算額構成比
総 務 費	19,562	7,777	39.8%	0.6%
保 険 給 付 費	2,596,744	1,105,233	42.6%	74.1%
国民健康保険事業費納付金	825,965	330,399	40.0%	23.6%
財政安定化基金拠出金	1	0	0.0%	0.0%
保 健 事 業 費	52,188	6,208	11.9%	1.5%
そ の 他	8,064	2,781	34.5%	0.2%
計	3,502,524	1,452,398	41.5%	100.0%

【直営診療施設勘定】

予 算 額 49,989 千円
収入済額 8,186 千円
収入率 16.4 %
支出済額 24,081 千円
支出率 48.2 %

収入の内容

(単位:千円)

項目	予算額	収入済額	収入率	予算額構成比
診 療 収 入	22,500	8,063	35.8%	45.0%
そ の 他	27,489	123	0.4%	55.0%
計	49,989	8,186	16.4%	100.0%

支出の内容

(単位:千円)

項目	予算額	支出済額	支出率	予算額構成比
総 務 費	48,989	24,081	49.2%	98.0%
そ の 他	1,000	0	0.0%	2.0%
計	49,989	24,081	48.2%	100.0%

■ 後期高齢者医療事業

予 算 額 393,978 千円
収入済額 114,465 千円
収入率 29.1 %
支出済額 117,215 千円
支出率 29.8 %

収入の内容

(単位:千円)

項目	予算額	収入済額	収入率	予算額構成比
後期高齢者医療保険料	242,010	108,912	45.0%	61.5%
繰 入 金	150,599	0	0.0%	38.2%
諸 収 入	1,306	0	0.0%	0.3%
国 庫 支 出 金	0	0	0.0%	0.0%
そ の 他	63	5,553	8814.3%	0.0%
計	393,978	114,465	29.1%	100.0%

支出の内容

(単位:千円)

項目	予算額	支出済額	支出率	予算額構成比
総 務 費	2,221	1,134	51.1%	0.6%
後期高齢者医療広域連合納付金	390,357	115,813	29.7%	99.1%
そ の 他	1,400	268	19.1%	0.3%
計	393,978	117,215	29.8%	100.0%

■ 介護保険事業

【保険事業勘定】

予算額	3,804,045 千円
収入済額	1,712,370 千円
収入率	45.0 %
支出済額	1,510,434 千円
支出率	39.7 %

収入の内容

(単位:千円)

項目	予算額	収入済額	収入率	予算額構成比
介護保険料	587,696	302,339	51.4%	15.4%
国庫支出金	1,036,690	510,836	49.3%	27.3%
支払基金交付金	959,696	467,431	48.7%	25.2%
県支出金	536,989	201,675	37.6%	14.1%
繰入金	585,641	0	0.0%	15.4%
その他	97,333	230,089	236.4%	2.6%
計	3,804,045	1,712,370	45.0%	100.0%

支出の内容

(単位:千円)

項目	予算額	支出済額	支出率	予算額構成比
総務費	44,886	13,177	29.4%	1.2%
介護給付費	3,342,860	1,388,124	41.5%	87.9%
地域支援事業費	320,997	108,854	33.9%	8.4%
その他	95,302	279	0.3%	2.5%
計	3,804,045	1,510,434	39.7%	100.0%

【介護サービス事業勘定】

予算額	33,639 千円
収入済額	20,229 千円
収入率	60.1 %
支出済額	4,434 千円
支出率	13.2 %

収入の内容

(単位:千円)

項目	予算額	収入済額	収入率	予算額構成比
サービス収入	29,616	10,104	34.1%	88.0%
繰入金	0	0	0.0%	0.0%
その他	4,023	10,125	251.7%	12.0%
計	33,639	20,229	60.1%	100.0%

支出の内容

(単位:千円)

項目	予算額	支出済額	支出率	予算額構成比
総務費	10,074	4,434	44.0%	29.9%
事業費	265	0	0.0%	0.8%
その他	23,300	0	0.0%	69.3%
計	33,639	4,434	13.2%	100.0%

■ 下水道事業

予算額	505,672 千円
収入済額	33,439 千円
収入率	6.6 %
支出済額	126,905 千円
支出率	25.1 %

収入の内容

(単位:千円)

項目	予算額	収入済額	収入率	予算額構成比
分担金及び負担金	0	0	0.0%	0.0%
使用料及び手数料	67,616	33,220	49.1%	13.4%
国庫支出金	37,900	0	0.0%	7.5%
県支出金	27,500	0	0.0%	5.4%
繰入金	326,040	0	0.0%	64.5%
市債	46,600	0	0.0%	9.2%
その他	16	219	1,368.8%	0.0%
計	505,672	33,439	6.6%	100.0%

支出の内容

(単位:千円)

項目	予算額	支出済額	支出率	予算額構成比
下水道事業費	335,579	81,537	24.3%	66.4%
漁業集落排水整備事業費	169,893	45,368	26.7%	33.6%
その他	200	0	0.0%	0.0%
計	505,672	126,905	25.1%	100.0%

■ 三島航路事業

予算額	124,268 千円
収入済額	6,461 千円
収入率	5.2 %
支出済額	48,211 千円
支出率	38.8 %

収入の内容 (単位:千円)

項目	予算額	収入済額	収入率	予算額構成比
使用料及び手数料	15,000	6,457	43.0%	12.1%
国庫支出金	39,356	0	0.0%	31.7%
県支出金	25,278	0	0.0%	20.3%
繰入金	44,627	0	0.0%	35.9%
その他	7	4	57.1%	0.0%
計	124,268	6,461	5.2%	100.0%

支出の内容 (単位:千円)

項目	予算額	支出済額	支出率	予算額構成比
運航費	123,746	48,211	39.0%	99.6%
公債費	22	0	0.0%	0.0%
その他	500	0	0.0%	0.4%
計	124,268	48,211	38.8%	100.0%

■ 農業機械銀行

予算額	161,919 千円
収入済額	76,521 千円
収入率	47.3 %
支出済額	104,677 千円
支出率	64.6 %

収入の内容 (単位:千円)

項目	予算額	収入済額	収入率	予算額構成比
使用料及び手数料	62,861	28,233	44.9%	38.8%
繰入金	6,500	0	0.0%	4.0%
その他	92,558	48,288	52.2%	57.2%
計	161,919	76,521	47.3%	100.0%

支出の内容 (単位:千円)

項目	予算額	支出済額	支出率	予算額構成比
総務費	135,455	104,677	77.3%	83.7%
その他	26,464	0	0.0%	16.3%
計	161,919	104,677	64.6%	100.0%

市民一人当たり市税負担額

区 分	令和5年度(現計予算)	令和4年度
市 税 総 額	2,161,894 千円	2,284,378 千円
人 口	(R5.9.30現在) 24,493 人	(R5.3.31現在) 24,582 人
市民一人当たり	88,266 円	92,929 円

財産、市債及び一時借入金の現在高

令和5年9月30日現在

財 産

土 地		6,080,054 m ²
建 物		292,986 m ²
有価証券	5 種類	41,185 千円
基 金		10,253,078 千円
積立基金		10,168,512 千円
定額運用基金		84,566 千円
出 資 金	18 件	517,657 千円
債 権	4 件	33,300 千円

市 債

(単位:千円)

区 分	R4年度末 現在高	R5年4月～9月		R5年9月末 現在高
		償還額	借入額	
一 般 会 計	25,143,600	1,555,533	0	23,588,067
特 別 会 計	1,486,509	53,591	0	1,432,918
計	26,630,109	1,609,124	0	25,020,985

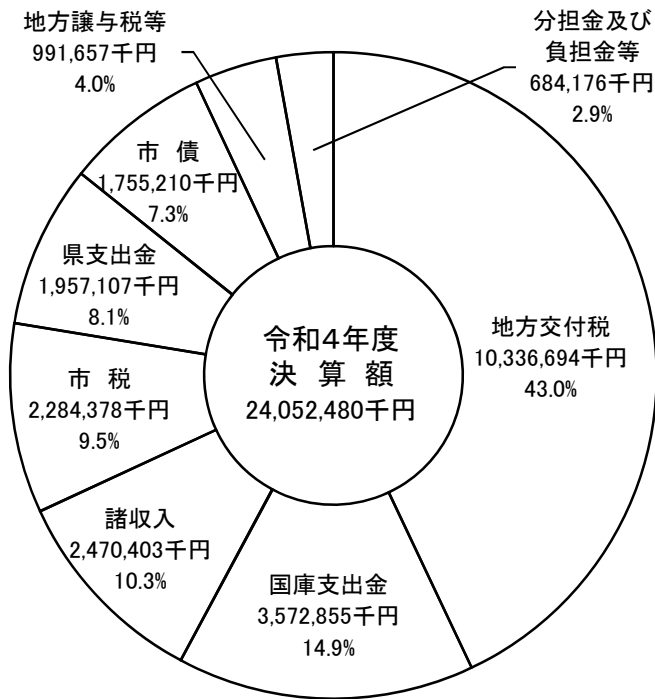
一時借入金の現在高

(単位:千円)

会計名	借入年月日	借入先	現在高	備考
一般会計	—	—	0	

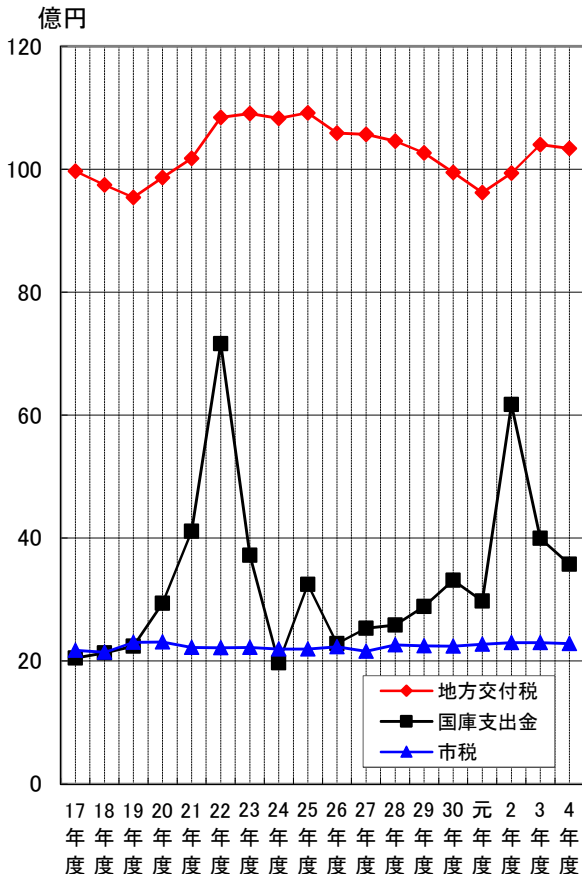
令和4年度 一般会計決算状況

歳入

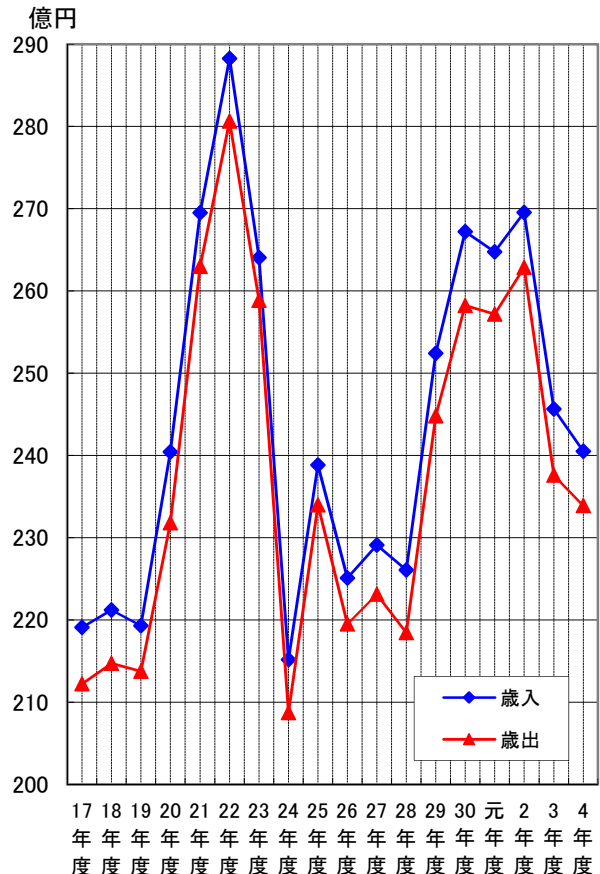


分担金及び負担金等		
分担金及び負担金	161,936	(0.7%)
使用料及び手数料	459,059	(1.9%)
財産収入	63,181	(0.3%)
地方譲与税等		
地方譲与税	290,360	(1.2%)
利子割交付金	611	(0.0%)
配当割交付金	6,603	(0.0%)
株式等譲渡所得割交付金	6,400	(0.0%)
法人事業税交付金	29,708	(2.6%)
地方消費税交付金	624,333	(0.0%)
ゴルフ場利用税交付金	2,236	(0.1%)
環境性能割交付金	18,978	(0.0%)
地方特例交付金	8,092	(0.0%)
交通安全対策特別交付金	3,720	(0.1%)
自動車取得税交付金	616	(0.0%)
諸収入		
繰入金	579,085	(2.4%)
寄附金	754,086	(3.1%)
繰越金	802,513	(3.4%)
諸収入	334,719	(1.4%)

市税等の推移




歳入歳出決算額の推移



歳出

1. 性質別



繰出金等	
繰出金	1,687,278 千円 (7.2%)
積立金	1,343,379 千円 (5.7%)
維持補修費	318,272 千円 (1.4%)
貸付金	30,804 千円 (0.1%)
投資及び出資金	0 千円 (0.0%)

2. 目的別

款	決算額 (千円)	構成比 (%)
1議会費	137,643	0.6
2総務費	5,197,407	22.2
3民生費	5,688,255	24.3
4衛生費	2,217,053	9.5
5農林水産業費	1,888,656	8.1
6商工費	532,468	2.3
7土木費	1,967,090	8.4
8消防費	672,148	2.9
9教育費	1,908,305	8.2
10災害復旧費	163,739	0.7
11公債費	2,981,545	12.7
12諸支出金	35,464	0.1
計	23,389,773	100.0

決算の概要

歳入では、ふるさと応援寄附金の増があったものの、令和3年度に実施された新型コロナウイルス感染症拡大防止営業時間短縮協力金の皆減など国庫支出金が減となり、昨年度より5億1,091万円の減となりました。

歳出では、災害復旧事業費の減や令和3年度に実施された新型コロナウイルス感染症拡大防止営業時間短縮協力金の皆減などにより、昨年度より3億7,111万円の減となりました。

この結果、令和4年度の一般会計の決算概要は歳入歳出予算総額254億9,509万円に対し歳入済額 240億5,248万円、歳出済額 233億8,977万円で、歳入歳出差引 6億6,271万円の決算剰余金が生じていますが、翌年度に繰り越すべき財源1億7,153万円を差し引きすると実質収支は4億9,118万円となっています。

(単位:千円)

会計区分		予算額	歳入 決算額 ①	歳出 決算額 ②	歳入歳出 差引額 ①-②	令和3年度 歳入決算額 ③	比較増減 ①-③	令和3年度 歳出決算額 ④	比較増減 ②-④
国民健康保険事業		3,700,350	3,426,281	3,414,431	11,850	3,659,033	△ 232,752	3,647,553	△ 233,122
内 訳	事業勘定	3,650,813	3,377,923	3,366,073	11,850	3,610,274	△ 232,351	3,598,794	△ 232,721
	直営診療施設勘定	49,537	48,358	48,358	0	48,759	△ 401	48,759	△ 401
後期高齢者医療事業		382,155	377,932	372,393	5,539	360,332	17,600	356,239	16,154
介護保険事業		3,773,236	3,771,123	3,530,957	240,166	3,781,218	△ 10,095	3,606,376	△ 75,419
内 訳	保険事業勘定	3,733,193	3,732,436	3,502,395	230,041	3,732,074	362	3,569,089	△ 66,694
	介護サービス事業勘定	40,043	38,687	28,562	10,125	49,144	△ 10,457	37,287	△ 8,725
下水道事業		423,701	366,729	366,514	215	304,968	61,761	304,947	61,567
三島航路事業		125,672	122,369	122,369	0	113,547	8,822	113,547	8,822
農業機械銀行		131,814	154,785	122,831	31,954	114,722	40,063	91,907	30,924
合計		8,536,928	8,219,219	7,929,495	289,724	8,333,820	△ 114,601	8,120,569	△ 191,074

令和4年度 特別会計決算の状況

■国民健康保険事業

事業勘定では、歳入決算額 3,377,923千円に対し、歳出決算額3,366,073千円で、歳入歳出差引は11,850千円となっています。

直営診療施設勘定では、歳入歳出決算額とも 48,358千円となっています。しかしながら、歳入歳出差引の不足分を一般会計から22,324千円繰り入れているところです。

■後期高齢者医療事業

歳入決算額 377,932千円に対し、歳出決算額 372,393千円で、歳入歳出差引は5,539千円となっています。

■介護保険事業

事業勘定では、歳入決算額 3,732,436千円に対し、歳出決算額 3,502,395千円で、歳入歳出差引は230,041千円となっています。

介護サービス事業勘定では、歳入決算額 38,687千円に対し、歳出決算額 28,562千円で、歳入歳出差引は10,125千円となっています。

■下水道事業

歳入決算額 366,729千円に対し、歳出決算額 366,514千円で、歳入歳出差引は215千円となっています。しかしながら、歳入歳出差引の不足分を一般会計から66,653千円繰り入れているところです。

■三島航路事業

歳入歳出決算額とも 122,369千円となっています。しかしながら、歳入歳出差引の不足分を一般会計から37,115千円繰り入れているところです。

■農業機械銀行

歳入決算額 154,785千円に対し、歳出決算額 122,831千円で、歳入歳出差引は31,954千円となっています。