

壱岐市の財政状況

(令和4年4月1日～令和4年9月30日)

地方自治法第243条の3第1項及び壱岐市財政状況書の作成及び公表に関する条例に基づき、本市の財政状況を次のとおり公表します。

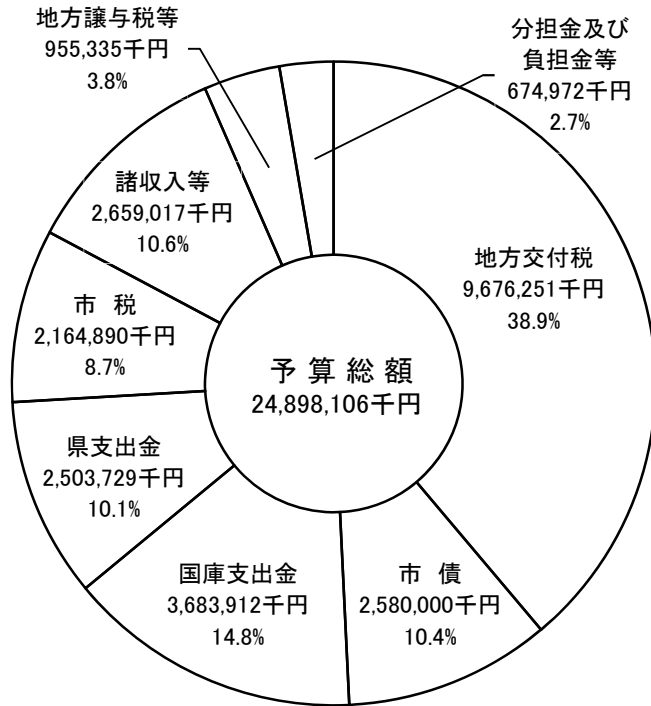
令和4年11月1日

壱岐市長 白川博一

令和4年度 一般会計予算執行状況

自 令和 4年 4月 1日
至 令和 4年 9月30日

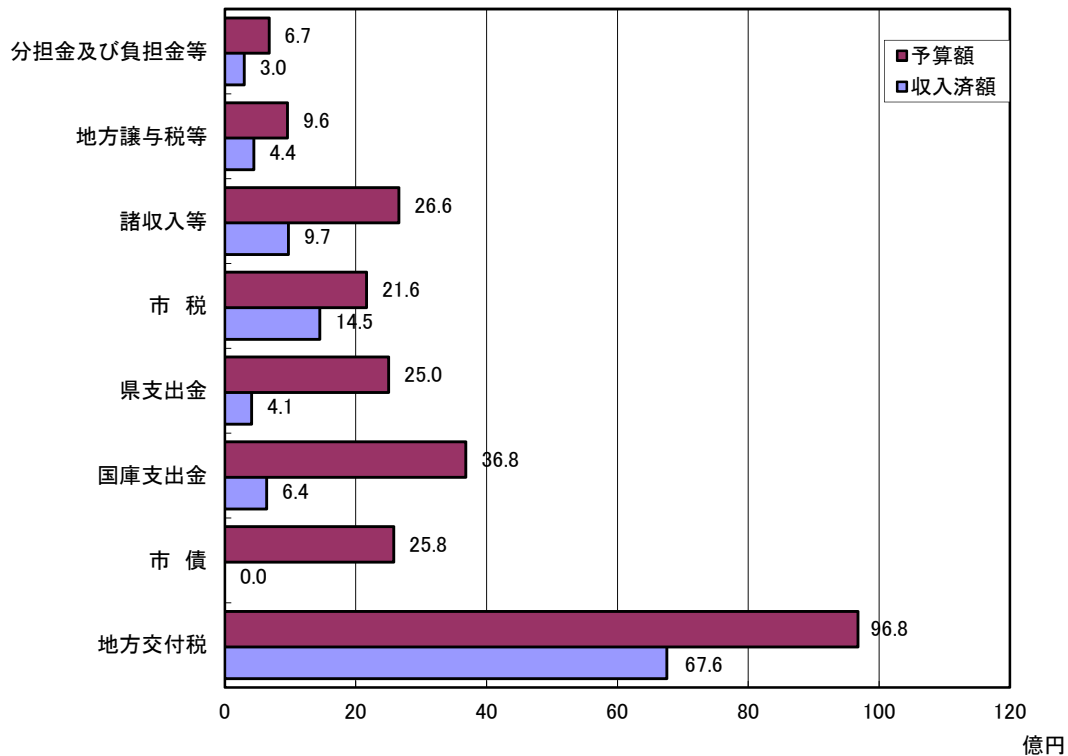
歳入



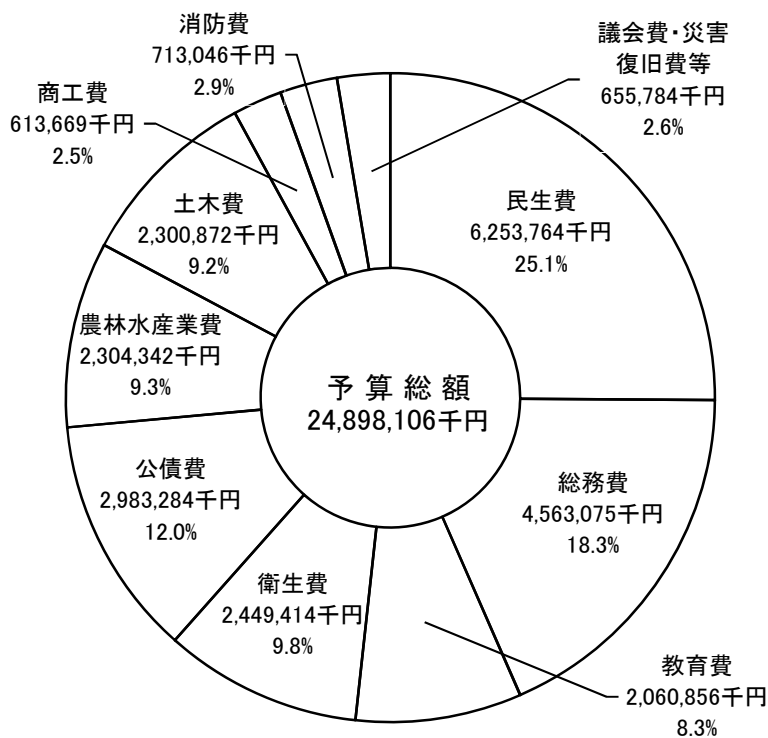
分担金及び負担金等		
分担金及び負担金	197,146 千円	(0.8%)
使用料及び手数料	422,425 千円	(1.7%)
財産収入	55,401 千円	(0.2%)
地方譲与税等		
地方譲与税	306,521 千円	(1.2%)
利子割交付金	1,270 千円	(0.0%)
配当割交付金	4,958 千円	(0.0%)
株式等譲渡所得割交付金	1,949 千円	(0.0%)
地方消費税交付金	593,649 千円	(2.4%)
ゴルフ場利用税交付金	2,479 千円	(0.0%)
環境性能割交付金	17,146 千円	(0.1%)
地方特例交付金	12,549 千円	(0.1%)
交通安全対策特別交付金	4,594 千円	(0.0%)
法人事業税交付金	10,220 千円	(0.0%)
諸収入等		
繰入金	1,362,066 千円	(5.5%)
寄附金	510,101 千円	(2.0%)
繰越金	553,286 千円	(2.2%)
諸収入	233,564 千円	(0.9%)

※繰越明許費 1,162,590千円含む

収入済額 10,963,271 千円
収入率 44.0 %



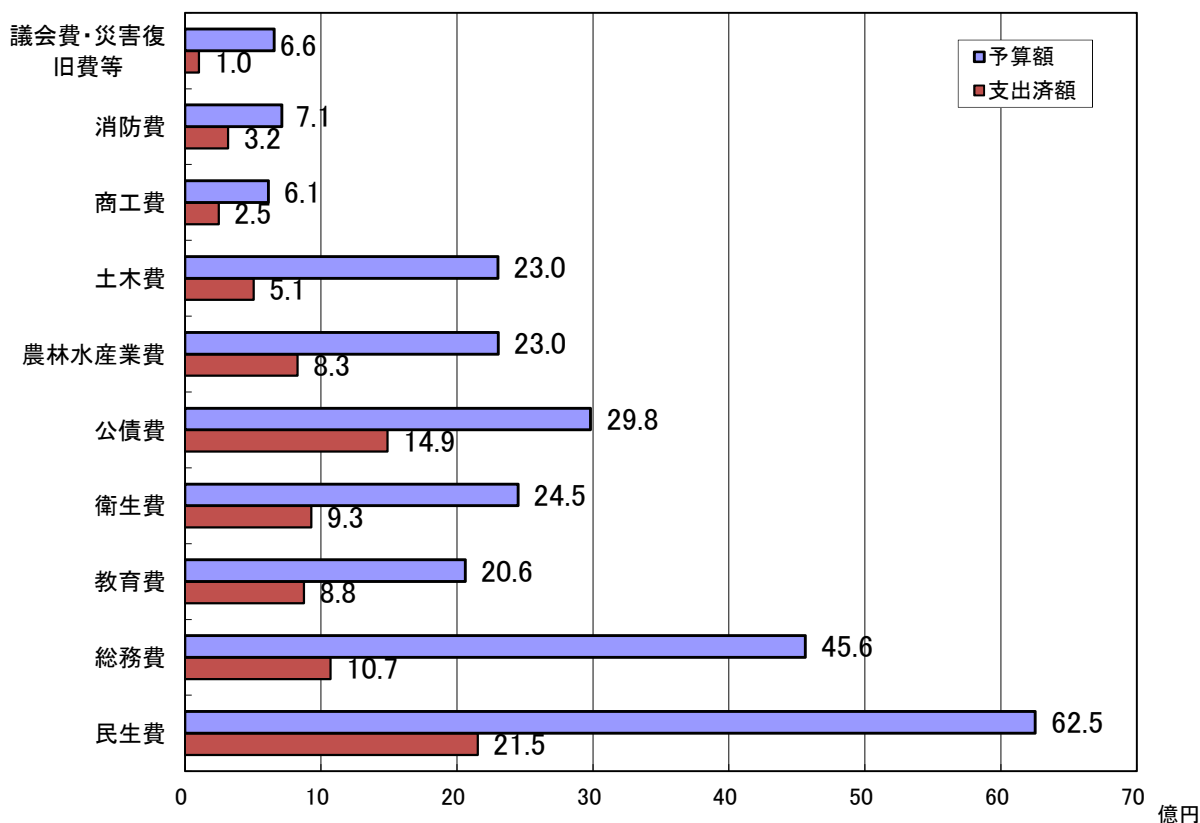
歳出



議会費	147,868 千円	(0.6%)
災害復旧費	443,927 千円	(1.8%)
諸支出金	52,268 千円	(0.2%)
予備費	11,721 千円	(0.0%)

※繰越明許費 1,162,590千円含む

支出済額 8,518,947 千円
支出率 34.2 %



令和4年度 特別会計予算執行状況

自 令和 4年 4月 1日
至 令和 4年 9月30日

■ 国民健康保険事業

【事業勘定】

予 算 額 3,646,729 千円
収入済額 1,685,067 千円
収入率 46.2 %
支出済額 1,403,515 千円
支出率 38.5 %

収入の内容

(単位:千円)

項目	予算額	収入済額	収入率	予算額構成比
保 険 税	598,074	278,620	46.6%	16.4%
国 庫 支 出 金	1	0	0.0%	0.0%
県 支 出 金	2,745,409	1,393,746	50.8%	75.3%
繰 入 金	301,190	0	0.0%	8.2%
そ の 他	2,055	12,701	618.1%	0.1%
計	3,646,729	1,685,067	46.2%	100.0%

支出の内容

(単位:千円)

項目	予算額	支出済額	支出率	予算額構成比
総 務 費	21,609	8,967	41.5%	0.6%
保 険 給 付 費	2,693,599	1,036,509	38.5%	73.8%
国民健康保険事業費納付金	874,060	349,634	40.0%	24.0%
財政安定化基金拠出金	1	0	0.0%	0.0%
保 健 事 業 費	50,833	7,090	13.9%	1.4%
そ の 他	6,627	1,315	19.8%	0.2%
計	3,646,729	1,403,515	38.5%	100.0%

【直営診療施設勘定】

予 算 額 49,537 千円
収入済額 8,937 千円
収入率 18.0 %
支出済額 24,106 千円
支出率 48.7 %

収入の内容

(単位:千円)

項目	予算額	収入済額	収入率	予算額構成比
診 療 収 入	24,748	8,750	35.4%	50.0%
そ の 他	24,789	187	0.8%	50.0%
計	49,537	8,937	18.0%	100.0%

支出の内容

(単位:千円)

項目	予算額	支出済額	支出率	予算額構成比
総 務 費	48,537	24,106	49.7%	98.0%
そ の 他	1,000	0	0.0%	2.0%
計	49,537	24,106	48.7%	100.0%

■ 後期高齢者医療事業

予 算 額 389,971 千円
収入済額 112,296 千円
収入率 28.8 %
支出済額 107,872 千円
支出率 27.7 %

収入の内容

(単位:千円)

項目	予算額	収入済額	収入率	予算額構成比
後期高齢者医療保険料	240,047	108,183	45.1%	61.5%
繰 入 金	148,077	0	0.0%	38.0%
諸 収 入	1,784	0	0.0%	0.5%
国 庫 支 出 金	0	0	0.0%	0.0%
そ の 他	63	4,113	6528.6%	0.0%
計	389,971	112,296	28.8%	100.0%

支出の内容

(単位:千円)

項目	予算額	支出済額	支出率	予算額構成比
総 務 費	2,830	1,117	39.5%	0.7%
後期高齢者医療広域連合納付金	385,741	106,717	27.7%	98.9%
そ の 他	1,400	38	2.7%	0.4%
計	389,971	107,872	27.7%	100.0%

■ 介護保険事業

【保険事業勘定】

予算額	3,717,551 千円
収入済額	1,671,546 千円
収入率	45.0 %
支出済額	1,446,663 千円
支出率	38.9 %

収入の内容

(単位:千円)

項目	予算額	収入済額	収入率	予算額構成比
介護保険料	600,142	298,589	49.8%	16.1%
国庫支出金	1,002,705	554,777	55.3%	27.0%
支払基金交付金	954,921	454,500	47.6%	25.7%
県支出金	532,362	200,650	37.7%	14.3%
繰入金	572,412	0	0.0%	15.4%
その他	55,009	163,030	296.4%	1.5%
計	3,717,551	1,671,546	45.0%	100.0%

支出の内容

(単位:千円)

項目	予算額	支出済額	支出率	予算額構成比
総務費	34,425	11,640	33.8%	0.9%
介護給付費	3,314,060	1,334,080	40.3%	89.2%
地域支援事業費	312,920	100,739	32.2%	8.4%
その他	56,146	204	0.4%	1.5%
計	3,717,551	1,446,663	38.9%	100.0%

【介護サービス事業勘定】

予算額	36,043 千円
収入済額	23,129 千円
収入率	64.2 %
支出済額	4,410 千円
支出率	12.2 %

収入の内容

(単位:千円)

項目	予算額	収入済額	収入率	予算額構成比
サービス収入	29,616	11,271	38.1%	82.2%
繰入金	0	0	0.0%	0.0%
その他	6,427	11,858	184.5%	17.8%
計	36,043	23,129	64.2%	100.0%

支出の内容

(単位:千円)

項目	予算額	支出済額	支出率	予算額構成比
総務費	13,478	4,394	32.6%	37.4%
事業費	265	16	6.0%	0.7%
その他	22,300	0	0.0%	61.9%
計	36,043	4,410	12.2%	100.0%

■ 下水道事業

予算額	437,258 千円
収入済額	36,738 千円
収入率	8.4 %
支出済額	130,675 千円
支出率	29.9 %

収入の内容

(単位:千円)

項目	予算額	収入済額	収入率	予算額構成比
分担金及び負担金	1,850	1,315	71.1%	0.4%
使用料及び手数料	65,363	33,271	50.9%	14.9%
国庫支出金	40,243	0	0.0%	9.2%
県支出金	31,352	0	0.0%	7.2%
繰入金	240,732	0	0.0%	55.1%
市債	57,700	0	0.0%	13.2%
その他	18	2,152	11,955.6%	0.0%
計	437,258	36,738	8.4%	100.0%

支出の内容

(単位:千円)

項目	予算額	支出済額	支出率	予算額構成比
下水道事業費	254,854	76,463	30.0%	58.3%
漁業集落排水整備事業費	182,204	54,212	29.8%	41.7%
その他	200	0	0.0%	0.0%
計	437,258	130,675	29.9%	100.0%

■ 三島航路事業

予算額	125,672 千円
収入済額	7,448 千円
収入率	5.9 %
支出済額	70,131 千円
支出率	55.8 %

収入の内容 (単位:千円)

項目	予算額	収入済額	収入率	予算額構成比
使用料及び手数料	14,250	7,445	52.2%	11.3%
国庫支出金	40,984	0	0.0%	32.6%
県支出金	18,163	0	0.0%	14.5%
繰入金	52,268	0	0.0%	41.6%
その他	7	3	42.9%	0.0%
計	125,672	7,448	5.9%	100.0%

支出の内容 (単位:千円)

項目	予算額	支出済額	支出率	予算額構成比
運航費	125,150	70,131	56.0%	99.6%
公債費	22	0	0.0%	0.0%
その他	500	0	0.0%	0.4%
計	125,672	70,131	55.8%	100.0%

■ 農業機械銀行

予算額	128,515 千円
収入済額	80,070 千円
収入率	62.3 %
支出済額	81,102 千円
支出率	63.1 %

収入の内容 (単位:千円)

項目	予算額	収入済額	収入率	予算額構成比
使用料及び手数料	60,696	34,859	57.4%	47.2%
繰入金	1,000	0	0.0%	0.8%
その他	66,819	45,211	67.7%	52.0%
計	128,515	80,070	62.3%	100.0%

支出の内容 (単位:千円)

項目	予算額	支出済額	支出率	予算額構成比
総務費	127,504	81,102	63.6%	99.2%
その他	1,011	0	0.0%	0.8%
計	128,515	81,102	63.1%	100.0%

市民一人当たり市税負担額

区 分	令和4年度(現計予算)	令和3年度
市 税 総 額	2,164,890 千円	2,232,481 千円
人 口	(R4.9.30 現在) 25,060 人	(R4.3.31 現在) 25,171 人
市民一人当たり	86,388 円	88,693 円

財産、市債及び一時借入金の現在高

令和4年9月30日現在

財 産

土 地		6,060,767 m ²
建 物		295,971 m ²
有価証券	5 種類	41,185 千円
基 金		9,473,970 千円
積立基金		9,394,404 千円
定額運用基金		79,566 千円
出 資 金	18 件	517,657 千円
債 権	4 件	32,776 千円

市 債

(単位:千円)

区 分	R3年度末 現在高	R4年4月～9月		R4年9月末 現在高
		償還額	借入額	
一 般 会 計	26,296,282	1,450,607	0	24,845,675
特 別 会 計	1,544,442	51,859	0	1,492,583
計	27,840,724	1,502,466	0	26,338,258

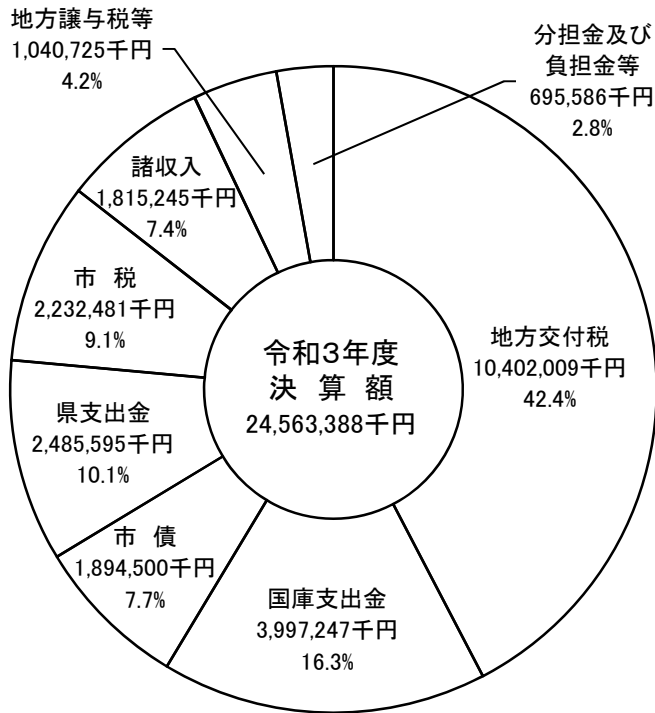
一時借入金の現在高

(単位:千円)

会計名	借入年月日	借入先	現在高	備考
一般会計	—	—	0	

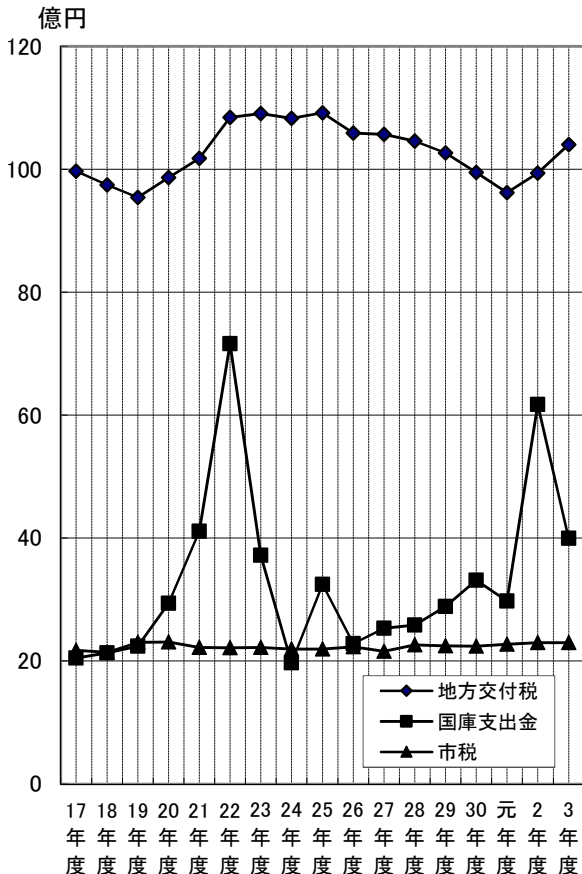
令和3年度 一般会計決算状況

歳入

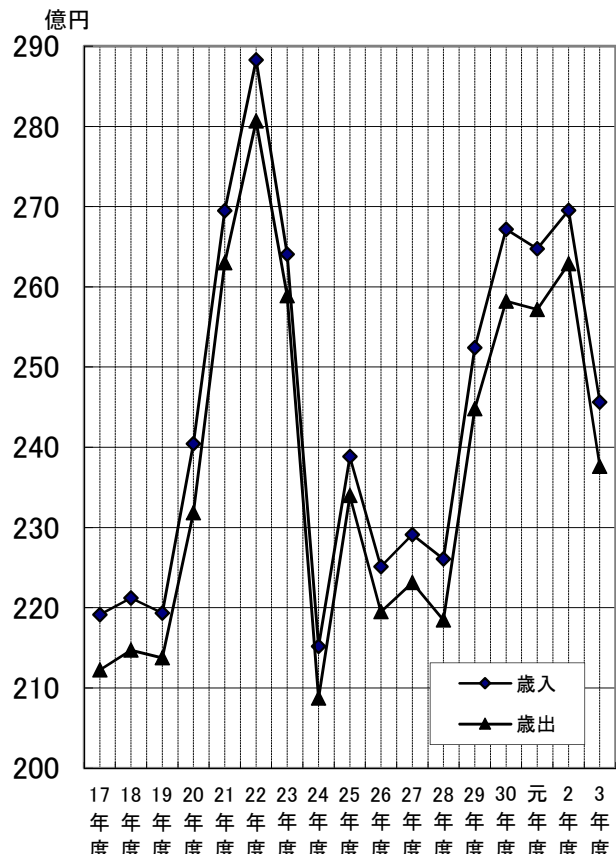


分担金及び負担金等	
分担金及び負担金	180,954 (0.7%)
使用料及び手数料	443,959 (1.8%)
財産収入	70,673 (0.3%)
地方譲与税等	
地方譲与税	293,643 (1.2%)
利子割交付金	1,075 (0.0%)
配当割交付金	8,159 (0.0%)
株式等譲渡所得割交付金	10,299 (0.0%)
地方消費税交付金	619,923 (2.5%)
ゴルフ場利用税交付金	2,292 (0.0%)
環境性能割交付金	15,429 (0.1%)
地方特例交付金	65,333 (0.3%)
法人事業税交付金	20,283 (0.1%)
交通安全対策特別交付金	4,289 (0.0%)
諸収入	
繰入金	404,337 (1.7%)
寄附金	374,291 (1.5%)
繰越金	668,482 (2.7%)
諸収入	368,135 (1.5%)

市税等の推移




歳入歳出決算額の推移



歳出

1. 性質別



繰出金等	
繰出金	1,632,521 千円 (6.9%)
積立金	1,600,056 千円 (6.7%)
維持補修費	317,446 千円 (1.3%)
貸付金	30,804 千円 (0.1%)
投資及び出資金	0 千円 (0.0%)

2. 目的別

款	決算額 (千円)	構成比 (%)
1議会費	137,489	0.6
2総務費	5,636,928	23.7
3民生費	6,041,820	25.4
4衛生費	2,184,788	9.2
5農林水産業費	1,860,408	7.8
6商工費	493,807	2.1
7土木費	1,690,646	7.1
8消防費	655,123	2.8
9教育費	1,840,710	7.7
10災害復旧費	280,240	1.2
11公債費	2,914,961	12.3
12諸支出金	23,955	0.1
計	23,760,875	100.0

決算の概要

歳入では、普通交付税の追加交付に伴う地方交付税の増などがあったものの、令和2年度に実施された国の定額給付金の皆減により国庫支出金が減となり、昨年度より23億9,001万円の減となりました。

歳出では、公営住宅建設費や災害復旧事業費の減、及び令和2年度に実施された国の定額給付金に係る事業費が皆減したことなどにより、昨年度より25億2,404万円の減となりました。

この結果、令和3年度の一般会計の決算概要は歳入歳出予算総額266億2,742万円に対し、歳入済額 245億6,339万円、歳出済額 237億6,088万円で、歳入歳出差引 8億251万円の決算剰余金を生じていますが、翌年度に繰り越すべき財源7,943万円を差し引きすると、実質収支は7億2,308万円となっています。

(単位:千円)

会計区分		予算額	歳入 決算額 ①	歳出 決算額 ②	歳入歳出 差引額 ①-②	令和2年度 歳入決算額 ③	比較増減 ①-③	令和2年度 歳出決算額 ④	比較増減 ②-④
国民健康保険事業		3,851,196	3,659,033	3,647,553	11,480	3,650,562	8,471	3,636,858	10,695
内 訳	事業勘定	3,801,207	3,610,274	3,598,794	11,480	3,600,957	9,317	3,587,253	11,541
	直営診療施設勘定	49,989	48,759	48,759	0	49,605	△ 846	49,605	△ 846
後期高齢者医療事業		364,527	360,332	356,239	4,093	355,502	4,830	351,807	4,432
介護保険事業		3,754,583	3,781,218	3,606,376	174,842	3,664,907	116,311	3,549,666	56,710
内 訳	保険事業勘定	3,715,466	3,732,074	3,569,089	162,985	3,608,435	123,639	3,513,150	55,939
	介護サービス事業勘定	39,117	49,144	37,287	11,857	56,472	△ 7,328	36,516	771
下水道事業		344,053	304,968	304,947	21	289,335	15,633	277,956	26,991
三島航路事業		115,612	113,547	113,547	0	109,794	3,753	109,794	3,753
農業機械銀行		109,486	114,722	91,907	22,815	126,009	△ 11,287	118,755	△ 26,848
合計		8,539,457	8,333,820	8,120,569	213,251	8,196,109	137,711	8,044,836	75,733

令和3年度 特別会計決算の状況

■国民健康保険事業

事業勘定では、歳入決算額 3,610,274千円に対し、歳出決算額3,598,794千円で、歳入歳出差引は11,480千円となっています。

直営診療施設勘定では、歳入歳出決算額とも 48,759千円となっています。しかしながら、歳入歳出差引の不足分を一般会計から16,894千円繰り入れているところです。

■後期高齢者医療事業

歳入決算額 360,332千円に対し、歳出決算額 356,239千円で、歳入歳出差引は4,093千円となっています。

■介護保険事業

事業勘定では、歳入決算額 3,732,074千円に対し、歳出決算額 3,569,089千円で、歳入歳出差引は162,985千円となっています。

介護サービス事業勘定では、歳入決算額 49,144千円に対し、歳出決算額 37,287千円で、歳入歳出差引は11,857千円となっています。

■下水道事業

歳入決算額 304,968千円に対し、歳出決算額 304,947千円で、歳入歳出差引は21千円となっています。しかしながら、歳入歳出差引の不足分を一般会計から48,435千円繰り入れているところです。

■三島航路事業

歳入歳出決算額とも 113,547千円となっています。しかしながら、歳入歳出差引の不足分を一般会計から25,666千円繰り入れているところです。

■農業機械銀行

歳入決算額 114,722千円に対し、歳出決算額 91,907千円で、歳入歳出差引は22,815千円となっています。