

壱岐市の財政状況

(令和3年10月1日～令和4年3月31日)


地方自治法第243条の3第1項及び壱岐市財政状況書の作成及び公表に関する条例に基づき、本市の財政状況を次のとおり公表します。

令和4年5月1日

壱岐市長 白川博一

令和4年度 一般会計予算の状況

歳入構成



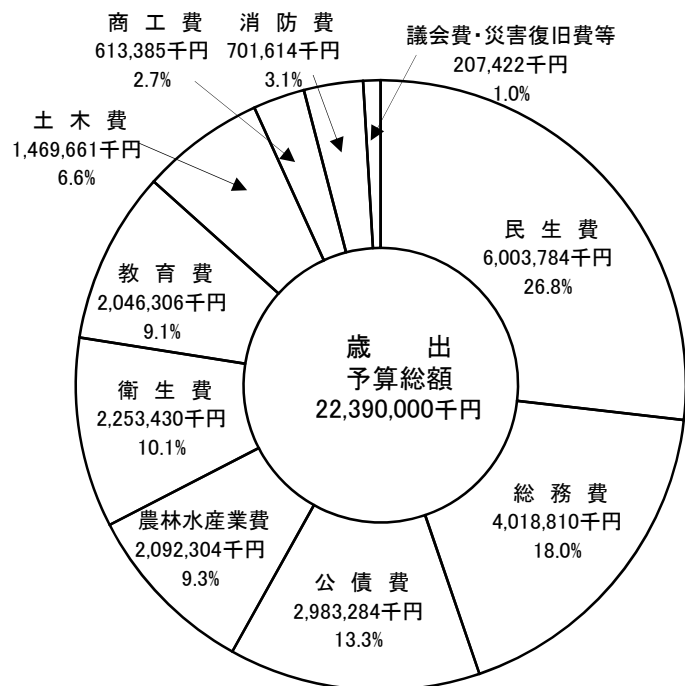
分担金及び負担金等		
分担金及び負担金	120,776 千円	(0.5%)
使用料及び手数料	486,444 千円	(2.2%)
財産収入	58,446 千円	(0.3%)
地方譲与税等		
地方譲与税	306,521 千円	(1.4%)
利子割交付金	1,270 千円	(0.0%)
配当割交付金	4,958 千円	(0.0%)
株式等譲渡所得割交付	1,949 千円	(0.0%)
法人事業税交付金	10,220 千円	(0.0%)
地方消費税交付金	593,649 千円	(2.6%)
ゴルフ場利用税交付金	2,479 千円	(0.0%)
環境性能割交付金	17,146 千円	(0.1%)
地方特例交付金	12,549 千円	(0.1%)
交通安全対策特別交付	4,594 千円	(0.0%)
諸収入等		
繰入金	1,362,066 千円	(6.1%)
寄附金	505,101 千円	(2.3%)
繰越金	420,000 千円	(1.9%)
諸収入	210,898 千円	(0.9%)

前年度当初予算との比較

(単位:千円、%)

区 分	令和4年度当初予算額		令和3年度当初予算額		増 減 額 (C)	増減率 (C)÷(B)
	(A)	構成比	(B)	構成比		
市 税	2,164,890	9.7%	2,147,679	9.8%	17,211	0.8%
地方交付税	9,595,000	42.9%	9,195,000	42.1%	400,000	4.4%
地方譲与税等	955,335	4.2%	792,581	3.7%	162,754	20.5%
国庫支出金	2,497,348	11.1%	2,495,135	11.4%	2,213	0.1%
県支出金	2,064,196	9.2%	1,995,595	9.1%	68,601	3.4%
繰 入 金	1,362,066	6.1%	1,855,285	8.5%	△ 493,219	△ 26.6%
市 債	1,949,500	8.7%	1,439,100	6.6%	510,400	35.5%
そ の 他	1,801,665	8.1%	1,899,625	8.8%	△ 97,960	△ 5.2%
計	22,390,000	100.0%	21,820,000	100.0%	570,000	2.6%

歳出目的別構成



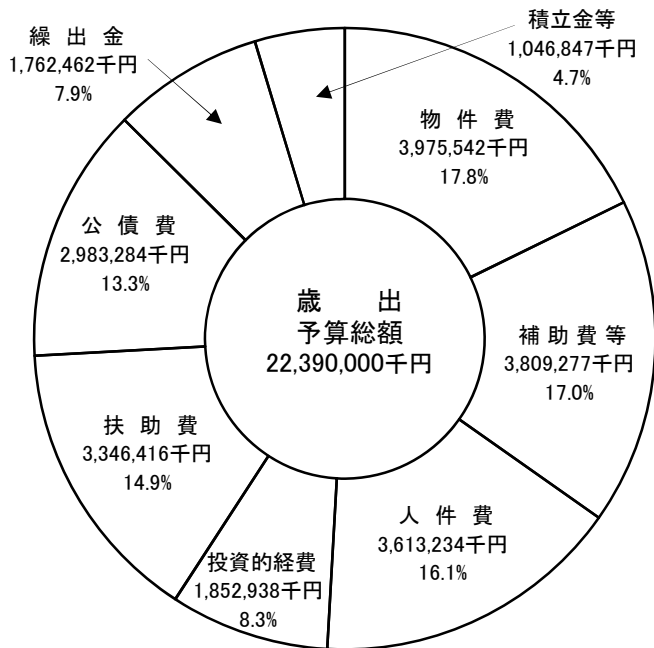
議会費	139,064 千円	(0.6%)
災害復旧費	9,090 千円	(0.1%)
諸支出金	47,268 千円	(0.2%)
予備費	12,000 千円	(0.1%)

前年度当初予算との比較

(単位:千円、%)

区 分	令和4年度当初予算額		令和3年度当初予算額		増 減 額 (C)	増減率 (C)／(B)
	(A)	構成比	(B)	構成比		
議 会 費	139,064	0.6%	142,484	0.7%	△ 3,420	△ 2.4%
総 務 費	4,018,810	18.0%	3,934,679	18.0%	84,131	2.1%
民 生 費	6,003,784	26.8%	6,014,511	27.5%	△ 10,727	△ 0.2%
衛 生 費	2,253,430	10.1%	2,157,632	9.9%	95,798	4.4%
農林水産業費	2,092,304	9.3%	1,920,483	8.8%	171,821	8.9%
商 工 費	613,385	2.7%	687,896	3.1%	△ 74,511	△ 10.8%
土 木 費	1,469,661	6.6%	1,332,725	6.1%	136,936	10.3%
消 防 費	701,614	3.1%	713,249	3.3%	△ 11,635	△ 1.6%
教 育 費	2,046,306	9.1%	1,916,619	8.8%	129,687	6.8%
災害復旧費	9,090	0.1%	21,108	0.1%	△ 12,018	△ 56.9%
公 債 費	2,983,284	13.3%	2,923,920	13.4%	59,364	2.0%
諸 支 出 金	47,268	0.2%	39,694	0.2%	7,574	19.1%
予 備 費	12,000	0.1%	15,000	0.1%	△ 3,000	△ 20.0%
計	22,390,000	100.0%	21,820,000	100.0%	570,000	2.6%

歳出性質別構成



積立金等

積立金	620,754 千円	(2.8%)
維持補修費	383,021 千円	(1.7%)
貸付金	31,072 千円	(0.1%)
出資金	0 千円	(0.0%)
予備費	12,000 千円	(0.1%)

前年度当初予算との比較

(単位: 千円、%)

区分	令和4年度当初予算額		令和3年度当初予算額		増減額	増減率	
	(A)	構成比	(B)	構成比			
義務的経費	人件費	3,613,234	16.1%	3,985,593	18.3%	△ 372,359	△ 9.3%
	扶助費	3,346,416	14.9%	2,942,479	13.5%	403,937	13.7%
	公債費	2,983,284	13.3%	2,923,920	13.4%	59,364	2.0%
消費的経費	物件費	3,975,542	17.8%	3,955,625	18.1%	19,917	0.5%
	維持補修費	383,021	1.7%	291,512	1.3%	91,509	31.4%
	補助費等	3,809,277	17.0%	3,265,164	15.0%	544,113	16.7%
投資的経費	1,852,938	8.3%	1,722,016	7.9%	130,922	7.6%	
その他	繰出金	1,762,462	7.9%	1,888,835	8.7%	△ 126,373	△ 6.7%
	積立金	620,754	2.8%	799,052	3.6%	△ 178,298	△ 22.3%
	貸付金	31,072	0.1%	30,804	0.1%	268	0.9%
	出資金	0	0.0%	0	0.0%	0	0.0%
	予備費	12,000	0.1%	15,000	0.1%	△ 3,000	△ 20.0%
計	22,390,000	100.0%	21,820,000	100.0%	570,000	2.6%	

令和4年度 特別会計予算の状況

前年度当初予算との比較

(単位:千円、%)

会 計 名	令和4年度 当初予算額 (A)	令和3年度 当初予算額 (B)	増減額 (C)	増減率 (C)÷(B)
国民健康保険事業	3,695,424	3,820,185	△ 124,761	△ 3.3
内				
事業勘定	3,645,887	3,770,649	△ 124,762	△ 3.3
訳				
直営診療施設勘定	49,537	49,536	1	0.0
後期高齢者医療事業	389,971	364,527	25,444	7.0
介護保険事業	3,702,915	3,691,156	11,759	0.3
内				
保険事業勘定	3,666,872	3,652,039	14,833	0.4
訳				
介護サービス事業勘定	36,043	39,117	△ 3,074	△ 7.9
下水道事業	408,695	334,818	73,877	22.1
三島航路事業	120,672	113,829	6,843	6.0
農業機械銀行	105,701	102,234	3,467	3.4
計	8,423,378	8,426,749	△ 3,371	△ 0.0

市民一人当たり市税負担額

区 分	令和3年度(3月末予算)	令和2年度(3月末予算)
市 税 総 額	2,141,511 千円	2,187,590 千円
人 口	(R4.3.31 現在) 25,171 人	(R3.3.31 現在) 25,626 人
市 民 一 人 当 たり	85,079 円	85,366 円

財産、市債及び一時借入金の現在高

令和4年3月31日現在

財 産

土 地		6,060,886 m ²
建 物		295,971 m ²
有価証券	5 種類	41,185 千円
基 金		0 千円
積立基金		0 千円
定額運用基金		0 千円
出 資 金	18 件	517,657 千円
債 権	3 件	3,581 千円

市 債

(単位:千円)

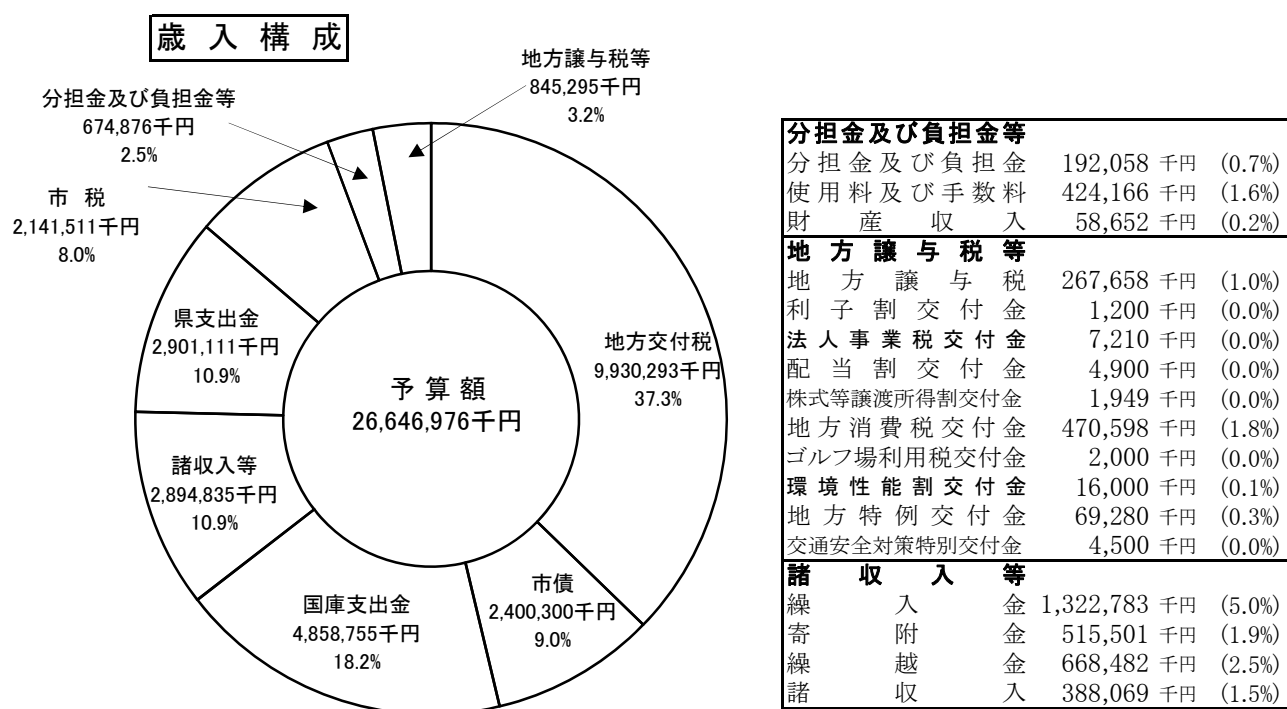
区 分	令和3年9月末 現在高	令和3年10月～令和4年3月		令和3年3月末 現在高
		償 還 額	借 入 額	
一 般 会 計	25,844,209	1,416,227	1,179,300	25,607,282
特 別 会 計	1,573,038	51,196	15,400	1,537,242
計	27,417,247	1,467,423	1,194,700	27,144,524

一時借入金の現在高

(単位:千円)

会 計 名	借入年月日	借 入 先	現 在 高	備 考
一 般 会 計	—	—	—	

令和3年度 一般会計の最終予算額と執行状況



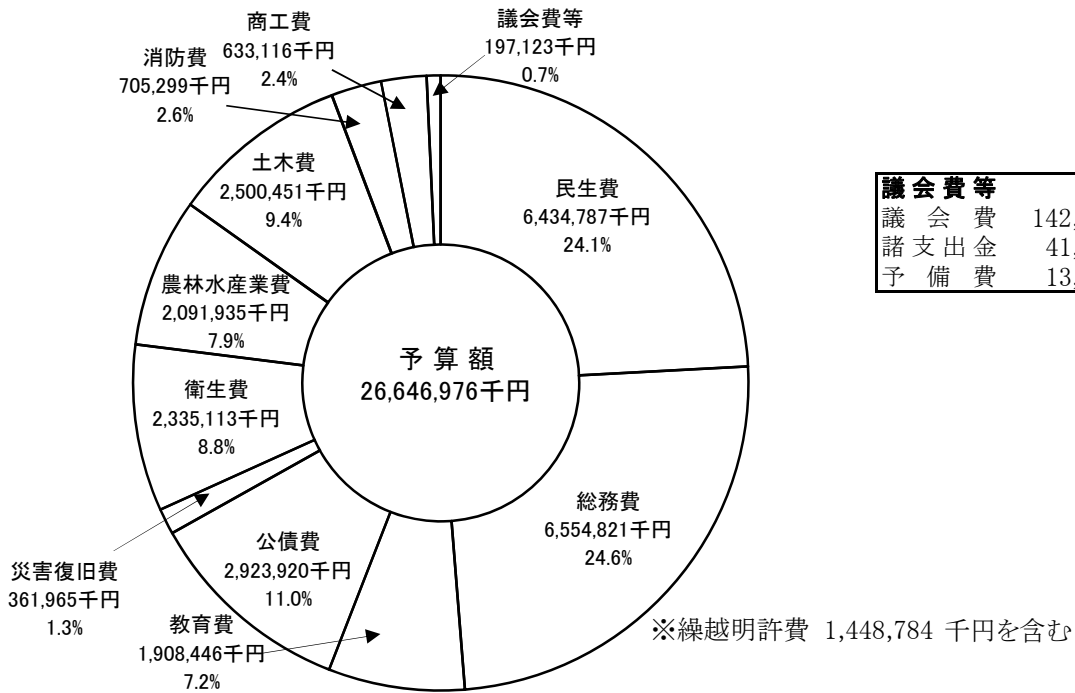
※繰越明許費 1,448,784 千円を含む

収入状況 (令和4年3月末日現在)

(単位:千円、%)

区分	3月末日現在 予算額 (A)	収入状況			収入割合 (B)／(A)
		4月～9月	10月～3月	計 (B)	
市 税	2,141,511	1,318,222	843,589	2,161,811	100.9
地方譲与税	267,658	87,702	205,941	293,643	109.7
利子割交付金	1,200	520	555	1,075	89.6
配当割交付金	4,900	955	7,204	8,159	166.5
株式等譲渡所得割交付金	1,949	0	10,299	10,299	528.4
法人事業税交付金	7,210	10,220	10,063	20,283	281.3
地方消費税交付金	470,598	332,721	287,202	619,923	131.7
ゴルフ場利用税交付金	2,000	931	1,361	2,292	114.6
環境性能割交付金	16,000	5,210	10,219	15,429	96.4
地方特例交付金	69,280	12,549	52,784	65,333	94.3
交通安全対策特別交付金	4,500	2,286	2,003	4,289	95.3
地方交付税	9,930,293	6,894,581	3,507,428	10,402,009	104.8
分担金及び負担金	192,058	76,192	89,186	165,378	86.1
使用料及び手数料	424,166	199,597	216,048	415,645	98.0
国庫支出金	4,858,755	1,075,230	2,571,518	3,646,748	75.1
県支出金	2,901,111	367,250	1,504,337	1,871,587	64.5
財産収入	58,652	20,220	30,543	50,763	86.5
寄附金	515,501	59,535	307,318	366,853	71.2
繰入金	1,322,783	0	0	0	0.0
繰越金	668,482	668,482	0	668,482	100.0
諸収入	388,069	174,291	89,833	264,124	68.1
市 債	2,400,300	26,200	1,179,300	1,205,500	50.2
計	26,646,976	11,332,894	10,926,732	22,259,626	83.5

歳出目的別構成



議会費	142,296 千円	(0.5%)
諸支出金	41,477 千円	(0.1%)
予備費	13,350 千円	(0.1%)

支出状況 (令和4年3月末日現在)

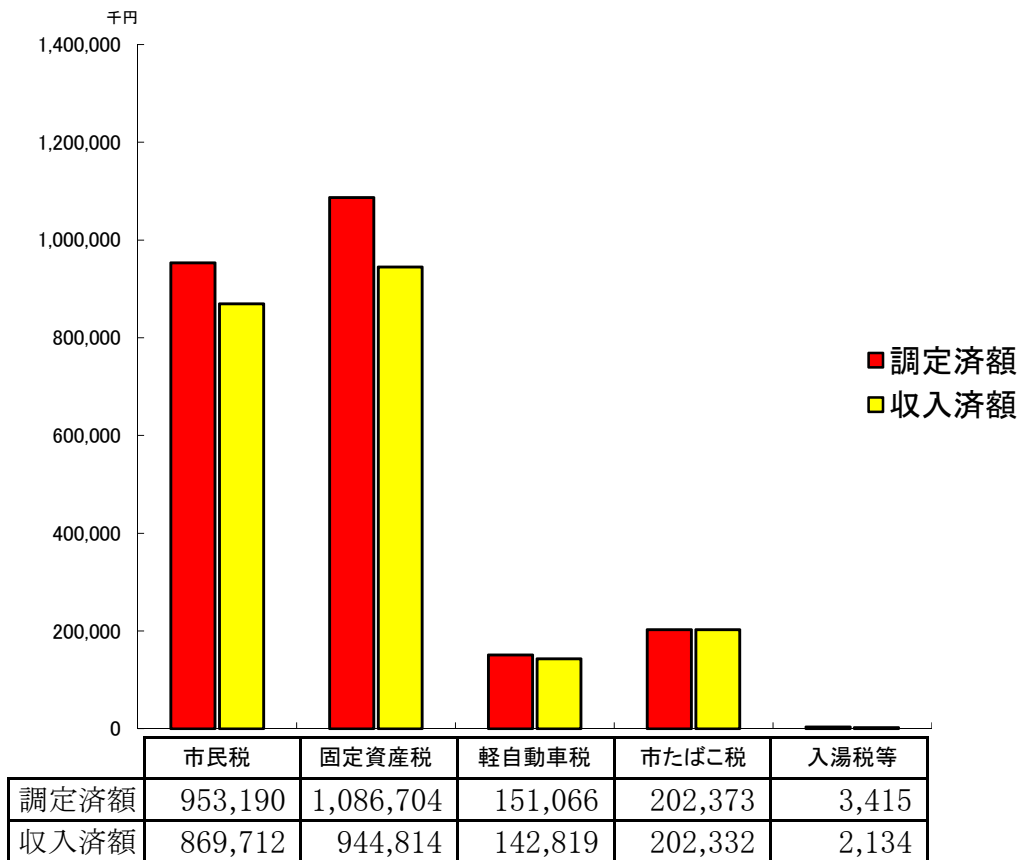
(単位:千円、%)

区 分	3月末日現在 予算額 (A)	支 出 状 況			支出割合 (B)/(A)
		4～9月	10月～3月	計 (B)	
議 会 費	142,296	71,385	65,222	136,607	96.0
総 務 費	6,554,821	1,425,414	1,961,683	3,387,097	51.7
民 生 費	6,434,787	2,129,114	3,073,353	5,202,467	80.8
衛 生 費	2,335,113	1,011,338	911,056	1,922,394	82.3
農 林 水 産 業 費	2,091,935	735,496	889,332	1,624,828	77.7
商 工 費	633,116	350,060	177,098	527,158	83.3
土 木 費	2,500,451	528,709	781,745	1,310,454	52.4
消 防 費	705,299	288,661	341,038	629,699	89.3
教 育 費	1,908,446	884,053	810,214	1,694,267	88.8
災 害 復 旧 費	361,965	110,467	94,459	204,926	56.6
公 債 費	2,923,920	1,457,126	1,457,835	2,914,961	99.7
諸 支 出 金	41,477	0	0	0	0.0
予 備 費	13,350	0	—	0	—
計	26,646,976	8,991,823	10,563,035	19,554,858	73.4

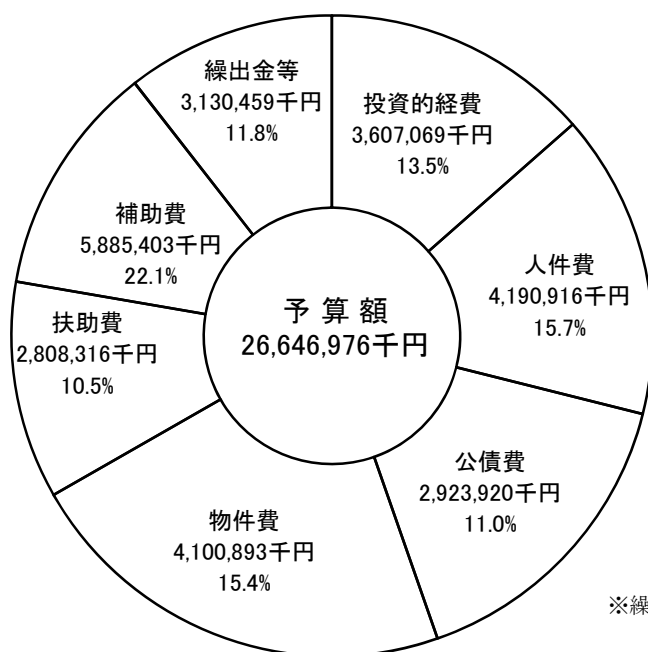
市税収入状況 (令和4年3月末日現在)

(単位:千円、%)

区 分	3月末日現在 予 算 額	調定済額 (A)	収 入 済 額			調定済額に 対する収入 済割合 (B)÷(A)
			4月～9月	10月～3月	計 (B)	
市 民 税	842,215	953,190	433,987	435,725	869,712	91.2
固定資産税	960,264	1,086,704	598,156	346,658	944,814	86.9
軽自動車税	140,326	151,066	136,227	6,592	142,819	94.5
市たばこ税	197,121	202,373	85,967	116,365	202,332	99.9
入 湯 税	1,572	2,134	918	1,216	2,134	100.0
都市計画税	13	1,281	0	0	0	0.0
計	2,141,511	2,396,748	1,255,255	906,556	2,161,811	90.2



歳出性質別構成



繰出金	1,247,853 千円	(4.7%)
積立金	1,482,166 千円	(5.6%)
維持補修費	354,636 千円	(1.3%)
貸付金	30,804 千円	(0.1%)
出資金	0 千円	(0.0%)
予備費	15,000 千円	(0.1%)

※繰越明許費 1,448,784 千円を含む

令和3年度 特別会計収支の状況

(単位:千円、%)

会計名	3月末日 現在 予算額	収入状況				支出状況				収入 支出 差引額
		4月~9月	10月~3月	計	収入 割合	4月~9月	10月~3月	計	支出 割合	
国民健康保険事業	3,851,196	1,540,246	2,012,906	3,553,152	92.3	1,542,544	1,842,168	3,384,712	87.9	168,440
内 事業勘定	3,801,207	1,527,552	1,997,202	3,524,754	92.7	1,518,463	1,817,639	3,336,102	87.8	188,652
訳 直営診療施設	49,989	12,694	15,704	28,398	56.8	24,081	24,529	48,610	97.2	△20,212
後期高齢者医療事業	364,527	105,937	248,484	354,421	97.2	109,832	216,403	326,235	89.5	28,186
介護保険事業	3,754,583	1,578,451	1,552,866	3,131,317	83.4	1,520,541	1,790,141	3,310,682	88.2	△179,365
内 保険事業	3,715,466	1,545,889	1,538,499	3,084,388	83.0	1,511,231	1,783,330	3,294,561	88.7	△210,173
訳 介護サービス事業	39,117	32,562	14,367	46,929	120.0	9,310	6,811	16,121	41.2	30,808
下水道事業	344,053	53,263	66,543	119,806	34.8	132,575	125,203	257,778	74.9	△137,972
三島航路事業	115,612	8,529	65,557	74,086	64.1	62,162	49,777	111,939	96.8	△37,853
農業機械銀行	109,486	53,511	45,764	99,275	90.7	84,836	18,860	103,696	94.7	△4,421
計	8,539,457	3,339,937	3,992,120	7,332,057	85.9	3,452,490	4,042,552	7,495,042	87.8	△162,985