

壱岐市の財政状況

(令和2年10月1日～令和3年3月31日)


地方自治法第243条の3第1項及び壱岐市財政状況書の作成及び公表に関する条例に基づき、本市の財政状況を次のとおり公表します。

令和3年5月1日

壱岐市長 白川博一

令和3年度 一般会計予算の状況

歳入構成



分担金及び負担金等

分担金及び負担金	133,129 千円	(0.6%)
使用料及び手数料	477,802 千円	(2.2%)
財産収入	60,590 千円	(0.3%)

地方譲与税等

地方譲与税	267,658 千円	(1.3%)
利子割交付金	1,200 千円	(0.0%)
配当割交付金	4,900 千円	(0.0%)
株式等譲渡所得割交付	1,949 千円	(0.0%)
法人事業税交付金	7,210 千円	(0.0%)
地方消費税交付金	470,598 千円	(2.2%)
ゴルフ場利用税交付金	2,000 千円	(0.0%)
環境性能割交付金	16,000 千円	(0.1%)
地方特例交付金	16,566 千円	(0.1%)
交通安全対策特別交付	4,500 千円	(0.0%)

諸収入等

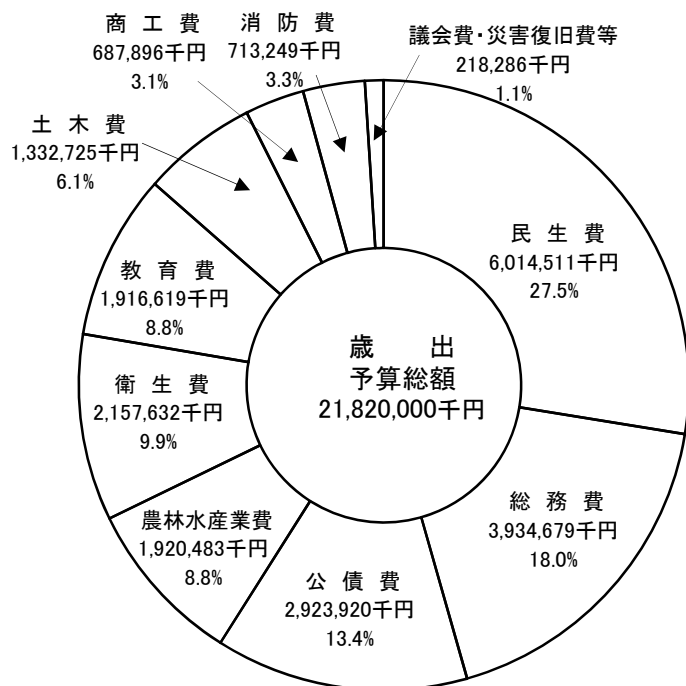
繰入金	1,855,285 千円	(8.5%)
寄附金	500,001 千円	(2.3%)
繰越金	400,000 千円	(1.8%)
諸収入	328,103 千円	(1.6%)

前年度当初予算との比較

(単位:千円、%)

区 分	令和3年度当初予算額		令和2年度当初予算額		増減額 (C)	増減率 (C)÷(B)
	(A)	構成比	(B)	構成比		
市 税	2,147,679	9.8%	2,187,590	9.3%	△ 39,911	△ 1.8
地方交付税	9,195,000	42.1%	9,306,070	39.4%	△ 111,070	△ 1.2
地方譲与税等	792,581	3.7%	761,538	3.1%	31,043	4.1
国庫支出金	2,495,135	11.4%	2,794,678	11.8%	△ 299,543	△ 10.7
県支出金	1,995,595	9.1%	2,401,599	10.2%	△ 406,004	△ 16.9
繰入金	1,855,285	8.5%	2,224,226	9.4%	△ 368,941	△ 16.6
市 債	1,439,100	6.6%	2,188,200	9.3%	△ 749,100	△ 34.2
そ の 他	1,899,625	8.8%	1,776,099	7.5%	123,526	7.0
計	21,820,000	100.0%	23,640,000	100.0%	△ 1,820,000	△ 7.7

歳出目的別構成



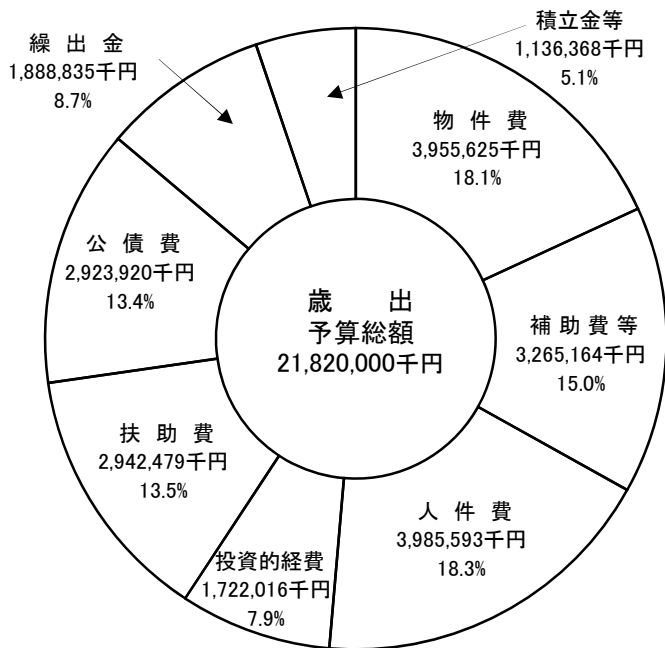
議会費	142,484 千円	(0.7%)
災害復旧費	21,108 千円	(0.1%)
諸支出金	39,694 千円	(0.2%)
予備費	15,000 千円	(0.1%)

前年度当初予算との比較

(単位: 千円、%)

区 分	令和3年度当初予算額		令和2年度当初予算額		増 減 額 (C)	増減率 (C)／(B)
	(A)	構成比	(B)	構成比		
議 会 費	142,484	0.7%	138,886	0.6%	3,598	2.6%
総 務 費	3,934,679	18.0%	3,960,687	16.8%	△ 26,008	△ 0.7%
民 生 費	6,014,511	27.5%	6,040,794	25.6%	△ 26,283	△ 0.4%
衛 生 費	2,157,632	9.9%	2,325,103	9.8%	△ 167,471	△ 7.2%
農林水産業費	1,920,483	8.8%	2,305,426	9.7%	△ 384,943	△ 16.7%
商 工 費	687,896	3.1%	809,602	3.4%	△ 121,706	△ 15.0%
土 木 費	1,332,725	6.1%	1,921,273	8.1%	△ 588,548	△ 30.6%
消 防 費	713,249	3.3%	928,236	3.9%	△ 214,987	△ 23.2%
教 育 費	1,916,619	8.8%	2,046,058	8.7%	△ 129,439	△ 6.3%
災害復旧費	21,108	0.1%	280,644	1.2%	△ 259,536	△ 92.5%
公 債 費	2,923,920	13.4%	2,842,593	12.0%	81,327	2.9%
諸 支 出 金	39,694	0.2%	36,698	0.2%	2,996	8.2%
予 備 費	15,000	0.1%	4,000	0.0%	11,000	275.0%
計	21,820,000	100.0%	23,640,000	100.0%	△ 1,820,000	△ 7.7%

歳出性質別構成



積立金	799,052 千円	(3.6%)
維持補修費	291,512 千円	(1.3%)
貸付金	30,804 千円	(0.1%)
出資金	0 千円	(0.0%)
予備費	15,000 千円	(0.1%)

前年度当初予算との比較

(単位: 千円、%)

区分	令和3年度当初予算額		令和2年度当初予算額		増減額	増減率	
	(A)	構成比	(B)	構成比			
義務的経費	人件費	3,985,593	18.3%	4,168,622	17.6%	△ 183,029	△ 4.4%
	扶助費	2,942,479	13.5%	2,596,792	11.0%	345,687	13.3%
	公債費	2,923,920	13.4%	2,842,593	12.0%	81,327	2.9%
消費的経費	物件費	3,955,625	18.1%	4,213,602	17.8%	△ 257,977	△ 6.1%
	維持補修費	291,512	1.3%	283,355	1.2%	8,157	2.9%
	補助費等	3,265,164	15.0%	3,707,369	15.7%	△ 442,205	△ 11.9%
投資的経費	1,722,016	7.9%	3,230,990	13.7%	△ 1,508,974	△ 46.7%	
その他	繰出金	1,888,835	8.7%	1,721,053	7.3%	167,782	9.7%
	積立金	799,052	3.6%	821,088	3.5%	△ 22,036	△ 2.7%
	貸付金	30,804	0.1%	50,536	0.2%	△ 19,732	△ 39.0%
	出資金	0	0.0%	0	0.0%	0	0.0%
	予備費	15,000	0.1%	4,000	0.0%	11,000	275.0%
計	21,820,000	100.0%	23,640,000	100.0%	△ 1,820,000	△ 7.7%	

令和3年度 特別会計予算の状況

前年度当初予算との比較

(単位:千円、%)

会 計 名	令和3年度 当初予算額 (A)	令和2年度 当初予算額 (B)	増減額 (C)	増減率 (C)÷(B)
国民健康保険事業	3,820,185	3,878,841	△ 58,656	△ 1.5
内				
事業勘定	3,770,649	3,829,444	△ 58,795	△ 1.5
訳				
直営診療施設勘定	49,536	49,397	139	0.3
後期高齢者医療事業	364,527	351,777	12,750	3.6
介護保険事業	3,691,156	3,777,480	△ 86,324	△ 2.3
内				
保険事業勘定	3,652,039	3,732,102	△ 80,063	△ 2.1
訳				
介護サービス事業勘定	39,117	45,378	△ 6,261	△ 13.8
下水道事業	334,818	330,899	3,919	1.2
三島航路事業	113,829	120,889	△ 7,060	△ 5.8
農業機械銀行	102,234	83,574	18,660	22.3
計	8,426,749	8,543,460	△ 116,711	△ 1.4

市民一人当たり市税負担額

区 分	令和2年度(3月末予算)	令和元年度(3月末予算)
市 税 総 額	2,187,590 千円	2,184,071 千円
人 口	(R3.3.31 現在) 25,626 人	(R2.3.31 現在) 26,070 人
市 民 一 人 当 たり	85,366 円	83,777 円

財産、市債及び一時借入金の現在高

令和3年3月31日現在

財 産

土 地		6,302,439 m ²
建 物		298,075 m ²
有価証券	6 種類	41,435 千円
基 金		9,546,165 千円
積立基金		9,480,599 千円
定額運用基金		65,566 千円
出 資 金	18 件	517,657 千円
債 権	3 件	2,399 千円

市 債

(単位:千円)

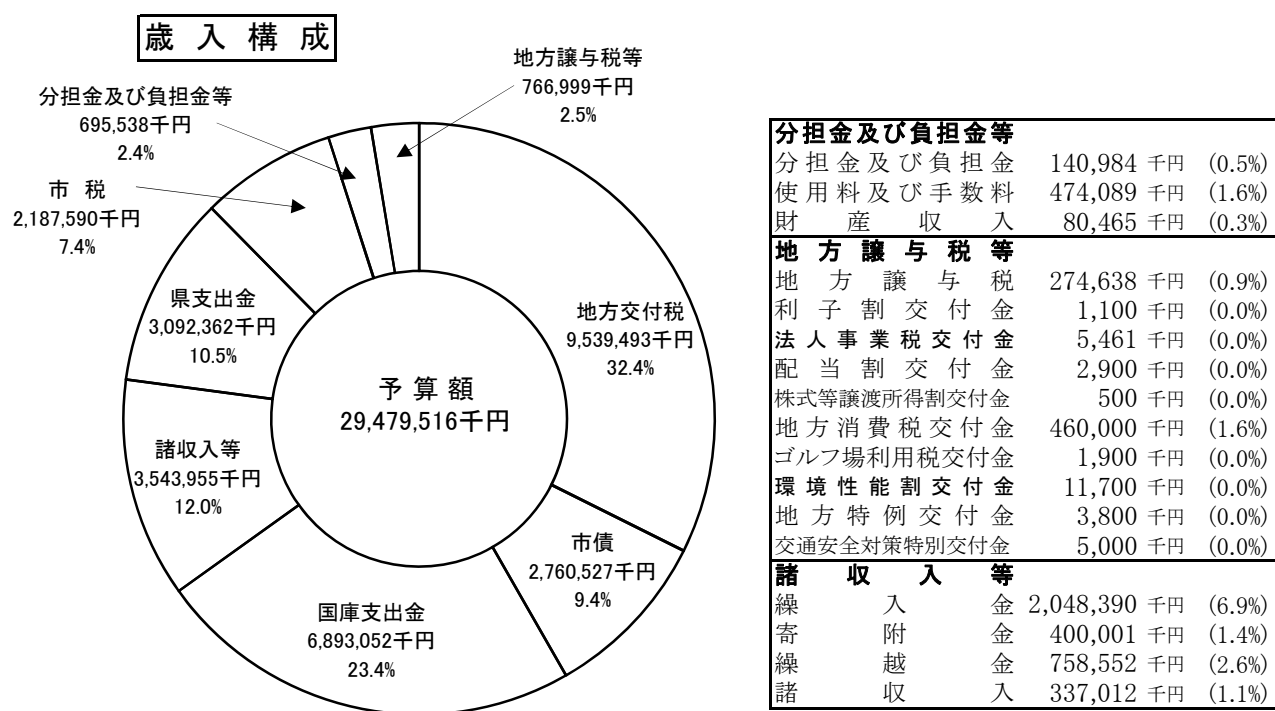
区 分	令和2年9月末 現在高	令和2年10月～令和3年3月		令和3年3月末 現在高
		償 還 額	借 入 額	
一 般 会 計	26,396,171	1,362,889	1,041,278	26,074,560
特 別 会 計	1,664,477	48,422	0	1,616,055
計	28,060,648	1,411,311	1,041,278	27,690,615

一時借入金の現在高

(単位:千円)

会 計 名	借入年月日	借 入 先	現 在 高	備 考
一 般 会 計	令和3年3月23日	十八親和銀行	1,500,000	

令和2年度 一般会計の最終予算額と執行状況



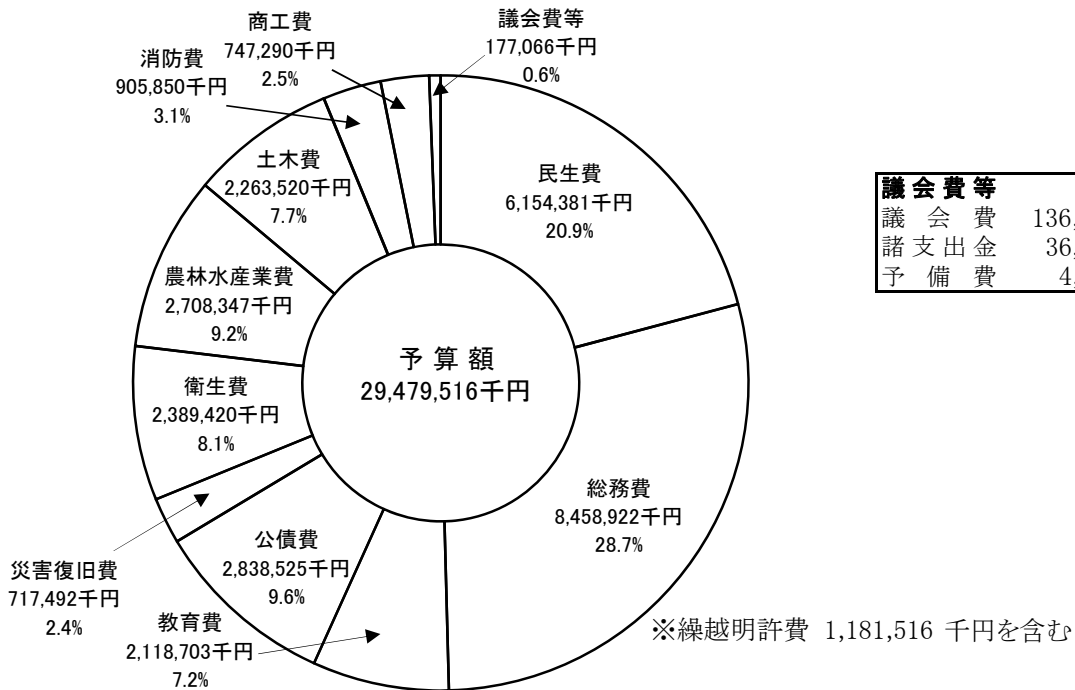
※繰越明許費 1,181,516 千円を含む

収入状況 (令和3年3月末日現在)

(単位:千円、%)

区分	3月末日現在 予算額 (A)	収入状況			収入割合 (B)／(A)
		4月～9月	10月～3月	計 (B)	
市税	2,187,590	1,364,654	858,825	2,223,479	101.6
地方譲与税	274,638	83,250	205,382	288,632	105.1
利子割交付金	1,100	532	768	1,300	118.2
配当割交付金	2,900	896	3,756	4,652	160.4
株式等譲渡所得割交付金	500	0	5,954	5,954	1190.8
法人事業税交付金	5,461	4,420	2,740	7,160	131.1
地方消費税交付金	460,000	320,657	249,792	570,449	124.0
ゴルフ場利用税交付金	1,900	800	1,330	2,130	112.1
環境性能割交付金	11,700	4,928	11,297	16,225	138.7
地方特例交付金	3,800	16,566	0	16,566	435.9
交通安全対策特別交付金	5,000	2,375	2,219	4,594	91.9
地方交付税	9,539,493	6,666,245	3,269,698	9,935,943	104.2
分担金及び負担金	140,984	71,626	97,197	168,823	119.7
使用料及び手数料	474,089	181,733	206,307	388,040	81.8
国庫支出金	6,893,052	4,056,683	1,428,820	5,485,503	79.6
県支出金	3,092,362	446,648	1,275,633	1,722,281	55.7
財産収入	80,465	24,133	39,026	63,159	78.5
寄附金	400,001	42,085	263,749	305,834	76.5
繰入金	2,048,390	0	0	0	0.0
繰越金	758,552	758,553	0	758,553	100.0
諸収入	337,012	41,228	176,815	218,043	64.7
市債	2,760,527	0	1,041,278	1,041,278	37.7
計	29,479,516	14,088,012	9,140,586	23,228,598	78.8

歳出目的別構成



議会費	136,368 千円	(0.5%)
諸支出金	36,698 千円	(0.1%)
予備費	4,000 千円	(0.0%)

支出状況 (令和3年3月末日現在)

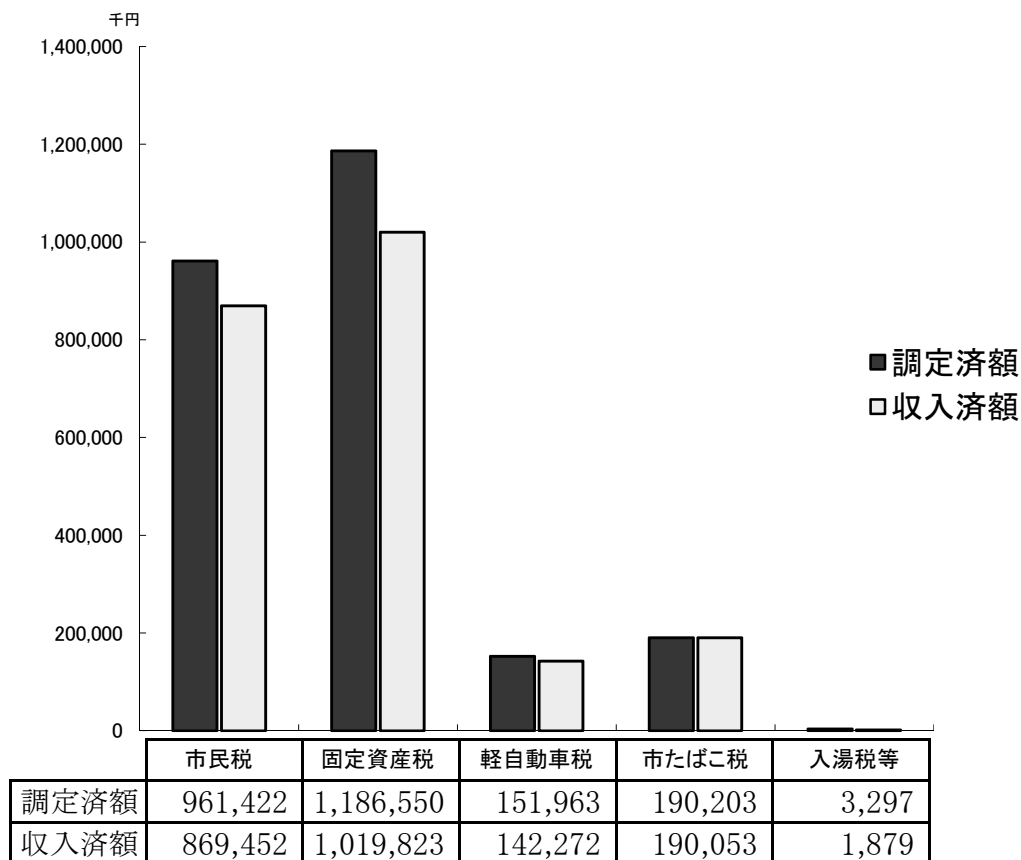
(単位:千円、%)

区分	3月末日現在 予算額 (A)	支出状況			支出割合 (B)／(A)
		4～9月	10月～3月	計 (B)	
議会費	136,368	70,381	62,398	132,779	97.4
総務費	8,458,922	3,958,819	1,818,508	5,777,327	68.3
民生費	6,154,381	2,173,891	2,746,150	4,920,041	79.9
衛生費	2,389,420	690,861	1,109,154	1,800,015	75.3
農林水産業費	2,708,347	944,254	975,450	1,919,704	70.9
商工費	747,290	333,018	288,158	621,176	83.1
土木費	2,263,520	509,333	740,435	1,249,768	55.2
消防費	905,850	305,304	345,293	650,597	71.8
教育費	2,118,703	926,613	913,963	1,840,576	86.9
災害復旧費	717,492	83,872	305,973	389,845	54.3
公債費	2,838,525	1,418,237	1,415,010	2,833,247	99.8
諸支出金	36,698	0	0	0	0.0
予備費	4,000	0	—	0	—
計	29,479,516	11,414,583	10,720,492	22,135,075	75.1


市税収入状況 (令和3年3月末日現在)

(単位:千円、%)

区 分	3月末日現在 予 算 額	調定済額 (A)	収 入 済 額			調定済額に 対する収入 済割合 (B)÷(A)
			4月～9月	10月～3月	計 (B)	
市 民 税	848,570	961,422	438,455	430,997	869,452	90.4
固定資産税	1,011,903	1,186,550	648,572	371,251	1,019,823	85.9
軽自動車税	136,467	151,963	135,176	7,096	142,272	93.6
市たばこ税	188,571	190,203	95,197	94,856	190,053	99.9
入 湯 税	2,064	1,855	739	1,116	1,855	100.0
都市計画税	15	1,442	0	24	24	1.7
計	2,187,590	2,493,435	1,318,139	905,340	2,223,479	89.2



歳出性質別構成



繰出金等		
繰出金	1,740,361 千円	(5.9%)
積立金	790,893 千円	(2.7%)
維持補修費	342,841 千円	(1.2%)
貸付金	50,536 千円	(0.2%)
出資金	0 千円	(0.0%)
予備費	4,000 千円	(0.0%)

※繰越明許費 1,181,516 千円を含む

令和2年度 特別会計収支の状況

(単位:千円、%)

会計名	3月末日 現在 予算額	収入状況				支出状況				収入 支出 差引額
		4月~9月	10月~3月	計	収入 割合	4月~9月	10月~3月	計	支出 割合	
国民健康保険事業	3,881,721	1,629,648	1,906,393	3,536,041	91.1	1,414,159	1,923,107	3,337,266	86.0	198,775
内 事業勘定	3,831,002	1,613,095	1,880,306	3,493,401	91.2	1,390,076	1,897,649	3,287,725	85.8	205,676
訳 直営診療施設	50,719	16,553	26,087	42,640	84.1	24,083	25,458	49,541	97.7	△6,901
後期高齢者医療事業	363,156	100,680	248,059	348,739	96.0	103,005	219,209	322,214	88.7	26,525
介護保険事業	3,788,456	1,474,257	1,515,456	2,989,713	78.9	1,496,412	1,764,582	3,260,994	86.1	△271,281
内 保険事業	3,743,078	1,435,287	1,500,390	2,935,677	78.4	1,488,889	1,757,175	3,246,064	86.7	△310,387
訳 介護サービス事業	45,378	38,970	15,066	54,036	119.1	7,523	7,407	14,930	32.9	39,106
下水道事業	311,904	34,901	63,936	98,837	31.7	107,093	127,789	234,882	75.3	△136,045
三島航路事業	120,889	9,878	52,834	62,712	51.9	58,192	49,795	107,987	89.3	△45,275
農業機械銀行	143,004	42,041	34,760	76,801	53.7	36,866	80,535	117,401	82.1	△40,600
計	8,609,130	3,291,405	3,821,438	7,112,843	82.6	3,215,727	4,165,017	7,380,744	85.7	△267,901