

平成30年

老岐市議会定例会9月会議議案

(平成30年9月6日提出分)

平成30年壱岐市議会定例会9月会議議案

- 報告第10号 平成29年度公益財団法人壱岐栽培漁業振興公社に係る経営状況の報告について
- 報告第11号 平成29年度壱岐空港ターミナルビル株式会社に係る経営状況の報告について
- 報告第12号 平成29年度株式会社壱岐カントリー倶楽部に係る経営状況の報告について
- 報告第13号 平成29年度一般財団法人壱岐市開発公社に係る経営状況の報告について
- 報告第14号 平成29年度一般社団法人壱岐市ふるさと商社に係る経営状況の報告について
- 報告第15号 平成29年度壱岐市財政健全化判断比率及び資金不足比率の報告について
- 議案第54号 壱岐市税条例等の一部改正について
- 議案第55号 壱岐市固定資産税の課税免除に関する条例の一部改正について
- 議案第56号 壱岐市指定介護予防支援等の事業の人員及び運営並びに指定介護予防支援等に係る介護予防のための効果的な支援の方法に関する基準等を定める条例の一部改正について
- 議案第57号 壱岐市串山海洋性公園条例の一部改正について
- 議案第58号 公の施設の指定管理者の指定について（壱岐市立一支国博物館）
- 議案第59号 公の施設の指定管理者の指定について（壱岐市ケーブルテレビ施設）
- 議案第60号 平成30年度壱岐市一般会計補正予算（第3号）
- 議案第61号 平成30年度壱岐市国民健康保険事業特別会計補正予算（第2号）
- 議案第62号 平成30年度壱岐市介護保険事業特別会計補正予算（第2号）
- 議案第63号 平成30年度壱岐市下水道事業特別会計補正予算（第1号）

- 議案第 6 4 号 平成 3 0 年度 壱岐市 農業機械銀行 特別会計 補正予算 (第 1 号)
- 認定第 1 号 平成 2 9 年度 壱岐市 一般会計 歳入歳出決算 認定について
- 認定第 2 号 平成 2 9 年度 壱岐市 国民健康保険事業 特別会計 歳入歳出決算 認定について
- 認定第 3 号 平成 2 9 年度 壱岐市 後期高齢者医療事業 特別会計 歳入歳出決算 認定について
- 認定第 4 号 平成 2 9 年度 壱岐市 介護保険事業 特別会計 歳入歳出決算 認定について
- 認定第 5 号 平成 2 9 年度 壱岐市 下水道事業 特別会計 歳入歳出決算 認定について
- 認定第 6 号 平成 2 9 年度 壱岐市 三島航路事業 特別会計 歳入歳出決算 認定について
- 認定第 7 号 平成 2 9 年度 壱岐市 農業機械銀行 特別会計 歳入歳出決算 認定について
- 認定第 8 号 平成 2 9 年度 壱岐市 水道事業 会計 剰余金の処分及び決算の認定について

報告第10号

平成29年度公益財団法人壱岐栽培漁業振興公社に係る経営状況
の報告について

平成29年度公益財団法人壱岐栽培漁業振興公社に係る経営状況につ
いて、地方自治法第243条の3第2項の規定により、別紙のとおり報
告する。

平成30年9月6日提出

壱岐市長 白川博一

平成 29 年度経営状況報告書

公益財団法人壱岐栽培漁業振興公社

【役員名簿】

平成30年3月31日現在

区分	氏名	住所	役職名
理事長	大久保 照享	壱岐市勝本町勝本浦383番地1	壱岐市漁業協同組合長 会長
理事	田中 忠明	壱岐市芦辺町諸吉東触44番地	郷ノ浦町漁協 参事
理事	村井 篤雄	壱岐市勝本町東触1520番地	勝本町漁協 参事
理事	赤木 茂弘	壱岐市芦辺町箱崎大左右触511番地2	箱崎漁協 参事
理事	平田 博昭	壱岐市芦辺町諸吉東触473番地	壱岐東部漁協 参事
理事	平田 慎太郎	壱岐市石田町印通寺浦242番地	石田町漁協 参事
計	6名		
監事	中山 等	壱岐市郷ノ浦町渡良浦267番地	郷ノ浦町漁協 代表理事組合長
監事	小川 俊則	壱岐市芦辺町大左右触587番地	壱岐市 水産課課長補佐
計	2名		

【評議員名簿】

氏名	住所	役職名
池田 恭治	壱岐市郷ノ浦町庄触189番地1	壱岐振興局 農林水産部長
井戸川 由明	壱岐市勝本町東触1382番地	壱岐市 農林水産部長
豊永 英明	壱岐市郷ノ浦町木田触369番地	壱岐市 水産課長
大久保 敏範	壱岐市勝本町勝本浦366番地2	壱岐市漁業協同組合長会 事務局長
西 寛	壱岐市芦辺町箱崎大左右触1348番地	箱崎漁協 代表理事組合長
浦田 和男	壱岐市芦辺町芦辺浦636番地16	壱岐東部漁協 代表理事組合長
安永 光幸	壱岐市石田町筒城仲触1844番地	石田町漁協 代表理事組合長
中上 克志	壱岐市郷ノ浦町長島15番地	郷ノ浦町漁協 理事
中村 利昭	壱岐市勝本町仲触90番地72	勝本町漁協 理事
計9名		

平成29年度事業報告

1. 基金の造成

平成11年度より14年度までの4ヵ年で、長崎県及び旧4町より運用財産としてそれぞれ400,000,000円ずつ800,000,000円の出捐があったが、平成14年12月27日において長崎県出資団体あり方検討委員会最終提言により基金の造成を中断し、昨年度に引き続き地域栽培漁業推進基金支援事業を実施した。

2. 事業の概要

壱岐地域における沿岸性魚種の放流種苗を安定的に確保し、地域栽培漁業の永続的な発展を図るため、種苗放流事業を実施した。

(1)事業内容：種苗放流事業

・壱岐市管内5漁協に対し、アワビ種苗各11,000個、合計55,000個を放流した。

(2)事業費算出基礎

・種苗購入費

アワビ(30mm) 55円/個×55,000個= 3,025,000円

小計 3,025,000円

消費税相当額 3,025,000円×0.08= 242,000円

合計 3,267,000円

・財源内訳

1.基金運用益 700,000,000円×0.325%×(367日/365日)= 2,287,465円

2.基金支援事業助成額 200,000,000円×0.325%= 650,000円

(内訳：県325,000円、市162,500円、漁協162,500円)

3.他会計振替額(法人会計より) 329,535円

合計 3,267,000円

(3)事業内訳

(単位：円)

事業種目	実施内容	事業費	経費負担区分	
			運用益・助成金	他会計振替額
種苗放流事業	・アワビ 55,000個購入 (30mmサイズ)	3,267,000	基金運用益	329,535
			2,287,465	
			長崎県助成金	
			325,000	
			壱岐市助成金	
162,500				
管内5漁協助成金				
162,500				

平成 29 年度収支決算書

公益財団法人壱岐栽培漁業振興公社

貸借対照表
平成30年3月31日現在

(単位：円)

科 目	当 年 度	前 年 度	増 減
Ⅰ 資産の部			
1. 流動資産			
現金	0	0	0
普通預金	108,982	141,966	△ 32,984
流動資産合計①	108,982	141,966	△ 32,984
2. 固定資産			
(1)基本財産			
定期預金	100,000,000	100,000,000	0
基本財産合計②	100,000,000	100,000,000	0
(2)特定資産			
運用財産積立貯金	700,000,000	700,000,000	0
特定資産合計③	700,000,000	700,000,000	0
(3)その他固定資産			
. . .	0	0	0
その他固定資産合計④	0	0	0
固定資産合計⑤ (=②+③+④)	800,000,000	800,000,000	0
資産合計(①+⑤)	800,108,982	800,141,966	△ 32,984
Ⅱ 負債の部			
1. 流動負債	0	0	0
流動負債合計⑥	0	0	0
2. 固定負債	0	0	0
固定負債合計⑦	0	0	0
負債合計(⑥+⑦)	0	0	0
Ⅲ 正味財産の部			
1. 指定正味財産			
長崎県補助金	400,000,000	400,000,000	0
壱岐市補助金	400,000,000	400,000,000	0
指定正味財産合計	800,000,000	800,000,000	0
(うち基本財産への充当額)	(100,000,000)	(100,000,000)	(0)
(うち特定資産への充当額)	(700,000,000)	(700,000,000)	(0)
2. 一般正味財産	108,982	141,966	△ 32,984
(うち基本財産への充当額)	(108,982)	(141,966)	(△ 32,984)
(うち特定資産への充当額)	(0)	(0)	(0)
正味財産合計	800,108,982	800,141,966	△ 32,984
負債及び正味財産合計	800,108,982	800,141,966	△ 32,984

貸借対照表内訳表

平成30年3月31日現在

(単位：円)

科 目	公益目的事業会	収益事業等会計	法人会計	内部取引消去	合 計
Ⅰ 資産の部					
1. 流動資産					
現金	0		0		0
普通預金	0		108,982		108,982
流動資産合計①	0		108,982		108,982
2. 固定資産					
(1)基本財産					
定期預金	0		100,000,000		100,000,000
基本財産合計②	0		100,000,000		100,000,000
(2)特定資産					
運用財産積立貯金	700,000,000		0		700,000,000
特定資産合計③	700,000,000		0		700,000,000
(3)その他固定資産					
. . .	0		0		0
その他固定資産合計④	0		0		0
固定資産合計⑤ (=②+③+④)	700,000,000		100,000,000		800,000,000
資産合計(①+⑤)	700,000,000		100,108,982		800,108,982
Ⅱ 負債の部					
1. 流動負債	0		0		0
流動負債合計⑥	0		0		0
2. 固定負債					
固定負債合計⑦	0		0		0
負債合計(⑥+⑦)	0		0		0
Ⅲ 正味財産の部					
1. 指定正味財産					
長崎県補助金	400,000,000		0		400,000,000
壱岐市補助金	400,000,000		0		400,000,000
指定正味財産合計	700,000,000		100,000,000		800,000,000
(うち基本財産への充当額)	(0)		(100,000,000)		(100,000,000)
(うち特定資産への充当額)	(700,000,000)		(0)		(700,000,000)
2. 一般正味財産	0		108,982		108,982
(うち基本財産への充当額)	(0)		(108,982)		(108,982)
(うち特定資産への充当額)	(0)		(0)		(0)
正味財産合計	700,000,000		100,108,982		800,108,982
負債及び正味財産合計	700,000,000		100,108,982		800,108,982

正味財産増減計算書
平成29年4月1日から平成30年3月31日まで

(単位：円)

科目	当年度	前年度	増減	備考
I 一般正味財産増減の部				
1. 経常増減の部				
(1) 経常収益				
①基本財産運用益	326,780	325,000	1,780	
基本財産受取利息	326,780	325,000	1,780	1億円 0.325% × (367日/365日)
②特定資産運用益	2,287,465	2,275,000	12,465	
特定資産受取利息	2,287,465	2,275,000	12,465	7億円 0.325% × (367日/365日)
③受取補助金等	325,000	325,000	0	
基金支援事業補助金	325,000	325,000	0	県 2億円 (1/2) 0.325%
④受取負担金	325,000	325,000	0	
基金支援事業地元負担金	325,000	325,000	0	市・漁協 2億円 (1/2) 0.325%
⑤事業収益	0	0	0	
事業収益	0	0	0	
⑥雑収入	1	7	△ 6	
普通預金受取利息	1	7	△ 6	
経常収益計	3,264,246	3,250,007	14,239	
(2) 経常費用				
①事業費	3,267,000	3,267,000	0	
種苗購入助成費 (支援事業分)	0	0	0	
種苗購入助成費 (運用益分)	0	0	0	
種苗購入費	3,267,000	3,267,000	0	
②管理費	30,230	33,960	△ 3,730	
会議費	0	0	0	
旅費交通費	27,600	31,220	△ 3,620	
通信運搬費	280	390	△ 110	
消耗品費	0	0	0	
印刷製本費	0	0	0	
賃貸料	0	0	0	
雑費	2,350	2,350	0	
③積立預金支出	0	0	0	
積立預金支出	0	0	0	
②予備費	0	0	0	
予備費	0	0	0	
経常費用計	3,297,230	3,300,960	△ 3,730	
当期経常増減額	△ 32,984	△ 50,953	17,969	
当期一般正味財産増減額	△ 32,984	△ 50,953	17,969	
一般正味財産期首残高	141,966	192,919	△ 50,953	
一般正味財産期末残高	108,982	141,966	△ 32,984	
II 指定正味財産増減の部				
指定正味財産期首残高	800,000,000	800,000,000	0	
指定正味財産期末残高	800,000,000	800,000,000	0	
III 正味財産期末残高	800,108,982	800,141,966	△ 32,984	

正味財産増減計算書内訳表

平成29年4月1日から平成30年3月31日まで

(単位：円)

科目	実施事業等会計 (公益目的事業会計)			収益 事業等 会計	法人会計	内部 取引 消去	合計
	栽培漁業 支援事業	共通	小計				
I 一般正味財産増減の部							
1. 経常増減の部							
(1) 経常収益							
①基本財産運用益	0		0		326,780		326,780
基本財産受取利息	0		0		326,780		326,780
②特定資産運用益	2,287,465		2,287,465				2,287,465
特定資産受取利息	2,287,465		2,287,465				2,287,465
③受取補助金等	325,000		325,000				325,000
基金支援事業補助金	325,000		325,000				325,000
④受取負担金	325,000		325,000				325,000
基金支援事業地元負担金	325,000		325,000				325,000
⑤事業収益	0		0				0
事業収益	0		0				0
⑥雑収入	0		0		1		1
普通預金受取利息	0		0		1		1
経常収益計	2,937,465		2,937,465		326,781		3,264,246
(2) 経常費用							
①事業費	3,267,000		3,267,000		0		3,267,000
種苗購入助成費(支援事業分)	0		0				0
種苗購入助成費(運用益分)	0		0				0
種苗購入費	3,267,000		3,267,000				3,267,000
②管理費					30,230		30,230
会議費					0		0
旅費交通費					27,600		27,600
通信運搬費					280		280
消耗品費					0		0
印刷製本費					0		0
賃貸料					0		0
雑費					2,350		2,350
③積立預金支出					0		0
積立預金支出					0		0
②予備費					0		0
予備費					0		0
経常費用計	3,267,000		3,267,000		30,230	0	3,297,230
当期経常増減額	△ 329,535		△ 329,535		296,551		△ 32,984
他会計振替額	329,535		329,535		△ 329,535		0
当期一般正味財産増減額					△ 32,984		△ 32,984
一般正味財産期首残高					141,966		141,966
一般正味財産期末残高					108,982		108,982
II 指定正味財産増減の部							
指定正味財産期首残高	700,000,000		700,000,000		100,000,000		800,000,000
指定正味財産期末残高	700,000,000		700,000,000		100,000,000		800,000,000
III 正味財産期末残高	700,000,000		700,000,000		100,108,982		800,108,982

附属明細書

平成30年3月31日現在

1. 基本財産及び特定資産の明細

(単位：円)

区分	資産の種類	期首帳簿価額	当期増加額	当期減少額	期末帳簿価額
基本財産	定期預金	100,000,000	0	0	100,000,000
	基本財産計	100,000,000	0	0	100,000,000
特定資産	定期預金	700,000,000	0	0	700,000,000
	特定資産計	700,000,000	0	0	700,000,000

財 産 目 録

平成30年3月31日現在

科目		場所	使用目的等	金額
(流動資産)	預 金	普通預金 長崎県信漁連	運転資金として	0
		普通預金 長崎県信漁連		108,982
流動資産合計				108,982
(固定資産)	基本財産定期預金	定期預金 長崎県信漁連	運用利息を法人会計（管理費）の 財源として使用している。	100,000,000
	運用財産定期預金	定期預金 長崎県信漁連	運用利息を栽培漁業推進事業の財 源として使用している。	700,000,000
固定資産合計				800,000,000
資 産 合 計				800,108,982



監査報告書

公益財団法人 老岐栽培漁業振興公社

理事長 大久保 照享 様

平成 30 年 5 月 8 日

公益財団法人 老岐栽培漁業振興公社

監事 中山 等 
監事 小川 俊則 

私たち監事は、平成 29 年 4 月 1 日から平成 30 年 3 月 31 日までの事業年度の理事の職務の執行並びに法令で定めるところにより監査を実施いたしました。

その方法及びその内容並びに監査意見について、次のとおり報告いたします。

1 監査の方法及びその内容

私たち監事は、理事等と意思疎通を図り、情報の収集及び監査の環境の整備に努めるとともに、理事会その他重要な会議に出席し、理事等からその職務の執行状況について報告を受け、必要に応じて説明を求め、重要な決裁書類等を閲覧し、業務及び財産の状況を調査いたしました。以上の方法に基づき、当該事業年度に係る事業報告について検討いたしました。

さらに、会計帳簿又はこれに関する資料の調査を行い、当該事業年度に係る計算書類（貸借対照表及び正味財産増減計算書）及び附属明細書並びに財産目録について検討いたしました。

2 監査意見

(1) 事業報告等の監査結果

- 一 事業報告は、法令及び定款に従い、法人の状況を正しく示しているものと認めます。
- 二 理事の職務の執行に係る不正の行為又は法令若しくは定款に違反する重大な事実
は認められません。

(2) 計算書類及びその附属明細書並びに財産目録の監査結果

計算書類及びその附属明細書並びに財産目録は、法人の財産及び正味財産の増減内容について、すべての重要な点において適正に示しているものと認めます。

上記のとおりご報告申し上げます。

平成30年8月3日

公益財団法人老岐栽培漁業振興公社

理事長 大久保 照享

報告第11号

平成29年度壱岐空港ターミナルビル株式会社に係る経営状況の報告について

平成29年度壱岐空港ターミナルビル株式会社に係る経営状況について、地方自治法第243条の3第2項の規定により、別紙のとおり報告する。

平成30年9月6日提出

壱岐市長 白川博一

第 54 期
事業報告書

自 平成 29 年 4 月 1 日
至 平成 30 年 3 月 31 日

壱岐空港ターミナルビル株式会社

報 告

1. 庶務報告

(1) 官庁事項

ア. 平成29年5月29日 壱岐市長へ空港家屋に係る平成29年度固定資産税の減免申請を行いました。

イ. 平成30年3月5日 長崎県壱岐振興局長へターミナルビルなどの建物2件及び電源引込ケーブルなどの埋設物に係る工作物設置について空港土地使用許可申請を行いました。

使用許可期間は、平成30年4月1日から平成31年3月31日までの1ヵ年であります。

ウ. 平成30年3月5日 長崎県知事へ空港土地使用料の減免についてオリエンタルエブリッジ株式会社及びNHK長崎放送局貸付分の土地を除く空港土地使用料の免除申請を行いました。

免除期間は、平成30年4月1日から平成31年3月31日までの1ヵ年であります。

(2) 株主総会

ア. 平成29年5月22日 壱岐市郷ノ浦町 壱岐市役所郷ノ浦庁舎において、第53期定期総会を開催し、次の事項を付議しました。

第1号議案 第53期計算書類承認の件

本議案は、担当職員より説明し、原案どおり承認・可決されました。

第2号議案 取締役3名選任の件

取締役は、白川博一氏、大崎義郎氏、酒井誠二氏が選任、就任されました。

(3) 株 式

資 本 金	10,000,000 円
発行済株式総数	20,000 株
株 主 総 数	6 名
当期中増加額	0 円
当期中株式移動数	0 株
当期中株主移動数	0 件

(4) 従 業 員

区 分	前期末	当 期 中		当 期 中		当期末
		就 任	内新任	辞 任	内退任	
取 締 役	3	3		3		3
(うち代表取締役)	(1)	(1)		(1)		(1)
監 査 役	1					1
計	4	3		3		4

2. 設 備

(1) 土 地
な し

(2) 建 物

名 称	目 的 又 は 用 途	面 積
ターミナルビル	航空代理店業務並びにその附帯業務	402.09 m ²
貨物取扱所	航空貨物取扱業務	69.89 m ²

第1号議案

貸借対照表

平成30年 3月31日

科 目	金 額	科 目	金 額
(資産の部)		(負債の部)	
流動資産		流動負債	
現金	0 円	未払金	82 円
預金	4,542,609 円	預り金	300,000 円
未収金	346,790 円	流動負債合計	300,082 円
流動資産合計	4,889,399 円	負債合計	300,082 円
固定資産		(純資産の部)	
1 有形固定資産	5,802,057 円	株主資本	
建物・附属設備	4,904,682 円	資本金	10,000,000 円
構築物	808,598 円	資本剰余金	
工器具備品	88,777 円	資本準備金	0 円
2 無形固定資産	352,200 円	その他資本剰余金	0 円
電話加入権	352,200 円	資本剰余金合計	0 円
3 投資その他の資産	3,432,547 円	利益剰余金	
投資有価証券	3,432,547 円	利益準備金	1,840,000 円
保証金	0 円	その他利益剰余金	2,336,121 円
固定資産合計	9,586,804 円	任意積立金	10,020,000 円
		繰越利益剰余金	7,683,879 円
		利益剰余金合計	4,176,121 円
		自己株式	0 円
		株主資本合計	14,176,121 円
		評価・換算差額等	
		その他有価証券評価差額	0 円
		評価・換算差額等合計	0 円
		新株予約権	0 円
		純資産合計	14,176,121 円
資産合計	14,476,203 円	負債・純資産合計	14,476,203 円

損 益 計 算 書

自 平成29年 4月 1日

至 平成30年 3月31日

項 目				
経 常 損 益 の 部	営業 損益 の 部	売 上 高	1,409,290 円	
		売 上 原 価	0 円	
		売上総利益	1,409,290 円	
		販売費及び一般管理費	1,551,896 円	
		営業利益	142,606 円	
	営業 外 損 益 の 部	営業外収益		
		受 取 利 息	37 円	
		受 取 配 当 金	0 円	
		雑 収 入	0 円	
		営業外収益合計		37 円
営業外費用				
支 払 利 息		0 円		
手形譲渡損		0 円		
	雑 支 出	0 円		
	営業外費用合計		0 円	
経 常 利 益			142,569 円	
特 別 損 益 の 部	特別利益			
	固定資産売却益	0 円		
	投資有価証券売却益	0 円		
	前期損益修正益	0 円		
	特別利益合計		0 円	
	特別損失			
	固定資産除去損	0 円		
減 損 損 失	0 円			
	特別損失合計		0 円	
税引前当期純利益			142,569 円	
法人税、住民税及び事業税			23,600 円	
法人税等調整額			0 円	
当 期 純 利 益			166,169 円	

株主資本等変動計算書

自 平成29年 4月 1日

至 平成30年 3月31日

(会社名) 彦岐空港ターミナルビル株式会社

千円

	株主資本									
	資本金	資本剰余金			利益剰余金				自己株式	株主資本合計
		資本準備金	その他資本剰余金	資本剰余金合計	利益準備金	その他利益剰余金		利益剰余金合計		
						任意積立金	繰越利益剰余金			
前期末残高	10,000	0	0	0	1,840	10,020	7,518	4,342	0	14,342
当期変動額										
新株の発行										
剰余金の配当										
当期純利益							166	166		166
自己株式の処分										
株主資本以外の項目の当期変動額(純額)										
当期変動額合計	0	0	0	0	0	0	166	166	0	166
当期末残高	10,000	0	0	0	1,840	10,020	7,684	4,176	0	14,176

	評価・換算差額等			新株予約権	純資産合計
	その他有価証券評価差額金	評価・換算差額等合計			
前期末残高	0	0	0		14,342
当期変動額					
新株の発行					
剰余金の配当					
当期純利益					166
自己株式の処分					
株主資本以外の項目の当期変動額(純額)					
当期変動額合計	0	0	0		166
当期末残高	0	0	0		14,176

個 別 注 記 表

自 平成29年 4月 1日
至 平成30年 3月31日

重要な会計方針に係る事項に関する注記

1. 固定資産の減価償却方法

(1) 有形固定資産

定率法を採用しています。

貸借対照表に関する注記

1. 有形固定資産の減価償却累計額 490,032 円

損益計算書に関する注記

1. 関係会社との取引 営業取引 1,409,290 円

株主資本等変動計算書に関する注記

1. 当該事業年度の末日における発行済株式の数 20,000 株

その他の注記

以 上

主要勘定残高明細書

平成30年 3月31日

(1) 預金

種 類	残 高	預 け 先
普 通 預 金	4,236,606 円	十八銀行沓岐支店
"	306,003 円	親和銀行沓岐中央支店
合 計	4,542,609 円	

(2) 未収金

相 手 方	残 高	摘 要
沓 岐 警 察 署	27,780 円	平成29年度賃貸料
日 本 放 送 協 会	129,600 円	平成29年度賃貸料
オリエンタルエアブリッジ株式会社	102,860 円	賃貸料3月使用分
"	83,640 円	電気料3月使用分
"	2,910 円	水道料3月使用分
合 計	346,790 円	

(3) 有価証券

種 類	残 高	銘 柄 等
株 式	3,232,547 円	全日本空輸株式会社
"	120,000 円	オリエンタルエアブリッジ株式会社
"	80,000 円	株式会社沓岐カントリー倶楽部
合 計	3,432,547 円	

(4) 未払金

相 手 方	残 高	摘 要
沓 岐 市	82 円	後納郵便料3月分
合 計	82 円	

(5) 預り金

相 手 方	残 高	摘 要
オリエンタルエアブリッジ株式会社	300,000 円	入居敷金
合 計	300,000 円	

固定資産明細表
平成30年 3月31日

資産の部	期首残高	当期増加額	当期減少額	減価償却費	期末残高
建 物	5,120,395 円	0 円	0 円	249,801 円	4,870,594 円
附 属 設 備	42,932 円	0 円	0 円	8,844 円	34,088 円
構 築 物	995,466 円	0 円	0 円	186,868 円	808,598 円
工 器 具 備 品	133,296 円	0 円	0 円	44,519 円	88,777 円
有形固定資産小計	6,292,089 円	0 円	0 円	490,032 円	5,802,057 円
電 話 加 入 権	352,200 円	0 円	0 円	0 円	352,200 円
無形固定資産小計	352,200 円	0 円	0 円	0 円	352,200 円
有 価 証 券	3,432,547 円	0 円	0 円	0 円	3,432,547 円
保 証 金	0 円	0 円	0 円	0 円	0 円
投 資 等 小 計	3,432,547 円	0 円	0 円	0 円	3,432,547 円
固 定 資 産 合 計	10,076,836 円	0 円	0 円	490,032 円	9,586,804 円

営業損益内訳書

(前期との比較表)

営業収益の部

科目	当期決算額	前期決算額	比較増減	備考
賃貸料	1,409,290 円	1,432,440 円	23,150 円	あまごころ本舗賃料減
合計	1,409,290 円	1,432,440 円	23,150 円	

営業費用の部

科目	当期決算額	前期決算額	比較増減	備考
給与・賞与	0 円	0 円	0 円	
諸手当	0 円	0 円	0 円	
退職金	0 円	0 円	0 円	
福利厚生費	0 円	0 円	0 円	
賃金	0 円	0 円	0 円	
会議費	0 円	0 円	0 円	
通信費	16,572 円	17,098 円	526 円	
消耗品費	9,640 円	0 円	9,640 円	消火器購入
図書印刷費	0 円	0 円	0 円	
宣伝広告費	14,256 円	0 円	14,256 円	店舗募集広告
交際接待費	0 円	0 円	0 円	
会費負担金	20,000 円	20,000 円	0 円	
水道光熱費	436,354 円	518,335 円	81,981 円	
清掃衛生費	120,000 円	120,000 円	0 円	
修繕費	306,336 円	33,696 円	272,640 円	
賃借料	105,660 円	105,660 円	0 円	
保険料	20,934 円	20,934 円	0 円	
減価償却費	490,032 円	571,004 円	80,972 円	
租税公課費	10,600 円	10,600 円	0 円	
寄付金	0 円	0 円	0 円	
販売経費	0 円	0 円	0 円	
雑費	1,512 円	1,188 円	324 円	
合計	1,551,896 円	1,418,515 円	133,381 円	

監 査 報 告 書

壱岐空港ターミナルビル株式会社

代表取締役 白 川 博 一 殿

平成30年5月11日に壱岐空港ターミナルビル株式会社の第54期事業年度（平成29年4月1日から平成30年3月31日迄）の事業報告、貸借対照表、損益計算書、株主資本等変動計算書及び附属明細書を監査した結果、適法に処理、記載されていると認める。

以 上

平成30年5月11日

壱岐空港ターミナルビル株式会社

監査役 齊 藤 季 之



報告第12号

平成29年度株式会社壱岐カントリー倶楽部に係る経営状況
の報告について

平成29年度株式会社壱岐カントリー倶楽部に係る経営状況につ
いて、地方自治法第243条の3第2項の規定により、別紙のと
おり報告する。

平成30年9月6日提出

壱岐市長 白川博一

第35期

営 業 報 告 書

自 平成29年4月 1日

至 平成30年3月31日

株式会社

壱岐カントリー倶楽部

営業報告

当社の第35期（平成29年4月1日から平成30年3月31日まで）における業務概要並びに、貸借対照表、損益計算書及び株主資本等変動計算書を次の通り報告します。

1. 一般概要

平成29年度の我が国経済をみると、各種施策の推進等により雇用・所得環境の改善が続く中、穏やかな回復基調が続いています。海外経済が回復する下で、輸出や生産の持ち直しが続くとともに、個人消費や民間設備投資が持ち直すなど民需が改善し、経済の好循環が実現しつつあります。また、企業業績を支える堅調な世界経済を巡っても、米国のトランプ政権の保護主義的な通商政策が世界経済に影響しかねないとの懸念も強まりました。

2. 壱岐島内の経済

平成29年度の本市においては、6月末と、7月5日の一週間に2回、50年に一度の記録的な大雨に見舞われましたが、幸いにも人命に関わる被害は無かったものの道路等社会インフラに大きな被害が発生した年でした。反面、4月に施行されました有人国境離島新法により雇用機会拡充事業の採択を受けて雇用の場が創出され、若者の島外流出にいくらか歯止めがかかるものと期待しているところです。

3. 当社の経営状況

平成29年度来場者数は、メンバー 4,373名、ビジター 1,721名 合計 6,510名で前年比▲215名減少となりました。

これは、6月末から7月初旬の50年に一度ともいえる集中豪雨により16日間の休業等で7月中だけで▲233名減少となったことが要因となりました。しかしながら最近3ヶ年の年間平均減少▲412名と比較するとやや回復した。

- ① 売上高は来場者の減少により353千円減少しましたが、壱岐市からの指定管理料(3号地の枯松伐採等整理費として)が1,416千円増加し全体で1,063千円増加し総売上高は48,260千円となり差引、売上総利益は前年比2,021千円増加の42,894千円となった。
- ② 一般管理費のうち人件費が1,500千円増加(男性1名)と減価償却費が4,456千円増加(前年度3,023千円未計上の為、本年度5,455千円全額計上)し、その他はほぼ前年同額で推移し、全体で前年比6,185千円増加の48,995千円となった。

この結果、営業損益は前年比 4,165 千円減の▲6,101 千円となったが、事業外収支(668 千円)および特別利益(株式譲渡益 6,000 千円)合計で 6,670 千円となり差引、税引前当期純利益は 569 千円となった、法人税等引当金 182 千円を充当後、当期純利益は 386,千円となりました。

今後の課題として、引き続き若年者ゴルファー人口の増加対策等で、来場者数の増加に重点を置いた営業推進に努力する必要があります。

4. コース管理部門

- ・ 6・7月の集中豪雨による場内の復旧作業
- ・ 9H 浮棧橋の一部追加改修工事(壱岐市負担)
- ・ 枯松の伐採作業、230 本(前年度 87 本)
- ・ 中古ゴルフカート 5 台導入(5 台廃棄)及び既存カート点検整備
- ・ 新種除草剤の導入散布(スペクタクル・ウェイアップ)

5. 定期株主総会

- ・ 平成 29 年 6 月 28 日 壱岐カントリー倶楽部 本社で開催
- ・ 第 34 期に関する事業報告及び計算書類の報告の件
- ・ 第 34 期株主資本等変動計算書並びに監査結果報告の件
- ・ 剰余金処分の件
- ・ 取締役選任の件

6. 臨時株主総会

- ・ 平成 29 年 9 月 28 日 壱岐カントリー倶楽部 本社で開催
- ・ 取締役選任の件

7. 従業員構成 (30.03.31 現在)

○ 事務所	支配人 (社長兼務)	1 名
	事務フロント	2 名
○ レストラン		1 名 (時間給)
○ コース管理		6 名 (時間給 4 名)
合計		9 名

8. 会員状況 (30.03.31 現在)

- ・ 個人、島内会員 338 名+休眠会員 147 名+島外会員 183 名=668 名
- ・ 法人会員 110 社 記名人数 146 名 全体計 814 名
- ・ 年会費 支払対象者 180 名×6000 回収額 1,080,000 円
(前年度未納額回収 6 名を含む)
(30/3 末未納者 合計 13 名 未納額 78,000 円)

9. 株式関係 (30.03.31 現在)

- ① 発行する株式総数 5120 株
- ② 発行済株式総数 3600 株
- ③ 資本金 72,000,000 円

10. 株主状況 (30.03.31 現在)

株主数 14 名

株主名	持株数	持株比率
壱岐市	1,320 株	36.67
品川晃一郎	1,000	27.78
品川護郎	568	15.78
壱岐開発株式会社	300	8.32
辻川更司	100	2.78
松嶋泰	80	2.22
井川武	80	2.22
(株)玄海モータース	60	1.67
玄海酒造(株)	40	1.11
(有)白川重家	20	0.56
上田屋商店	20	0.56
壱岐空港ターミナル	4	0.11
オリエンタルエアブリッジ (株)	4	0.11
九州郵船(株)	4	0.11
合 計	3,600 株	100.00%

11. その他

- ① 第 15 回 ゴルフ場開放日実施 こどもの日 5/5(金)
- ② 第 18 回 島民ゴルフ大会実施 29/11/12 日 秋季大会
- ③ 第 29 回 芦辺町ゴルフ大会実施 29/11/19 日
- ④ 第 19 回 島民ゴルフ大会実施 30/03/11 日 春季大会
- ⑤ チャリティコンペ 29/12/17 日 壱岐市社会福祉協議会勝本事業所へ
20 千円寄贈

主要勘定残高明細表

平成 30 年 3 月 31 日現在

単位 円

(1) 預金

金融機関名	種類	期末残高	適用
十八銀行壱岐支店	普通預金	3,679,352	
親和銀行壱岐中央支店	普通預金	524,386	
長崎県信漁連	普通預金	60,878	
合 計		4,264,616	

(2) 未収入金

相手先	種類	期末残高	適用
壱岐市指定管理料	翌月決済	3,463,000	
JCB・VISA 他	翌月決済	189,300	
合 計		3,652,300	

(3) 買掛金・未払金

相手先	種類	期末残高	適用
白川商事	レストラン	32,616	買掛金
太陽商事	レストラン	89,286	買掛金
西原商会その他	レストラン	12,372	買掛金
壱岐市機械銀行	外注費	1,641,000	未払金
壱岐税務署	消費税	1,332,300	未払金
厚生労働省	社会保険料	238,674	未払金
壱岐振興局	法人県民税	52,500	未払金
壱岐市	法人市民税	130,000	未払金
合 計		3,528,748	

(4) 借入金

相手先	種類	期末残高	適用
品川晃一郎	民事再生	1,287,180	分割払
品川護郎	民事再生	159,852	同
井川 武他	民事再生	59,530	同
合計		1,506,562	



決 算 報 告 書

(第 35 期)

自 平成 29 年 4 月 1 日
至 平成 30 年 3 月 31 日

株式会社 壱岐カントリー倶楽部

長崎県壱岐市勝本町新城西触1645

貸借対照表

【資産の部】		平成30年3月31日現在				(単位円)	
科目	当期	当期 構成比	前期末	前年 構成比	差額	前年 対比	
【流動資産】	【10,159,421】	16.3	【6,655,454】	10.3	【3,503,967】	152.6	
現金	600,978	1.0	1,118,981	1.7	▲518,003	53.7	
預金	4,264,616	6.8	858,241	1.3	3,406,375	496.9	
島とく通貨	0		6,000	0.0	▲6,000		
商品	1,641,527	2.6	1,007,002	1.6	634,525	163.0	
未収入金	3,652,300	5.9	3,665,230	5.7	▲12,930	99.6	
【固定資産】	【52,202,903】	83.7	【57,686,579】	89.7	【▲5,483,676】	90.5	
(有形固定資産)	(51,731,280)	83.0	(57,214,427)	88.9	(▲5,483,147)	90.4	
建物	3,001,840	4.8	3,433,328	5.3	▲431,488	87.4	
構築物	307,674	0.5	369,349	0.6	▲61,675	83.3	
機械装置	4,715,240	7.6	7,636,627	11.9	▲2,921,387	61.7	
コース勘定	17,714,000	28.4	17,714,000	27.5	0	100.0	
車両運搬具	1,851,004	3.0	3,702,004	5.8	▲1,851,000	50.0	
工具器具備品	295,993	0.5	513,590	0.8	▲217,597	57.6	
立ち木	7,695,329	12.3	7,695,329	12.0	0	100.0	
土地	16,150,200	25.9	16,150,200	25.1	0	100.0	
(無形固定資産)	(434,585)	0.7	(434,585)	0.7	(0)	100.0	
電話加入権	434,585	0.7	434,585	0.7	0	100.0	
(投資その他の資産)	(37,038)	0.1	(37,567)	0.1	(▲529)	98.6	
投資有価証券	37,038	0.1	37,567	0.1	▲529	98.6	
資産合計	62,362,324	100.0	64,342,033	100.0	▲1,979,709	96.9	

貸借対照表

【負債・純資産の部】 平成30年3月31日現在 (単位円)

科 目	当 期	当期 構成比	前 期 末	前年 構成比	差 額	前年 対比
【流動負債】	【 7,816,652】	12.5	【 10,015,646】	15.6	【 ▲2,198,994】	78.0
買掛金	134,274	0.2	135,127	0.2	▲853	99.4
未払金	1,879,674	3.0	1,641,000	2.6	238,674	114.5
商品券	45,000	0.1	64,500	0.1	▲19,500	69.8
未払消費税	1,332,300	2.1	606,700	0.9	725,600	219.6
ﾌﾟレミア商品券	39,000	0.1	696,000	1.1	▲657,000	5.6
預り金	4,203,904	6.7	6,689,819	10.4	▲2,485,915	62.8
未払法人税等	182,500	0.3	182,500	0.3	0	100.0
【固定負債】	【 1,506,562】	2.4	【 1,673,892】	2.6	【 ▲167,330】	90.0
長期借入金(再生債権)	1,506,562	2.4	1,506,562	2.3	0	100.0
預り保証金(再生債権)	0		167,330	0.3	▲167,330	
負債合計	9,323,214	15.0	11,689,538	18.2	▲2,366,324	79.8
【株主資本】	【 53,039,110】	85.0	【 52,652,495】	81.8	【 386,615】	100.7
資本金	72,000,000	115.5	72,000,000	111.9	0	100.0
(利益剰余金)	(▲18,960,890)	▲30.4	(▲19,347,505)	▲30.1	(386,615)	98.0
[その他利益剰余金]	[▲18,960,890]	▲30.4	[▲19,347,505]	▲30.1	[386,615]	98.0
別途積立金	1,803,630	2.9	1,803,630	2.8	0	100.0
繰越利益剰余金	▲20,764,520	▲33.3	▲21,151,135	▲32.9	386,615	98.2
純資産合計	53,039,110	85.0	52,652,495	81.8	386,615	100.7
負債・純資産合計	62,362,324	100.0	64,342,033	100.0	▲1,979,709	96.9

損益計算書

自平成29年4月1日
至平成30年3月31日

(単位円)

科 目	当 期	当期 構成比	前 期 末	前年 構成比	差 額	前年 対比
【 売 上 高 】	【 44,729,984 】	100.0	【 43,799,627 】	100.0	【 930,357 】	102.1
売 上 高	48,259,984	107.9	47,197,404	107.8	1,062,580	102.3
売上値引戻り高	▲3,530,000	▲7.9	▲3,397,777	▲7.8	▲132,223	103.9
【 売 上 原 価 】	【 1,835,982 】	4.1	【 2,925,820 】	6.7	【 ▲1,089,838 】	62.8
期首棚卸高	1,007,002	2.3	1,542,540	3.5	▲535,538	65.3
仕 入 高	2,470,507	5.5	2,390,282	5.5	80,225	103.4
合 計	3,477,509	7.8	3,932,822	9.0	▲455,313	88.4
期末棚卸高	▲1,641,527	▲3.7	▲1,007,002	▲2.3	▲634,525	163.0
売上総利益金額	42,894,002	95.9	40,873,807	93.3	2,020,195	104.9
【販売費及び一般管理費】	【 48,995,442 】	109.5	【 42,810,362 】	97.7	【 6,185,080 】	114.4
営業損失金額	▲6,101,440	▲13.6	▲1,936,555	▲4.4	▲4,164,885	315.1
【 営 業 外 収 益 】	【 668,336 】	1.5	【 1,928,229 】	4.4	【 ▲1,259,893 】	34.7
受 取 利 息	20	0.0	37	0.0	▲17	54.1
還 付 金	5	0.0	108	0.0	▲103	4.6
雑 収 入	668,311	1.5	1,928,084	4.4	▲1,259,773	34.7
【 営 業 外 費 用 】	【 5,770 】	0.0	【 4,166 】	0.0	【 1,604 】	138.5
雑 損 失	5,770	0.0	4,166	0.0	1,604	138.5
経常損失金額	▲5,438,874	▲12.2	▲12,492	0.0	▲5,426,382	999.9
【 特 別 利 益 】	【 6,007,989 】	13.4	【 16,507 】	0.0	【 5,991,482 】	999.9
投資有価証券売却益	7,989	0.0	16,507	0.0	▲8,518	48.4
前期損益修正益	6,000,000	13.4	0		6,000,000	
税引前当期純利益金額	569,115	1.3	4,015	0.0	565,100	999.9
法 人 税 等	182,500	0.4	182,500	0.4	0	100.0
当期純利益金額	386,615	0.9	▲178,485	▲0.4	565,100	▲216.6

販売費及び一般管理費自 平成 29 年 4 月 1 日
至 平成 30 年 3 月 31 日

(単位 円)

科 目	当 期	当期 構成比	前 期 末	前年 構成比	差 額	前年 対比
役 員 報 酬	1,800,000	4.0	1,800,000	4.1	0	100.0
給 与 手 当	10,772,159	24.1	9,361,646	21.4	1,410,513	115.1
賃 金	8,700,165	19.5	8,402,894	19.2	297,271	103.5
雑 給	159,846	0.4	598,600	1.4	▲438,754	26.7
法 定 福 利 費	2,923,383	6.5	2,691,754	6.1	231,629	108.6
福 利 厚 生 費	414,093	0.9	439,576	1.0	▲25,483	94.2
外 注 費	3,038,889	6.8	3,038,889	6.9	0	100.0
旅 費 交 通 費	33,167	0.1	57,824	0.1	▲24,657	57.4
通 信 費	296,693	0.7	300,912	0.7	▲4,219	98.6
運 賃	4,194	0.0	3,488	0.0	706	120.2
寄 付 金	20,000	0.0	20,000	0.0	0	100.0
備 品 費	4,398	0.0	2,800	0.0	1,598	157.1
交 際 費	190,404	0.4	268,957	0.6	▲78,553	70.8
借 上 料	140,000	0.3	318,556	0.7	▲178,556	43.9
コ ー ス 管 理 費	7,452,690	16.7	7,067,791	16.1	384,899	105.4
広 告 宣 伝 費	1,129,977	2.5	1,146,106	2.6	▲16,129	98.6
保 険 料	206,760	0.5	218,440	0.5	▲11,680	94.7
修 繕 費	134,698	0.3	154,565	0.4	▲19,867	87.1
水 道 光 熱 費	1,733,139	3.9	1,531,715	3.5	201,424	113.2
燃 料 費	422,419	0.9	466,540	1.1	▲44,121	90.5
消 耗 品 費	654,485	1.5	506,800	1.2	147,685	129.1
固 定 資 産 除 却 損	28,501	0.1	7	0.0	28,494	999.9
租 税 公 課	1,381,900	3.1	1,393,100	3.2	▲11,200	99.2
負 担 金	129,360	0.3	135,840	0.3	▲6,480	95.2
会 議 費	79,537	0.2	83,611	0.2	▲4,074	95.1
減 価 償 却 費	5,454,646	12.2	998,427	2.3	4,456,219	546.3
雑 費	1,689,939	3.8	1,801,524	4.1	▲111,585	93.8
合 計	48,995,442	109.5	42,810,362	97.7	6,185,080	114.4

株式会社 壱岐カントリー倶楽部

株主資本等変動計算書

自 平成 29 年 4 月 1 日

至 平成 30 年 3 月 31 日

(単位 円)

	株主資本					純資産合計
	資本金	利益剰余金			株主資本合計	
		その他利益剰余金		利益剰余金合計		
		別途積立金	繰越利益剰余金			
当期首残高	72,000,000	1,803,630	▲21,151,135	▲19,347,505	52,652,495	52,652,495
当期変動額						
当期変動額合計	0	0	386,615	386,615	386,615	386,615
当期末残高	72,000,000	1,803,630	▲20,764,520	▲18,960,890	53,039,110	53,039,110

上記の通りご報告申し上げます。

平成 30 年 5 月 19 日

株式会社 壱岐カントリー倶楽部

代表取締役 松 熊 克 彦

監 査 報 告


平成30年6月13日監査を実施し、平成29年4月1日から平成30年3月31日までの第35期平成29年度事業年度の貸借対照表、損益計算書及び付属明細書を精査した結果、企業会計の基準に基づき、適法に処理され、財産及び損益の状況を適正に表示しているものと認めます。


取締役の職務の執行に関する不正の行為又は法令もしくは定款に反する重大な事実は認められません。

以上、監査結果をご報告いたします。

平成30年6月13日

株式会社 壱岐カントリー倶楽部

監査役 松本 陽治 

監査役 中谷 忠司 

報告第13号

平成29年度一般財団法人壱岐市開発公社に係る経営状況の
報告について

平成29年度一般財団法人壱岐市開発公社に係る経営状況につい
て、地方自治法第243条の3第2項の規定により、別紙のとおり
報告する。

平成30年9月6日提出

壱岐市長 白川博一

平成 29 年度 一般財団法人 壱岐市開発公社事業報告

平成 29 年度(以後本年度)は、旅行会社とのタイアップ企画で壱岐島荘はもとより、壱岐の島の売込をおこなった。宿泊や、日帰りプラン・バスツアーでの昼食を受け入れ、リピーターとして利用していただけるようサービスを提供し、さらには滞在型宿泊客やインバウンドのお客様の受け入れ等、湯の本地区の活性につながる運営を行った。また、WEB 上でアクセス数を増やし宿泊利用数を伸ばすよう運営した。

島内のお客様にはレストラン利用数の増加に伴い、リピーターの確保につとめた。宴会・休憩利用のお客様も島外のお客様同様に営業活動やさまざまなサービスを提供した。フロントでは、壱岐ならではのおもてなしの心や利用者の立場を踏まえてよりよいサービスの提供、リピーターを確保することで地元の方々の利用を増やすよう努力した。

本年度もお風呂周りのメンテナンス、設備等の修理と改修などを行った。それに伴い、温泉ポンプの交換整備やシャワー・配管等の修理が発生した。経費等には影響しなかったが、大雨等への対応やその後の対策等も行った。売店の売上げを上げるために陳列棚を購入した。

【営業報告】

1. 旅行会社利用者

宿泊プラン

単位 人

旅行会社	本年度実績	昨年度実績	対比
クラブツーリズム	486	218	223 %
九州郵船	396	427	93 %
壱岐市観光連盟	497	299	166 %
オアシス	59	100	59 %
西鉄旅行	41	98	42 %
第一観光	58	52	112 %
阪急交通社	17	-	- %

昼食利用

単位 人

旅行会社	本年度実績	昨年度実績	備考(利用組数)
クラブツーリズム	168	98	※ 5組
防長トラベル	204	0	※ 8組
壱岐市観光連盟	261	26	※ 5組
日本旅行	74	0	※ 1組
九州郵船	16	86	※ 5組
阪急交通社	4658	-	※ 133組

2. インターネット予約利用者

単位 人

ネット会社	本年度実績	昨年度実績	対比
楽天	962	591	163 %
じゃらん	677	822	83 %
Booking.com	268	17	1576 %
るるぶ	58	22	263 %
e 宿	12	8	150 %
Yahoo トラベル	9	40	22 %
H I S	3	11	27 %
Expedia	69	-	- %

平成29年度 国民宿舎壱岐島荘

1. 利用状況(前年対比)

単位 人

宿泊者数					休憩者数				
月度	本年度	前年度	増減	対比	月度	本年度	前年度	増減	対比
4月	546	462	84	118.2%	4月	1,257	1,452	△ 195	86.6%
5月	874	808	66	108.2%	5月	1,226	1,394	△ 168	87.9%
6月	579	482	97	120.1%	6月	1,114	1,028	86	108.4%
7月	917	925	△ 8	99.1%	7月	1,266	1,141	125	111.0%
8月	1,206	1,210	△ 4	99.7%	8月	1,370	1,534	△ 164	89.3%
9月	697	592	105	117.7%	9月	1,070	1,062	8	100.8%
10月	817	894	△ 77	91.4%	10月	1,148	1,162	△ 14	98.8%
11月	809	723	86	111.9%	11月	1,250	1,252	△ 2	99.8%
12月	593	469	124	126.4%	12月	1,529	1,359	170	112.5%
1月	470	486	△ 16	96.7%	1月	2,212	2,009	203	110.1%
2月	481	398	83	120.9%	2月	1,515	1,406	109	107.8%
3月	635	572	63	111.0%	3月	1,975	1,922	53	102.8%
計	8,624	8,021	603	107.5%	計	16,932	16,721	211	101.3%

2. 利用状況(予算対比)

単位 人

宿泊者数					休憩者数				
月度	実績	予算	増減	達成率	月度	実績	予算	増減	達成率
4月	546	361	185	151.2%	4月	1,257	1,082	175	116.2%
5月	874	631	243	138.5%	5月	1,226	1,038	188	118.1%
6月	579	377	202	153.6%	6月	1,114	766	348	145.4%
7月	917	722	195	127.0%	7月	1,266	849	417	149.1%
8月	1,206	946	260	127.5%	8月	1,370	1,141	229	120.1%
9月	697	463	234	150.5%	9月	1,070	791	279	135.3%
10月	817	698	119	117.0%	10月	1,148	865	283	132.7%
11月	809	565	244	143.2%	11月	1,250	933	317	134.0%
12月	593	366	227	162.0%	12月	1,529	1,012	517	151.1%
1月	470	379	91	124.0%	1月	2,212	1,496	716	147.9%
2月	481	313	168	153.7%	2月	1,515	1,143	372	132.5%
3月	635	409	226	155.3%	3月	1,975	1,299	676	152.0%
計	8,624	6,230	2,394	138.4%	計	16,932	12,415	4,517	136.4%

平成29年度一般財団法人壱岐市開発公社決算報告

1 公社収入及び支出

平成29年4月1日から平成30年3月31日まで

(1) 収入の部

(単位:円)

科 目	決算額(a)	前年度決算 (c)	達成率 (a/c)	年間予算額 (d)	達成率 (a/d)
経常収益・・・①	179,691,974	164,218,464	109%	116,010,000	155%
基本財産運用益	1,023	3,033	34%	4,000	26%
事業収益	179,392,999	163,933,067	109%	115,803,000	155%
雑収益	297,952	282,364	106%	203,000	147%
経常外収益・・・②	0	0	0%	0	0%
収入計(①+②)	179,691,974	164,218,464	109%	116,010,000	155%

(2) 支出の部

(単位:円)

科 目	決算額(a)	前年度決算 (c)	執行率 (a/c)	年間予算額 (d)	執行率 (a/d)
経常費用・・・①	176,761,424	154,616,397	114%	115,939,000	152%
事業費	171,165,920	150,478,965	114%	111,694,000	153%
管理費	5,595,504	4,137,432	135%	4,245,000	132%
経常外費用・・・②	687,700	2,696,100	26%	71,000	969%
支出計(①+②)	177,449,124	157,312,497	113%	116,010,000	153%

(単位:円)

当期経常増減額	2,242,850	6,905,967	32%	0	0%
---------	-----------	-----------	-----	---	----

正味財産増減様式(決算)

平成29年4月1日から平成30年3月31日まで

科目	実施事業等会計 (特定寄附)	その他会計		法人会計 (管理)	合計(a)	前年度 決算(c)	決算 対比 (a/c)	予算 (d)	予算 対比 (a/d)	備考 ※(他) その他事業
		香岐島荘	その他事業							
I 一般正味財産増減の部										
1. 経常増減の部										
(1) 経常収益										
基本財産運用益	0	23	0	1,000	1,023	3,033	34%	4,000	26%	
基本財産受取利息				1,000	1,000	3,008	33%	4,000	25%	
特別財産受取利息		23			23	25	92%			退職金分利息
事業収益	0	177,514,439	1,878,560	0	179,392,999	163,933,067	109%	115,803,000	155%	
宿泊収益		40,446,281			40,446,281	37,811,000	107%	29,724,000	136%	
休憩収益		7,653,874			7,653,874	7,426,400	103%	5,575,000	137%	
食事収益		87,108,473			87,108,473	81,033,243	107%	52,245,000	167%	
酒類及び飲料収益		14,915,496			14,915,496	15,679,246	95%	10,892,000	137%	
売店収益		14,327,443			14,327,443	8,687,212	165%	6,101,000	235%	
遊具収益		79,550			79,550	108,585	73%	106,000	75%	貸竿ボート、工サ
備品貸与料		1,551,300			1,551,300	1,208,200	128%	1,050,000	148%	枺竹、寝具、浴衣
手数料収益		304,590	78,200		382,790	411,284	93%	386,000	99%	香岐チャリ(他)、たばこ、自販機
消費税収入金		11,127,432			11,127,432	9,767,537	114%	7,924,000	140%	
サンドーム受託収益			1,800,360		1,800,360	1,800,360	100%	1,800,000	100%	
雑収益	0	297,952	0	0	297,952	282,364	106%	203,000	147%	
受取利息		277			277	488	57%	3,000	9%	
雑収益		297,675			297,675	281,876	106%	200,000	149%	空瓶、コピー、写真撮影プリント
経常収益計	0	177,812,414	1,878,560	1,000	179,691,974	164,218,464	109%	116,010,000	155%	
(2) 経常費用										
事業費	3,500,000	165,820,744	1,845,176	0	171,165,920	150,478,965	114%	111,694,000	153%	
期首棚卸高		1,442,377			1,442,377	1,164,298	124%			
食事原材料費		35,616,667			35,616,667	33,175,396	107%	26,123,000	136%	
酒類及び飲料費		7,356,235			7,356,235	7,230,740	102%	5,446,000	135%	
売店原材料費		11,238,246			11,238,246	7,211,887	156%	4,881,000	230%	

(単位:円)

(単位:円)

科 目	実施事業等会計 (特定寄附)	その他会計		法人会計 (管理)	合計(a)	前年度 決算(c)	決算 対比 (a/c)	予算 対比 (a/d)	備 考 ※(他) その他事業
		嵯峨島荘	その他事業						
期末棚卸高		△ 1,488,461			△ 1,488,461	△ 1,442,377	103%		
給料手当		14,540,052	162,228		14,702,280	12,811,920	115%	119%	
職員手当		10,832,273	128,636		10,960,909	8,413,303	130%	190%	
賃金		33,141,080	1,095,000		34,236,080	33,455,238	102%	147%	
退職給付費用		789,777			789,777	635,007	124%	103%	
法定福利費		6,917,138	40,513		6,957,651	6,353,182	110%	156%	
福利厚生費		136,849			136,849	100,699	136%	195%	定期健診
広告宣伝費		691,864			691,864	759,531	91%	138%	会報、新聞、標識掲載
旅費交通費		271,652			271,652	203,340	134%	45%	宣伝広報活動、職員研修
通信運搬費		1,002,520	21,526		1,024,046	922,107	111%	112%	
減価償却費		905,095			905,095	818,031	111%	97%	
消耗什器備品費		666,479			666,479	1,063,153	63%	66%	
消耗品費		7,682,109	64,778		7,746,887	6,249,166	124%	209%	
事務用品費		115,294	14,412		129,706	184,031	70%	41%	ガソリン 10%
修繕費		1,690,793	8,000		1,698,793	1,769,829	96%	327%	車両修繕・サンドームトイレ
印刷製本費		324,308			324,308	137,308	236%	65%	
燃料費		3,344,657	32,389		3,377,046	2,894,715	117%	117%	
光熱水料費		7,029,114	28,394		7,057,508	6,291,190	112%	184%	
賃借料		3,302,151			3,302,151	2,399,097	138%	228%	複合機、加竹、厨房機器等
洗濯リース料		1,771,161			1,771,161	1,558,781	114%	136%	
保険料		305,090	49,300		354,390	356,892	99%	118%	
租税公課		6,511,700			6,511,700	6,319,800	103%	181%	印紙、消費税、他税金
支払負担金		802,254			802,254	815,743	98%	80%	年会費、温泉分析
支払い寄付	3,500,000				3,500,000	2,000,000	175%	175%	
委託費		2,284,464	200,000		2,484,464	1,955,784	127%	113%	除草、電気保安管理、イベント等
交際費		103,640			103,640	43,000	241%	207%	御礼、香典
衛生費		329,950			329,950	501,442	66%	66%	館内清掃
環境費		20,000			20,000	20,000	100%	50%	花壇花代
支払手数料		5,776,354			5,776,354	3,772,440	153%	203%	しまとく・クーポン・カード
雑費		367,862			367,862	334,292	110%	184%	ゴミ処理、新聞、車検検査費

(単位:円)

科 目	実施事業等会計 (特定寄附)	その他会計		法人会計 (管理)	合計(a)	前年度 決算(c)	決算 対比 (a/c)	予算(d)	予算 対比 (a/d)	備 考 ※(他) その他事業
		志岐島荘	その他事業							
管理費				5,595,504	5,595,504	4,137,432	135%	4,245,000	132%	
役員報酬				641,600	641,600	659,800	97%	660,000	97%	
給料手当				1,946,520	1,946,520	1,352,880	144%	2,040,000	95%	支配人・経理 30%
職員手当				1,543,549	1,543,549	874,032	177%	422,000	366%	"
退職給付費用				154,663	154,663	87,353	177%	89,000	174%	支配人・経理 35%
法定福利費				486,232	486,232	304,781	160%	434,000	112%	支配人・経理 30%
会議費				69,802	69,802	81,476	86%	100,000	70%	
旅費交通費				15,150	15,150	0		5,000	303%	
通信運搬費				25,168	25,168	24,910	101%	25,000	101%	電話料・郵便料 10%
事務用消耗品				14,412	14,412	20,447	70%	32,000	45%	法人 10%
租税公課				0	0	10,937	0%			印紙税
支払負担金				37,016	37,016	41,016	90%	40,000	93%	商工会・法人会会費等
委託費				660,528	660,528	678,936	97%	395,000	167%	会計業務委託、ソフト保守
支払手数料				864	864	864	100%	3,000	29%	振込手数料
雑費				0	0	0				
経常費用計	3,500,000	165,820,744	1,845,176	5,595,504	176,761,424	154,616,397	114%	115,939,000	152%	
当期経常増減額	△ 3,500,000	11,991,670	33,384	△ 5,594,504	2,930,550	9,602,067	31%	71,000	4128%	
2. 経常外増減の部										
(1) 経常外収益										
経常外収益計					0	0		0		
(2) 経常外費用										
経常外費用計										
当期経常外増減額										
他会計振替額	3,500,000	△ 9,061,120	△ 33,384	5,594,504	0	0		0		
税引前当期一般正味財産増減額	0	2,930,550	0	0	2,930,550	9,602,067	31%	71,000	4128%	
法人税、住民税及び事業税		687,700			687,700	2,696,100	26%	71,000	969%	
当期一般正味財産増減額	0	2,242,850	0	0	2,242,850	6,905,967	32%	0		
一般正味財産期首残高	0	21,849,727	0	5,101,530	26,951,257	20,045,290	134%	28,542,635	94%	
一般正味財産期末残高	0	24,092,577	0	5,101,530	29,194,107	26,951,257	108%	28,542,635	102%	
指定正味財産増減の部										
当期指定正味財産増減額		0	0	0	0	0		0		
指定正味財産期首残高	0	10,000,000	0	0	10,000,000	10,000,000	100%	10,000,000	100%	
指定正味財産期末残高	0	10,000,000	0	0	10,000,000	10,000,000	100%	10,000,000	100%	
正味財産期末残高	0	34,092,577	0	5,101,530	39,194,107	36,951,257	106%	38,542,635	102%	

貸借対照表

平成30年3月31日現在

単位：円

科 目	当年度	前年度決算時	増 減
I 資産の部			
1. 流動資産			
現 金	1,972,676	1,432,400	540,276
預 金	31,276,354	30,030,018	1,246,336
未 収 金	554,560	543,360	11,200
売 掛 金	2,801,060	2,084,873	716,187
仮 払 金	0	1,500	△ 1,500
貯 蔵 品	1,488,461	1,442,377	46,084
流動資産合計	38,093,111	35,534,528	2,558,583
2. 固定資産			
(1) 基本財産			
定期預金	10,000,000	10,000,000	0
基本財産小計	10,000,000	10,000,000	0
(2) 特定資産			
退職給付引当金資産	3,604,121	2,659,681	944,440
特定資産小計	3,604,121	2,659,681	944,440
(3) その他固定資産			
建物付属設備	678,654	791,686	△ 113,032
機械及び装置	302,868	454,072	△ 151,204
車両運搬具	1	82,500	△ 82,499
器具備品	2	2	0
投資有価証券	20,000	20,000	0
差入保証金	200,000	200,000	0
その他固定資産小計	1,201,525	1,548,260	△ 346,735
固定資産合計	14,805,646	14,207,941	597,705
資産合計	52,898,757	49,742,469	3,156,288
II 負債の部			
1. 流動負債			
仕入買掛金	3,012,873	2,403,405	609,468
経費未払金	3,247,231	2,391,570	855,661
預 り 金	1,389,199	821,956	567,243
前 受 金	21,926	0	21,926
未払法人税等	687,700	2,696,100	△ 2,008,400
未払消費税	1,741,600	1,818,500	△ 76,900
流動負債合計	10,100,529	10,131,531	△ 31,002
2. 固定負債			
退職給付引当金	3,604,121	2,659,681	944,440
固定負債合計	3,604,121	2,659,681	944,440
負債合計	13,704,650	12,791,212	913,438
III 正味財産の部			
1. 指定正味財産			
寄 付 金	10,000,000	10,000,000	0
指定正味財産合計	10,000,000	10,000,000	0
(うち基本財産への充当額)	(10,000,000)	(10,000,000)	(0)
2. 一般正味財産	29,194,107	26,951,257	2,242,850
正味財産合計	39,194,107	36,951,257	2,242,850
負債及び正味財産合計	52,898,757	49,742,469	3,156,288

財務諸表に対する注記

1. 継続事業の前提に関する注記

該当なし。

2. 重要な会計方針

(1) 固定資産の減価償却の方法

固定資産の減価償却方法は、定率法で行っている。

(2) 引当金の計上基準

・退職給付引当金

従業員の退職給付に備えるため、当期末において発生していると認められる額を、期末自己都合要支給額に基づいて計上している。

(3) リース取引の処理方法

・ファイナンス・リース取引

リース物件の所有権が借主に移転すると認められるもの以外のファイナンス・リース取引については、通常の賃貸借取引に係る方法に準じた会計処理によっている。

(4) 消費税等の会計処理

消費税込額で表示している。

3. 会計方針の変更

該当なし。

4. 基本財産の増減額及びその残高

基本財産の明細、増減額及びその残高は、次のとおりである。

(単位:円)

科 目	前期末残高	当期増加額	当期減少額	当期末残高
基本財産				
定期預金	10,000,000	0	0	10,000,000
小 計	10,000,000	0	0	10,000,000
特定資産				
退職給付引当資産	2,659,681	944,440	0	3,604,121
小 計	2,659,681	944,440	0	3,604,121
合 計	12,659,681	944,440	0	13,604,121

5. 基本財産の財源等の内訳

基本財産の財源等の内訳は、次のとおりである。

(単位:円)

科 目	当期末残高	(うち指定正味財産からの充当額)	(うち一般正味財産からの充当額)	(うち負債に対応する額)
基本財産				
定期預金	10,000,000	10,000,000	0	0
小 計	10,000,000	10,000,000	0	0
特定資産				
退職給付引当資産	3,604,121	3,604,121	0	0
小 計	3,604,121	3,604,121	0	0
合 計	13,604,121	13,604,121	0	0

6. 担保に供している資産

該当なし。

7. 固定資産の取得価額、減価償却累計額及び当期末残高

固定資産の取得価額、減価償却累計額及び当期末残高は、次のとおりである。

(単位:円)

科 目	取得価額	減価償却累計額	当期末残高
その他固定資産			
建物附属設備	3,388,756	2,710,102	678,654
機械及び装置	2,121,243	1,818,375	302,868
車両運搬具	330,000	329,999	1
器具備品	1,855,025	1,855,023	2
合 計	7,695,024	6,713,499	981,525

8. 保証債務(債務保証を主たる目的事業としている場合を除く。)等の偶発債務

該当なし。

9. 補助金等の内訳並びに交付者、当期の増減額及び残高

該当なし。

10. 関連当事者との取引の内容

該当なし。

11. 重要な後発事象

該当なし。

平成29年度 有形固定資産明細書（及び減価償却）

平成30年3月31日現在
（単位 円）

種類	資産の名称	取得年月	取得価格	前年度帳簿価格	当期増加額 当期減少額	減価償却額	本年度帳簿価格
1	パイプシャッター	H 7/11/30	1,654,000	66,161		16,539	49,622
1	泉源井井戸さらえ工事	H24/ 9/27	714,000	372,138		49,494	322,644
1	揚水ポンプ	H24/12/31	339,336	183,239		24,370	158,869
1	浴室電動弁制御操作 取付工事	H25/ 3/31	304,500	170,148		22,629	147,519
1	建物付属施設 計		3,011,836	791,686		113,032	678,654
2	客室用エアコン（4台）	H19/ 4/11	458,850	1		0	1
2	客室用エアコン（4台）	H19/ 8/10	402,633	1		0	1
2	客室用エアコン（2台）	H19/ 8/31	210,000	1		0	1
2	2Fエアコン増設（1台）	H27/ 3/31	583,200	252,261		84,002	168,259
2	3Fエアコン増設（1台）	H27/ 3/31	466,560	201,808		67,202	134,606
2	機械装置 計		2,121,243	454,072		151,204	302,868
5	日産ファミスタH17年式	H28/ 7/12	330,000	82,500		82,499	1
5	車両運搬具 計		330,000	82,500		82,499	1
6	冷蔵庫	H10/ 6/23	290,000	1		0	1
6	会席用食器類	H18/ 9/ 1	1,383,585	1		0	1
6	器具備品 計		1,673,585	2		0	2
	合計		7,136,664	1,328,260		346,735	981,525

資産の種類	取得価格	前年度帳簿価格	当期増加額 当期減少額	減価償却額	本年度帳簿価格
1 建物設備	3,011,836	791,686		113,032	678,654
2 機械	2,121,243	454,072		151,204	302,868
5 車両運搬具	330,000	82,500		82,499	1
6 備品	1,673,585	2		0	2
合計	7,136,664	1,328,260		346,735	981,525

少額減価償却資産明細書


種類	資産の名称	取得年月	取得価格	損金算入額	営業外費用	製造原価	販売管理費
1	ポンプ GSN2-326CE1.5	H29/ 5/18	183,600	183,600	—	—	183,600
1	ポンプ GSN2-326CE1.5	H29/ 9/ 1	193,320	193,320	—	—	193,320
1	建物付属施設 計		376,920	376,920	—	—	376,920
6	タイムカート TimeP@CK-ic TV CL	H29/11/30	181,440	181,440	—	—	181,440
6	器具備品 計		181,440	181,440	—	—	181,440
	合計		558,360	558,360	—	—	558,360


監査報告書

一般財団法人 老岐市開発公社
理事長 品川 洋毅 殿

平成30年5月8日

一般財団法人 老岐市開発公社

監事 小山田省三 

監事 平田 恵利子 

私たちは、平成29年4月1日から平成30年3月31日までの事業年度における会計及び業務の監査を行い、次のとおり報告する。

1. 監査の方法の概要

- (1) 会計監査について、帳簿及び関係書類の閲覧など、必要と思われる監査手続を用いて計算書類の正確性を検討した。
- (2) 業務監査について、理事会に出席し理事から業務の報告を聴取し、関係書類の閲覧など、必要と思われる監査手続を用いて業務執行の妥当性を検討した。

2. 監査意見

- (1) 貸借対照表、正味財産増減計算書及びその附属明細書並びに財産目録は、会計帳簿の記載金額と一致し、法人の損益及び財産の状況を正しく示していると認める。
- (2) 事業報告の内容は真実であると認める。
- (3) 理事の職務執行に関する不正の行為又は法令もしくは定款に違反する重大な事実はないと認める。

報告第14号

平成29年度一般社団法人壱岐市ふるさと商社に係る経営状況
の報告について

平成29年度一般社団法人壱岐市ふるさと商社に係る経営状況につ
いて、地方自治法第243条の3第2項の規定により、別紙のとおり
報告する。

平成30年9月6日提出

壱岐市長 白川博一

平成29年度経営状況報告

一般社団法人吉岐市ふるさと商社

一般社団法人吉岐市ふるさと商社

平成29年度 事業報告

【1】法人設立

- 期 日 平成29年8月1日
- 場 所 吉岐市役所内会議室
- 出席者 設立時社員3名、監事2名、事務局
- 内 容 ①定款の制定、②前身任意団体の権利義務の引受け、③予算の承認等審議を行い、原案通り承認された。
- 体 制
 - 役 員
理事3名、監事2名
 - 事務局
5名（市職員2名、地域おこし協力隊1名、新規雇用職員2名）

【2】事業実績

- 取扱品目 約300品
- 主な取扱商品 鮮魚、吉岐牛、たまご、ゆずの香、豆腐、農産品、水産加工品等

- 卸売事業
 - 主な出荷先 東京、大阪、福岡の飲食店
 - 主な取引商品 吉岐牛、あおさ、たまご、海藻、ゆずの製品、鮮魚等

- 通販事業
 - 開設日 平成30年3月1日
 - 販売品目 24品目

- 催事・フェアへの出展
 - 出展数 12件
 - 主な催事 博多マルイ（9月23日～10月1日）、埼玉県・秩父市（2月17～18日）、東京・下北沢（3月9～10日）ほか
 - 主なフェア 離島キッチン福岡店での吉岐フェア（1月6～31日）、西鉄シティホテル

系レストランでの長崎離島フェア（2月1日～3月31日）ほか

○商談会への参加

■参加数 7件

■主な商談会 東京シーフードショー、大阪シーフードショー、京都見本市ほか

○新商品開発数 2件

○売上

■売上予算額 1,750,000円（平成29年8月1日～平成30年3月31日）

■売上実績額 5,657,182円（ // ）

■平成30年度売上目標額 20,000,000円

平成29年度決算報告

一般社団法人ぎ岐市ふるさと商社

一般社団法人 壱岐市ふるさと商社

正味財産増減計算書【総括表】

平成29年8月1日から平成30年3月31日まで

(単位:円)

科 目	一般会計	補助特別会計	合計
I 一般正味財産増減の部			
1. 経常増減の部			
(1) 経常収益			
事業収益	5,657,182	0	5,657,182
物品販売収益	5,657,182	0	5,657,182
受取補助金等	0	26,762,667	26,762,667
受取壱岐市補助金	0	26,762,667	26,762,667
雑収益	42	23	65
受取利息	42	23	65
経常収益計	5,657,224	26,762,690	32,419,914
(2) 経常費用			
事業費	4,247,722	25,353,603	29,601,325
商品仕入高	3,714,890		3,714,890
給料手当	0	4,212,416	4,212,416
法定福利費	0	662,123	662,123
旅費交通費	0	2,819,610	2,819,610
通信運搬費	404,982	324,227	729,209
消耗什器備品費	0	1,406,080	1,406,080
消耗品費	0	991,655	991,655
印刷製本費	0	350,892	350,892
燃料費	0	113,748	113,748
賃借料・リース料	0	454,292	454,292
保険料	0	100,520	100,520
委託費	0	9,872,440	9,872,440
広告宣伝費	0	4,045,600	4,045,600
支払手数料	127,850		127,850
管理費	0	1,409,087	1,409,087
会議費	0	197,342	197,342
旅費交通費	0	234,384	234,384
消耗品費	0	282,853	282,853
賃借料・リース料	0	59,204	59,204
租税公課	0	54,450	54,450
委託費	0	270,000	270,000
支払手数料	0	47,718	47,718
雑費	0	263,136	263,136
経常費用計	4,247,722	26,762,690	31,010,412
当期経常増減額	1,409,502	0	1,409,502
2. 経常外増減の部			
(1) 経常外収益			
経常外収益計	0	0	0
(2) 経常外費用			
経常外費用計	0	0	0
当期経常外増減額	0	0	0
税引前当期一般正味財産増減額	1,409,502	0	1,409,502
法人税、住民税及び事業税	331,900	0	331,900
当期一般正味財産増減額	1,077,602	0	1,077,602
一般正味財産期首残高	0	0	0
一般正味財産期末残高	1,077,602	0	1,077,602
II 基金増減の部			
基金受入額	10,000,000	0	10,000,000
基金期首残高	0	0	0
基金期末残高	10,000,000	0	10,000,000
III 正味財産期末残高	11,077,602	0	11,077,602

一般社団法人 壱岐市ふるさと商社

貸借対照表

平成30年3月31日現在

一般社団法人 壱岐市ふるさと商社

(単位:円)

科 目	一般会計	補助特別会計	合計
I 資産の部			
1. 流動資産			
現金預金	10,001,403	13,623,295	23,624,698
売掛金	1,708,804	0	1,708,804
前払金	0	92,840	92,840
商品	140,039	0	140,039
立替金	34,458	0	34,458
仮払金	1,000,000	0	1,000,000
流動資産合計	12,884,704	13,716,135	26,600,839
資産合計	12,884,704	13,716,135	26,600,839
II 負債の部			
1. 流動負債			
買掛金	1,305,058	0	1,305,058
未払金	170,144	12,668,549	12,838,693
預り金	0	286	286
仮受金	0	1,000,000	1,000,000
未払法人税等	331,900	47,300	379,200
流動負債合計	1,807,102	13,716,135	15,523,237
負債合計	1,807,102	13,716,135	15,523,237
III 正味財産の部			
基金	10,000,000	0	10,000,000
一般正味財産	1,077,602	0	1,077,602
正味財産合計	11,077,602	0	11,077,602
負債及び正味財産合計	12,884,704	13,716,135	26,600,839

財務諸表に対する注記

1. 継続事業の前提に関する注記

該当なし。

2. 重要な会計方針

(1) 消費税等の会計処理

消費税込額で表示している。

(2) 棚卸資産の評価基準及び評価方法

最終仕入原価法による原価法。

3. 会計方針の変更

該当なし。

4. 補助金等の内訳並びに交付者、当期の増減額及び残高

補助金等の内訳並びに交付者、当期の増減額及び残高は、次のとおりである。

(単位:円)

補助金等の名称	交付者	前期末残高	当期増加額	当期減少額	当期末残高	貸借対照表上の記載区分
補助金						
受取壱岐市補助金	壱岐市	0	26,762,667	26,762,667	0	なし
合 計		0	26,762,667	26,762,667	0	

5. 関連当事者との取引の内容

該当なし。

6. 重要な後発事象

該当なし。

7. 基金の増減額及びその残高

基金の増減額及びその残高は、次のとおりである。

(単位:円)

科 目	前期末残高	当期増加額	当期減少額	当期末残高
基金				
壱岐市ふるさと商社基金	0	10,000,000	0	10,000,000
合 計	0	10,000,000	0	10,000,000

監査報告書

一般社団法人 壱岐市ふるさと商社
代表理事 中原 康壽 様

平成 30年 5 月 30 日

一般社団法人 壱岐市ふるさと商社

監事

浦川



監事

平田 恵利子



私は、平成29年8月1日から平成30年3月31日までの事業年度の理事の職務の執行を監査しましたが、その方法及び結果について次のとおり報告します。

1. 監査の方法及びその内容

平成29年度業務の執行状況について報告を受け、必要に応じて説明を求め、重要な決裁書類等を閲覧し、業務及び財産の状況を調査しました。以上の方法に基づき、当該事業年度に係る事業報告及びその附属明細書について検討しました。

さらに、会計帳簿又はこれに関する資料の調査を行い、当該事業年度に係る計算書類（貸借対照表及び正味財産増減計算書）及びその附属明細書について検討しました。

2. 監査意見

(1) 事業報告等の監査結果

事業報告及びその附属明細書は、法令又は定款に従い、法人の状況を正しく示しているものと認めます。

(2) 計算書類等の監査結果

計算書類及びその附属明細書は、法人の財産及び損益の状況をすべての重要な点において適正に表示しているものと認めます。

報告第15号

平成29年度壱岐市財政健全化判断比率及び資金不足比率の
報告について

地方公共団体の財政の健全化に関する法律第3条第1項及び第2
条第1項の規定により、平成29年度壱岐市財政健全化判断比率
及び資金不足比率を、監査委員の意見を付して報告する。

平成30年9月6日提出

壱岐市長 白川博一

■平成29年度 健全化判断比率の状況

(単位:%)

地方公共団体 コード	都道府県名	市区町村名	実質赤字比率	連結実質赤字比率	実質公債費比率	将来負担比率
422100	長崎県	壱岐市	—	—	4.6	6.8

(単位:%)

標準財政規模 (千円)	うち臨時財政対策債 発行可能額	早期健全化基準	12.95	17.95	25.0	350.0
		財政再生基準	20.00	30.00	35.0	

※実質赤字額又は連結実質赤字額がない場合、及び実質公債費比率又は将来負担比率が算定されない場合は「—」で記載。

■平成29年度 資金不足比率の状況

(単位:%)

地方公共団体 コード	都道府県名	市区町村名	下水道事業特別会計	三島航路事業特別会計	水道事業会計
422100	長崎県	壱岐市	—	—	—

※資金不足額が生じていない場合は「—」で記載。

平成29年度

壱岐市財政健全化判断比率
及び資金不足比率審査意見書

壱岐市監査委員

平成 29 年度 壱岐市 財政健全化判断比率 及び 資金不足比率 審査意見書

第 1 審査の概要

この財政健全化審査は、市長から提出された健全化判断比率及び資金不足比率について関係職員の説明を聴取し、その算定の基礎となる事項を記載した書類が適正に作成されているかどうか審査を実施した。

- (1) 審査日 平成 30 年 7 月 24 日
- (2) 従事した監査委員 吉田 泰夫、喜多 丈美、土谷 勇二

第 2 審査の結果

審査に付された健全化判断比率及び資金不足比率について、その算定の基礎となる事項を記載した書類は、いずれも正確に作成されているものと認められる。

記

1 健全化判断比率 (単位：%)

区 分	平成 29 年度		平成 28 年度	
	壱岐市	早期健全化基準	壱岐市	早期健全化基準
(1) 実質赤字比率	－	12.95	－	12.92
(2) 連結実質赤字比率	－	17.95	－	17.92
(3) 実質公債費比率	4.6	25.0	4.6	25.0
(4) 将来負担比率	6.8	350.0	－	350.0

※ 表中の「－」は、実質赤字額及び連結実質赤字額がないことによるものである。

(1) 実質赤字比率

一般会計及び農業機械銀行特別会計における実質収支はいずれも黒字であり、実質収支比率は△3.55%となっている。よって、実質赤字比率は発生しない。

(2) 連結実質赤字比率

その他の一般会計以外の特別会計（公営企業に係る特別会計を除く。）における実質収支は黒字であり、また公営企業会計における資金不足も生じていない。したがって、連結実質収支比率は△10.62%となっており、連結実質赤字比率も発生しない。

(3) 実質公債費比率

平成29年度の実質公債費比率を単年度で比較すると、前年度に比べ0.45ポイント増と悪化しているが、主な要因は、合併算定替の段階的縮減により普通交付税が減となったことによるものである。なお、3カ年平均の比率は増減なしの4.6%となっている。

※実質公債費比率（単年度）

平成27年度	4.06589%
平成28年度	4.76308%
平成29年度	5.20894%

(4) 将来負担比率

平成29年度決算においては、6.8%発生している。これは、県の見解や他市の計上方法にならい、今回、長崎県病院企業団長崎県壱岐病院に係る地方債の元金償還に充てる負担見込額を計上したことによる。

2 資金不足比率

(単位：%)

区 分	平成29年度		平成28年度	
	壱岐市	経営健全化基準	壱岐市	経営健全化基準
下水道事業会計	—	20.0	—	20.0
三島航路事業会計	—		—	
水道事業会計	—		—	

※ 表中の「—」は、資金不足額がないことによるものである。

公営企業ごとの、資金の不足額の事業の規模に対する比率であり、いずれの会計においても資金不足は生じておらず、資金不足比率はない。

第3 審査意見

実質赤字比率・連結実質赤字比率・実質公債費比率・将来負担比率のいずれにおいても、早期健全化基準を下回った数値である。

また、資金不足はなく、平成29年度における本市の財政状態は良好であり健全な財政運営が維持されていると判断することができる。

今後は、普通交付税の減額や大型事業に係る合併特例債等の元利償還金の増加が見込まれ、実質公債費比率が上昇していくことが懸念される。

財政面において、大きな影響を及ぼす公共施設の維持管理に係る負担等に備え、将来の財政状況を見据えた長期的な収支バランスに留意し、引き続き、財政の健全化に努めていただきたい。

議案第54号

壱岐市税条例等の一部改正について

壱岐市税条例等の一部を改正する条例を別紙のとおり定める。

平成30年9月6日提出

壱岐市長 白川 博一

(提案理由)

地方税法等の一部改正に伴い、個人の住民税の基礎控除等を改めるとともに、たばこ税率の改正を行うほか、所要の規定の整備を行うものである。

壱岐市税条例等の一部を改正する条例

(壱岐市税条例の一部改正)

第1条 壱岐市税条例（平成16年壱岐市条例第48号）の一部を次のように改正する。

第23条第1項中「によって」を「により」に改め、同条第3項中「この節」の次に「(第48条第10項から第12項までを除く。)」を加える。

第24条第1項第2号中「125万円」を「135万円」に改め、同条第2項中「控除対象配偶者」を「同一生計配偶者」に改め、「得た金額」の次に「に10万円を加算した金額」を加える。

第34条の2中「所得割の納税義務者に」を「前年の合計所得金額が2,500万円以下である所得割の納税義務者に」に改める。

第34条の6中「所得割の納税義務者」を「前年の合計所得金額が2,500万円以下である所得割の納税義務者」に改め、同条第1号ア及び第2号ア中「においては」を「には」に改める。

第36条の2第1項中「の者」を「に掲げる者」に改め、同項ただし書中「によって」を「により」に改め、「配偶者特別控除額」の次に「(所得税法第2条第1項第33号の4に規定する源泉控除対象配偶者に係るものを除く。)」を加える。

第48条第1項中「による申告書」の次に「(第10項及び第11項において「納税申告書」という。)」を加え、同条に次の3項を加える。

10 法第321条の8第42項に規定する特定法人である内国法人は、第1項の規定により、納税申告書により行うこととされている法人の市民税の申告については、同項の規定にかかわらず、同条第42項及び施行規則で定めるところにより、納税申告書に記載すべきものとされている事項(次

項において「申告書記載事項」という。)を、法第762条第1号に規定する地方税関係手続用電子情報処理組織を使用し、かつ、地方税共同機構(第12項において「機構」という。)を経由して行う方法その他施行規則で定める方法により市長に提供することにより、行わなければならない。

11 前項の規定により行われた同項の申告については、申告書記載事項が記載された納税申告書により行われたものとみなして、この条例又はこれに基づく規則の規定を適用する。

12 第10項の規定により行われた同項の申告は、法第762条第1号の機構の使用に係る電子計算機(入出力装置を含む。)に備えられたファイルへの記録がされた時に同項に規定する市長に到達したものとみなす。

第92条を第92条の2とし、第2章第4節中同条の前に次の1条を加える。

(製造たばこの区分)

第92条 製造たばこの区分は、次に掲げるとおりとし、製造たばこ代用品に係る製造たばこの区分は、当該製造たばこ代用品の性状によるものとする。

(1) 喫煙用の製造たばこ

ア 紙巻たばこ

イ 葉巻たばこ

ウ パイプたばこ

エ 刻みたばこ

オ 加熱式たばこ

(2) かみ用の製造たばこ

(3) かぎ用の製造たばこ

第93条の次に次の1条を加える。

(製造たばことみなす場合)

第93条の2 加熱式たばこの喫煙用具であって加熱により蒸気となるグリセリンその他の物品又はこれらの混合物を充填したもの（たばこ事業法第3条第1項に規定する会社（以下この条において「会社」という。）、加熱式たばこの喫煙用具であって加熱により蒸気となるグリセリンその他の物品又はこれらの混合物を充填したものを製造した特定販売業者、加熱式たばこの喫煙用具であって加熱により蒸気となるグリセリンその他の物品又はこれらの混合物を充填したものを会社又は特定販売業者から委託を受けて製造した者その他これらに準ずる者として施行規則第8条の2の2で定める者により売渡し、消費等又は引渡しがされたもの及び輸入されたものに限る。以下この条及び次条第3項第1号において「特定加熱式たばこ喫煙用具」という。）は、製造たばことみなして、この節の規定を適用する。この場合において、特定加熱式たばこ喫煙用具に係る製造たばこの区分は、加熱式たばことする。

第94条第1項中「第92条第1項」を「第92条の2第1項」に改め、「消費等」の次に「(以下この条及び第98条において「売渡し等」という。)」を加え、同条第2項中「前項の製造たばこ」の次に「(加熱式たばこを除く。)」を加え、「喫煙用の紙巻たばこ」を「紙巻たばこ」に、「当該右欄」を「同表の右欄」に改め、同項後段を削り、同項の表第1号ア中「パイプたばこ」を「葉巻たばこ」に改め、同号イ中「葉巻たばこ」を「パイプたばこ」に改め、同条第4項中「前項」を「前2項」に、「製造たばこ」を「第4項の製造たばこ」に改め、「重量」の次に「又は前項の加熱式たばこの品目ごとの1個当たりの重量」を加え、同項を同条第6項とし、同条第3項中「前項」を「第2項」に改め、「の重量を」の次に「紙巻たばこの」を加え、「場合の」を「場合又は前項第1号に掲げる方法により同号に規定する加熱式たばこの重量を

紙巻たばこの本数に換算する場合における」に、「第92条第1項の売渡し又は同条第2項の売渡し若しくは消費等」を「売渡し等」に、「同欄に掲げる」を「第92条に掲げる」に改め、「喫煙用の」を削り、同項を同条第4項とし、同項の次に次の1項を加える。

5 第3項第2号に掲げる方法により加熱式たばこの重量を紙巻たばこの本数に換算する場合における計算は、売渡し等に係る加熱式たばこの品目ごとの1個当たりの重量(同号に規定する加熱式たばこの重量をいう。)に当該加熱式たばこの品目ごとの数量を乗じて得た重量を合計し、その合計重量を紙巻たばこの本数に換算する方法により行うものとする。

第94条第2項の次に次の1項を加える。

3 加熱式たばこに係る第1項の製造たばこの本数は、第1号に掲げる方法により換算した紙巻たばこの本数に0.8を乗じて計算した紙巻たばこの本数、第2号に掲げる方法により換算した紙巻たばこの本数に0.2を乗じて計算した紙巻たばこの本数及び第3号に掲げる方法により換算した紙巻たばこの本数に0.2を乗じて計算した紙巻たばこの本数の合計数によるものとする。

(1) 加熱式たばこ(特定加熱式たばこ喫煙用具を除く。)の重量の1グラムをもって紙巻たばこの1本に換算する方法

(2) 加熱式たばこの重量(フィルターその他の施行規則第16条の2の2で定めるものに係る部分の重量を除く。)の0.4グラムをもって紙巻たばこの0.5本に換算する方法

(3) 次に掲げる加熱式たばこの区分に応じ、それぞれ次に定める金額の紙巻たばこの1本の金額に相当する金額(所得税法等の一部を改正する法律(平成30年法律第7号)附則第48条第1項第1号に定めるたばこ税の税率、一般会計における債務の承継等に伴い必要な財源の確保に係

る特別措置に関する法律（平成10年法律第137号）第8条第1項に規定するたばこ特別税の税率、法第74条の5に規定するたばこ税の税率及び法第468条に規定するたばこ税の税率をそれぞれ1,000で除して得た金額の合計額を100分の60で除して計算した金額をいう。第8項において同じ。）をもって紙巻たばこの0.5本に換算する方法

ア 売渡し等の時における小売定価（たばこ事業法第33条第1項又は第2項の認可を受けた小売定価をいう。）が定められている加熱式たばこ

こ 当該小売定価に相当する金額（消費税法（昭和63年法律第108号）の規定により課されるべき消費税に相当する金額及び法第2章第3節の規定により課されるべき地方消費税に相当する金額を除く。）

イ アに掲げるもの以外の加熱式たばこ たばこ税法（昭和59年法律第72号）第10条第3項第2号ロ及び第4項の規定の例により算定した金額

第94条に次の4項を加える。

- 7 第3項第3号に掲げる方法により加熱式たばこに係る同号ア又はイに定める金額を紙巻たばこの本数に換算する場合における計算は、売渡し等に係る加熱式たばこの品目ごとの1個当たりの同号ア又はイに定める金額に当該加熱式たばこの品目ごとの数量を乗じて得た金額を合計し、その合計額を紙巻たばこの本数に換算する方法により行うものとする。
- 8 前項の計算に関し、加熱式たばこの品目ごとの1個当たりの第3項第3号アに定める金額又は紙巻たばこの1本の金額に相当する金額に1銭未満の端数がある場合には、その端数を切り捨てるものとする。
- 9 第3項各号に掲げる方法により換算した紙巻たばこの本数に同項に規定する数を乗じて計算した紙巻たばこの本数に1本未満の端数がある場合には、その端数を切り捨てるものとする。

10 前各項に定めるもののほか、これらの規定の適用に関し必要な事項は、施行規則で定めるところによる。

第95条中「5, 262円」を「5, 692円」に改める。

第96条第3項中「第92条」を「第92条の2」に改める。

第98条第1項中「第92条第1項の売渡し又は同条第2項の売渡し若しくは消費等」を「売渡し等」に改める。

附則第5条第1項中「得た金額」の次に「に10万円を加算した金額」を加える。

附則第17条の2第3項中「第37条の7」を「第37条の6」に、「第37条の9の4又は第37条の9の5」を「第37条の8又は第37条の9」に改める。

第2条 壱岐市税条例の一部を次のように改正する。

第94条第3項中「0.8」を「0.6」に、「0.2」を「0.4」に改める。

第3条 壱岐市税条例の一部を次のように改正する。

第94条第3項中「0.6」を「0.4」に、「0.4を」を「0.6を」に改め、同項第3号中「附則第48条第1項第1号」を「附則第48条第1項第2号」に改める。

第95条中「5, 692円」を「6, 122円」に改める。

第4条 壱岐市税条例の一部を次のように改正する。

第94条第3項中「0.4を」を「0.2を」に、「0.6」を「0.8」に改め、同項第3号中「所得税法等の一部を改正する法律（平成30年法律第7号）附則第48条第1項第2号に定める」を「たばこ税法（昭和59年法律第72号）第11条第1項に規定する」に改め、同号イ中「（昭和59年法律第72号）」を削る。

第95条中「6, 122円」を「6, 552円」に改める。

第5条 壱岐市税条例の一部を次のように改正する。

第93条の2中「及び次条第3項第1号」を削る。

第94条第3項中「第1号」を「次」に改め、「紙巻たばこの本数に0.2を乗じて計算した紙巻たばこの本数、第2号に掲げる方法により換算した紙巻たばこの本数に0.8を乗じて計算した紙巻たばこの本数及び第3号に掲げる方法により換算した紙巻たばこの本数に0.8を乗じて計算した」を削り、同項第1号を削り、同項第2号を同項第1号とし、同項第3号を同項第2号とし、同条第4項中「又は前項第1号に掲げる方法により同号に規定する加熱式たばこの重量を紙巻たばこの本数に換算する場合」を削り、同条第5項中「第3項第2号」を「第3項第1号」に改め、同条第7項中「第3項第3号」を「第3項第2号」に改め、同条第8項中「第3項第3号ア」を「第3項第2号ア」に改め、同条第9項を削り、同条第10項を同条第9項とする。

(壱岐市税条例の一部を改正する条例の一部改正)

第6条 壱岐市税条例の一部を改正する条例(平成27年壱岐市条例第23号)の一部を次のように改正する。

附則第6条第2項中「新条例」を「壱岐市税条例」に改め、同項第3号中「平成31年3月31日」を「平成31年9月30日」に改め、同条第4項中「新条例第92条第1項」を「壱岐市税条例第92条の2第1項」に改め、同条第13項中「平成31年4月1日」を「平成31年10月1日」に、「1, 262円」を「1, 692円」に改め、同条第14項の表第5項の項中「平成31年4月30日」を「平成31年10月31日」に改め、同表第6項の項中「平成31年9月30日」を「平成32年3月31日」に改める。

附 則

(施行期日)

第1条 この条例は、平成30年10月1日から施行する。ただし、次の各号に掲げる規定は、当該各号に定める日から施行する。

- (1) 第1条中壱岐市税条例第24条第2項の改正規定（「控除対象配偶者」を「同一生計配偶者」に改める部分に限る。）及び同条例第36条の2第1項の改正規定並びに同条例附則第17条の2第3項の改正規定並びに次条第1項の規定 平成31年1月1日
- (2) 第2条の規定 平成31年10月1日
- (3) 第1条中壱岐市税条例第23条第1項及び第3項並びに第48条第1項の改正規定並びに同条に3項を加える改正規定並びに次条第3項の規定 平成32年4月1日
- (4) 第3条並びに附則第6条及び第7条の規定 平成32年10月1日
- (5) 第1条中壱岐市税条例第24条第1項第2号の改正規定、同条第2項の改正規定（第1号に掲げる改正規定を除く。）並びに同条例第34条の2及び第34条の6の改正規定並びに同条例附則第5条の改正規定並びに次条第2項の規定 平成33年1月1日
- (6) 第4条並びに附則第8条及び第9条の規定 平成33年10月1日
- (7) 第5条の規定 平成34年10月1日

(市民税に関する経過措置)

第2条 前条第1号に掲げる規定による改正後の壱岐市税条例の規定中個人の市民税に関する部分は、平成31年度以後の年度分の個人の市民税について適用し、平成30年度分までの個人の市民税については、なお従前の例による。

2 前条第5号に掲げる規定による改正後の壱岐市税条例の規定中個人の市民

税に関する部分は、平成33年度以後の年度分の個人の市民税について適用し、平成32年度分までの個人の市民税については、なお従前の例による。

3 第1条の規定による改正後の壱岐市税条例(附則第4条において「新条例」という。)第23条第1項及び第3項並びに第48条第10項から第12項までの規定は、前条第3号に掲げる規定の施行の日以後に開始する事業年度分の法人の市民税及び同日以後に開始する連結事業年度分の法人の市民税について適用し、同日前に開始した事業年度分の法人の市民税及び同日前に開始した連結事業年度分の法人の市民税については、なお従前の例による。

(市たばこ税に関する経過措置)

第3条 別段の定めがあるものを除き、この条例の施行の日前に課した、又は課すべきであった市たばこ税については、なお従前の例による。

(手持品課税に係る市たばこ税)

第4条 平成30年10月1日前に地方税法(昭和25年法律第226号)第465条第1項に規定する売渡し又は同条第2項に規定する売渡し若しくは消費等(同法第469条第1項第1号及び第2号に規定する売渡しを除く。附則第7条第1項及び第9条第1項において「売渡し等」という。)が行われた製造たばこ(壱岐市税条例の一部を改正する条例(平成27年壱岐市条例第23号)附則第6条第1項に規定する紙巻たばこ3級品を除く。以下この項及び第5項において「製造たばこ」という。)を同日に販売のため所持する卸売販売業者等(新条例第92条の2第1項に規定する卸売販売業者等をいう。以下同じ。)又は小売販売業者がある場合において、これらの者が所得税法等の一部を改正する法律(平成30年法律第7号。附則第7条第1項及び第9条第1項において「所得税法等改正法」という。)附則第51条第1項の規定により製造たばこの製造者として当該製造たばこを同日にこれらの者の製造たばこの製造場から移出したものとみなして同項の規定によりたばこ税

を課されることとなるときは、これらの者が卸売販売業者等として当該製造たばこ（これらの者が卸売販売業者等である場合には市の区域内に所在する貯蔵場所、これらの者が小売販売業者である場合には市の区域内に所在する当該製造たばこを直接管理する営業所において所持されるものに限る。）を同日に小売販売業者に売り渡したものとみなして、市たばこ税を課する。この場合における市たばこ税の課税標準は、当該売り渡したものとみなされる製造たばこの本数とし、当該市たばこ税の税率は、1,000本につき430円とする。

- 2 前項に規定する者は、同項に規定する貯蔵場所又は小売販売業者の営業所ごとに、地方税法施行規則の一部を改正する省令（平成30年総務省令第24号）別記第2号様式による申告書を平成30年10月31日までに市長に提出しなければならない。
- 3 前項の規定による申告書を提出した者は、平成31年4月1日までに、その申告に係る税金を地方税法施行規則（昭和29年総理府令第23号。以下「施行規則」という。）第34号の2の5様式による納付書によって納付しなければならない。
- 4 第1項の規定により市たばこ税を課する場合には、前3項に規定するもののほか、新条例第19条、第98条第4項及び第5項、第100条の2並びに第101条の規定を適用する。この場合において、次の表の左欄に掲げる新条例の規定中同表の中欄に掲げる字句は、それぞれ同表の右欄に掲げる字句とする。

第19条	、第98条第1項若しくは第2項	、壱岐市税条例等の一部を改正する条例（平成30年壱岐市条例第 号。以下この条及び第2章第4節に
------	-----------------	---

		において「平成30年改正条例」という。) 附則第4条第3項
第19条第2号	第98条第1項若しくは第2項	平成30年改正条例附則第4条第2項
第19条第3号	第81条の6第1項の申告書、第98条第1項若しくは第2項の申告書又は第139条第1項の申告書でその提出期限	平成30年改正条例附則第4条第3項の納期限
第98条第4項	施行規則第34号の2様式又は第34号の2の2様式	地方税法施行規則の一部を改正する省令(平成30年総務省令第24号)別記第2号様式
第98条第5項	第1項又は第2項	平成30年改正条例附則第4条第3項
第100条の2第1項	第98条第1項又は第2項	平成30年改正条例附則第4条第2項
	当該各項	同項
第101条第2項	第98条第1項又は第2項	平成30年改正条例附則第4条第3項

- 5 新条例第99条の規定は、販売契約の解除その他やむを得ない理由により、市の区域内に営業所の所在する小売販売業者に売り渡した製造たばこのうち、第1項の規定により市たばこ税を課された、又は課されるべきものの返還を

受けた卸売販売業者等について準用する。この場合において、当該卸売販売業者等は、施行規則第16条の2の5又は第16条の4の規定により、これらの規定に規定する申告書に添付すべき施行規則第16号の5様式による書類中「返還の理由及びその他参考となるべき事項」欄に、当該控除又は還付を受けようとする製造たばこについて同項の規定により市たばこ税が課された、又は課されるべきであった旨を証するに足りる書類に基づいて、当該返還に係る製造たばこの品目ごとの本数を記載した上で同様式による書類をこれらの申告書に添付しなければならない。

(手持品課税に係る市たばこ税に関する経過措置)

第5条 平成30年10月1日から平成31年9月30日までの間における前条第4項の規定の適用については、同項の表第19条第3号の項中「第81条の6第1項の申告書、第98条第1項」とあるのは、「第98条第1項」とする。

(市たばこ税に関する経過措置)

第6条 別段の定めがあるものを除き、附則第1条第4号に掲げる規定の施行の日前に課した、又は課すべきであった市たばこ税については、なお従前の例による。

(手持品課税に係る市たばこ税)

第7条 平成32年10月1日前に売渡し等が行われた製造たばこを同日に販売のため所持する卸売販売業者等又は小売販売業者がある場合において、これらの者が所得税法等改正法附則第51条第9項の規定により製造たばこの製造者として当該製造たばこを同日にこれらの者の製造たばこの製造場から移出したものとみなして同項の規定によりたばこ税を課されることとなるときは、これらの者が卸売販売業者等として当該製造たばこ（これらの者が卸売販売業者等である場合には市の区域内に所在する貯蔵場所、これらの者が

小売販売業者である場合には市の区域内に所在する当該製造たばこを直接管理する営業所において所持されるものに限る。)を同日に小売販売業者に売り渡したものとみなして、市たばこ税を課する。この場合における市たばこ税の課税標準は、当該売り渡したものとみなされる製造たばこの本数とし、当該市たばこ税の税率は、1,000本につき430円とする。

- 2 前項に規定する者は、同項に規定する貯蔵場所又は小売販売業者の営業所ごとに、地方税法施行規則の一部を改正する省令（平成30年総務省令第25号。附則第9条第2項において「平成30年改正規則」という。）別記第2号様式による申告書を平成32年11月2日までに市長に提出しなければならない。
- 3 前項の規定による申告書を提出した者は、平成33年3月31日までに、その申告に係る税金を施行規則第34号の2の5様式による納付書によって納付しなければならない。
- 4 第1項の規定により市たばこ税を課する場合には、前3項に規定するもののほか、第3条の規定による改正後の壱岐市税条例（以下この項及び次項において「32年新条例」という。）第19条、第98条第4項及び第5項、第100条の2並びに第101条の規定を適用する。この場合において、次の表の左欄に掲げる32年新条例の規定中同表の中欄に掲げる字句は、それぞれ同表の右欄に掲げる字句とする。

第19条	、第98条第1項若しくは第2項	、壱岐市税条例等の一部を改正する条例（平成30年壱岐市条例第 号。以下この条及び第2章第4節において「平成30年改正条例」という。）附則第7条
------	-----------------	---

		第3項
第19条第2号	第98条第1項若しくは第2項	平成30年改正条例附則第7条第2項
第19条第3号	第81条の6第1項の申告書、第98条第1項若しくは第2項の申告書又は第139条第1項の申告書でその提出期限	平成30年改正条例附則第7条第3項の納期限
第98条第4項	施行規則第34号の2様式又は第34号の2の2様式	地方税法施行規則の一部を改正する省令（平成30年総務省令第25号）別記第2号様式
第98条第5項	第1項又は第2項	平成30年改正条例附則第7条第3項
第100条の2第1項	第98条第1項又は第2項	平成30年改正条例附則第7条第2項
	当該各項	同項
第101条第2項	第98条第1項又は第2項	平成30年改正条例附則第7条第3項

5 32年新条例第99条の規定は、販売契約の解除その他やむを得ない理由により、市の区域内に営業所の所在する小売販売業者に売り渡した製造たばこのうち、第1項の規定により市たばこ税を課された、又は課されるべきものの返還を受けた卸売販売業者等について準用する。この場合において、当該卸売販売業者等は、施行規則第16条の2の5又は第16条の4の規定に

より、これらの規定に規定する申告書に添付すべき施行規則第16号の5様式による書類中「返還の理由及びその他参考となるべき事項」欄に、当該控除又は還付を受けようとする製造たばこについて同項の規定により市たばこ税が課された、又は課されるべきであった旨を証するに足りる書類に基づいて、当該返還に係る製造たばこの品目ごとの本数を記載した上で同様式による書類をこれらの申告書に添付しなければならない。

(市たばこ税に関する経過措置)

第8条 別段の定めがあるものを除き、附則第1条第6号に掲げる規定の施行の日前に課した、又は課すべきであった市たばこ税については、なお従前の例による。

(手持品課税に係る市たばこ税)

第9条 平成33年10月1日前に売渡し等が行われた製造たばこを同日に販売のため所持する卸売販売業者等又は小売販売業者がある場合において、これらの者が所得税法等改正法附則第51条第11項の規定により製造たばこの製造者として当該製造たばこを同日にこれらの者の製造たばこの製造場から移出したものとみなして同項の規定によりたばこ税を課されることとなるときは、これらの者が卸売販売業者等として当該製造たばこ（これらの者が卸売販売業者等である場合には市の区域内に所在する貯蔵場所、これらの者が小売販売業者である場合には市の区域内に所在する当該製造たばこを直接管理する営業所において所持されるものに限る。）を同日に小売販売業者に売り渡したものとみなして、市たばこ税を課する。この場合における市たばこ税の課税標準は、当該売り渡したものとみなされる製造たばこの本数とし、当該市たばこ税の税率は、1,000本につき430円とする。

2 前項に規定する者は、同項に規定する貯蔵場所又は小売販売業者の営業所ごとに、平成30年改正規則別記第2号様式による申告書を平成33年11

月1日までに市長に提出しなければならない。

- 3 前項の規定による申告書を提出した者は、平成34年3月31日までに、その申告に係る税金を施行規則第34号の2の5様式による納付書によって納付しなければならない。
- 4 第1項の規定により市たばこ税を課する場合には、前3項に規定するもののほか、第4条の規定による改正後の壱岐市税条例（以下この項及び次項において「33年新条例」という。）第19条、第98条第4項及び第5項、第100条の2並びに第101条の規定を適用する。この場合において、次の表の左欄に掲げる33年新条例の規定中同表の中欄に掲げる字句は、それぞれ同表の右欄に掲げる字句とする。

第19条	、第98条第1項若しくは第2項	、壱岐市税条例等の一部を改正する条例（平成30年壱岐市条例第 号。以下この条及び第2章第4節において「平成30年改正条例」という。）附則第9条第3項
第19条第2号	第98条第1項若しくは第2項	平成30年改正条例附則第9条第2項
第19条第3号	第81条の6第1項の申告書、第98条第1項若しくは第2項の申告書又は第139条第1項の申告書でその提出期限	平成30年改正条例附則第9条第3項の納期限

第98条第4項	施行規則第34号の2 様式又は第34号の2 の2様式	地方税法施行規則の一部を 改正する省令（平成30年 総務省令第25号）別記第 2号様式
第98条第5項	第1項又は第2項	平成30年改正条例附則第 9条第3項
第100条の2第1 項	第98条第1項又は第 2項	平成30年改正条例附則第 9条第2項
	当該各項	同項
第101条第2項	第98条第1項又は第 2項	平成30年改正条例附則第 9条第3項

5 33年新条例第99条の規定は、販売契約の解除その他やむを得ない理由により、市の区域内に営業所の所在する小売販売業者に売り渡した製造たばこのうち、第1項の規定により市たばこ税を課された、又は課されるべきものの返還を受けた卸売販売業者等について準用する。この場合において、当該卸売販売業者等は、施行規則第16条の2の5又は第16条の4の規定により、これらの規定に規定する申告書に添付すべき施行規則第16号の5様式による書類中「返還の理由及びその他参考となるべき事項」欄に、当該控除又は還付を受けようとする製造たばこについて同項の規定により市たばこ税が課された、又は課されるべきであった旨を証するに足りる書類に基づいて、当該返還に係る製造たばこの品目ごとの本数を記載した上で同様式による書類をこれらの申告書に添付しなければならない。

議案第55号

壱岐市固定資産税の課税免除に関する条例の一部改正について

壱岐市固定資産税の課税免除に関する条例の一部を改正する条例を別紙のとおり定める。

平成30年9月6日提出

壱岐市長 白川博一

(提案理由)

離島の振興を促進するための壱岐市における産業の振興に関する計画の指定に伴い、所要の改正を行うものである。

壱岐市固定資産税の課税免除に関する条例の一部を改正する条例

壱岐市固定資産税の課税免除に関する条例（平成18年壱岐市条例第5号）の一部を次のように改正する。

第1条中「過疎地域自立促進特別措置法（平成12年法律第15号）」を「離島振興法（昭和28年法律第72号）」に、「過疎地域内」を「離島振興対策実施地域内」に、「製造の事業（電気供給業又はガス供給業に係る設備を除く。）、情報通信技術利用事業（法第30条に規定する情報通信技術利用事業をいう。）若しくは旅館業（下宿営業を除く。）」を「法第20条に規定する事業」に改める。

第2条中「第12条第1項の表の第1号ハ」を「第12条第3項の表の第2号」に、「第45条第1項の表の第1号ハ」を「第45条第2項の表の第2号」に、「法第31条の地方税の課税免除又は不均一課税に伴う措置が適用される場合等を定める省令（平成12年自治省令第20号）第1条第3号」を「離島振興法第20条の地方税の課税免除又は不均一課税に伴う措置が適用される場合等を定める省令（平成5年自治省令第1号）第2条第3号」に改め、「であって、取得価額の合計額が2,700万円を超える特別償却設備である家屋及び償却資産並びに当該家屋の敷地である土地（法第2条第2項の規定による総務大臣、農林水産大臣及び国土交通大臣の公示の日以後において取得したものに限り、かつ、土地については、その取得の日の翌日から起算して1年以内に当該土地を敷地とする当該家屋の建設の着手があった場合における当該土地に限る。）」を削る。

附 則

(施行期日)

- 1 この条例は、公布の日から施行する。

(適用区分)

- 2 この条例による改正後の壱岐市固定資産税の課税免除に関する条例の規定は、平成31年度以後の年度分の固定資産税について適用し、平成30年度分までの固定資産税については、なお従前の例による。

議案第56号

壱岐市指定介護予防支援等の事業の人員及び運営並びに指定介護予防支援等に係る介護予防のための効果的な支援の方法に関する基準等を定める条例の一部改正について

壱岐市指定介護予防支援等の事業の人員及び運営並びに指定介護予防支援等に係る介護予防のための効果的な支援の方法に関する基準等を定める条例の一部を改正する条例を別紙のとおり定める。

平成30年9月6日提出

壱岐市長 白川博一

(提案理由)

指定介護予防支援等基準省令の一部改正に伴い、所要の改正を行うものである。

壱岐市指定介護予防支援等の事業の人員及び運営並びに指定介護予防支援等に係る介護予防のための効果的な支援の方法に関する基準等を定める条例の一部を改正する条例

壱岐市指定介護予防支援等の事業の人員及び運営並びに指定介護予防支援等に係る介護予防のための効果的な支援の方法に関する基準等を定める条例（平成26年壱岐市条例第29号）の一部を次のように改正する。

第4条第3項中「(以下「介護予防サービス事業者等」という。)」を削り、同条第4項中「市町村（特別区を含む。以下同じ。)」を「市」に改め、「介護保険施設」の次に「、障害者の日常生活及び社会生活を総合的に支援するための法律（平成17年法律第123号）第51条の17第1項第1号に規定する指定特定相談支援事業者」を加える。

附 則

この条例は、公布の日から施行する。

議案第57号

壱岐市串山海洋性公園条例の一部改正について

壱岐市串山海洋性公園条例の一部を改正する条例を別紙のとおり定める。

平成30年9月6日提出

壱岐市長 白川博一

(提案理由)

地方創生推進交付金事業によるイルカパークにおける体験プログラムの創出等に係る料金改定及び、指定管理者制度の活用により施設の適正な管理運営を行うため所要の改正を行うものである。

壱岐市串山海洋性公園条例の一部を改正する条例

壱岐市串山海洋性公園条例（平成16年壱岐市条例第193号）の一部を次のように改正する。

第11条を第12条とし、第10条第1項中「第5条」を「第6条」に改め、同条を第11条とする。

第9条を第10条とし、第8条（見出しを含む。）中「体験料」を「利用料等」に改め、同条を第9条とする。

第7条（見出しを含む。）中「体験料」を「利用料等」に改め、同条を第8条とする。

第6条を削り、第5条を第6条とし、同条の次に次の1条を加える。

（入園料及び利用料等）

第7条 第2条に規定する施設の入園者は、別表に定める額を上限として規則で定める額の入園料を納付しなければならない。ただし、串山キャンプ場及び串山海水浴場については、この限りでない。

2 第2条に規定する施設が行うサービス等を利用しようとする者は、別表に定める額を上限として規則で定める額の利用料等を納付しなければならない。

3 第4条の規定により指定管理者に施設の管理を行わせる場合には、前2項に掲げる入園料及び利用料等を当該指定管理者の収入として收受させることができるものとする。

第4条中「、また」を「、又は」に改め、同条を第5条とし、第3条の次に次の1条を加える。

（管理の代行等）

第4条 市長は、施設の管理運営上必要があると認めるときは、指定管理者（地

方自治法第244条の2第3項に規定する指定管理者をいう。以下同じ。)に施設の管理を行わせることができる。

2 前項の規定により指定管理者に施設の管理を行わせる場合の当該指定管理者が行う業務は、次に掲げる業務とする。

- (1) 施設の維持及び管理（市長が定めるものを除く。）
- (2) 施設への入園及び施設の利用の許可等に関すること。
- (3) 前2号に規定する業務に付随する業務
- (4) 前3号に掲げるもののほか、施設を有効利用するために必要な業務

3 第1項の規定により指定管理者に施設の管理を行わせる場合には、この条例の規定（前項に規定する業務に係る部分に限る。）中「市長」とあるのは「指定管理者」として、この条例の規定を適用する。

別表を次のように改める。

別表（第7条関係）

入園料及び利用料等

項目	区分	料金上限額	備考
入園料	大人	1,000円以内	
	小人（中学生以下）	500円以内	
利用料等	大人	20,000円以内	利用施設、体験プログラムに応じて、左記料金を上限に設定する。
	小人（中学生以下）	15,000円以内	

附 則

この条例は、平成30年10月1日から施行する。

議案第58号

公の施設の指定管理者の指定について

下記のとおり公の施設の指定管理者を指定する。

平成30年9月6日提出

壱岐市長 白川博一

記

1 公の施設の名称及び位置

名称 壱岐市立一支国博物館

位置 壱岐市芦辺町深江鶴亀触515番地1

2 指定管理者

熊本市南区江越1丁目14-10

株式会社パブリックビジネスジャパン

代表取締役 萩原 宣

3 指定期間

平成31年4月1日から平成36年3月31日まで

(提案理由)

壱岐市立一支国博物館の指定管理者を指定するため、地方自治法第244条の2第6項の規定により、議会の議決を経ようとするものである。

議案第 59 号

公の施設の指定管理者の指定について

下記のとおり公の施設の指定管理者を指定する。

平成 30 年 9 月 6 日提出

壱岐市長 白 川 博 一

記

- 1 公の施設の名称及び位置
名称 壱岐市ケーブルテレビ施設
位置 壱岐市郷ノ浦町本村触 6 8 4 番地 1
- 2 指定管理者
熊本県阿蘇郡高森町大字高森 9 8 0 - 8
光ネットワーク株式会社
代表取締役 陶山 和浩
- 3 指定期間
平成 31 年 4 月 1 日から平成 36 年 3 月 31 日まで

(提案理由)

壱岐市ケーブルテレビ施設の指定管理者を指定するため、地方自治法第 244 条の 2 第 6 項の規定により、議会の議決を経ようとするものである。

平成30年度

一般会計補正予算書
(第3号)

壱岐市

議案第60号

平成30年度壱岐市一般会計補正予算（第3号）

平成30年度壱岐市の一般会計補正予算（第3号）は、次に定めるところによる。

（歳入歳出予算の補正）

第1条 歳入歳出予算の総額に歳入歳出それぞれ 269,600 千円を追加し、歳入歳出予算の総額を歳入歳出それぞれ 28,100,800 千円とする。

2 歳入歳出予算の補正の款項の区分及び当該区分ごとの金額並びに補正後の歳入歳出予算の金額は、「第1表 歳入歳出予算補正」による。

（繰越明許費の補正）

第2条 繰越明許費の追加は、「第2表 繰越明許費補正」による。

（債務負担行為の補正）

第3条 債務負担行為の追加は、「第3表 債務負担行為補正」による。

（地方債の補正）

第4条 地方債の追加・変更は、「第4表 地方債補正」による。

平成30年9月6日提出

壱岐市長 白川博一

第1表 歳入歳出予算補正

歳 入		(単位 : 千円)		
款	項	補正前予算額	補正予算額	補正後予算額
10 地方交付税		9,440,581	95,046	9,535,627
	1 地方交付税	9,440,581	95,046	9,535,627
12 分担金及び負担金		270,513	4,510	275,023
	1 分担金	28,061	4,510	32,571
14 国庫支出金		3,630,168	△190,161	3,440,007
	1 国庫負担金	2,103,267	529	2,103,796
	2 国庫補助金	1,512,207	△190,690	1,321,517
15 県支出金		2,536,717	87,948	2,624,665
	1 県負担金	663,895	17	663,912
	2 県補助金	1,780,922	87,931	1,868,853
18 繰入金		2,908,612	200,000	3,108,612
	1 基金繰入金	2,908,612	200,000	3,108,612
19 繰越金		300,000	66,969	366,969
	1 繰越金	300,000	66,969	366,969
20 諸収入		268,235	1,388	269,623
	4 雑入	217,661	1,388	219,049
21 市債		4,784,700	3,900	4,788,600
	1 市債	4,784,700	3,900	4,788,600
歳 入	合 計	27,831,200	269,600	28,100,800

歳 出

(単位：千円)

款	項	補正前予算額	補正予算額	補正後予算額
1 議会費		162,057	△1,598	160,459
	1 議会費	162,057	△1,598	160,459
2 総務費		5,052,257	37,207	5,089,464
	1 総務管理費	4,777,970	11,365	4,789,335
	2 徴税費	160,181	20,612	180,793
	3 戸籍住民基本台帳費	79,318	△993	78,325
	6 監査委員費	14,420	6,223	20,643
3 民生費		6,205,777	97,695	6,303,472
	1 社会福祉費	3,343,047	47,290	3,390,337
	2 児童福祉費	1,949,632	9,849	1,959,481
	3 生活保護費	905,005	40,556	945,561
4 衛生費		2,912,716	28,483	2,941,199
	1 保健衛生費	2,027,633	29,683	2,057,316
	2 清掃費	885,083	△1,200	883,883
5 農林水産業費		2,102,649	157,867	2,260,516
	1 農業費	1,109,622	128,706	1,238,328
	2 林業費	38,656	397	39,053
	3 水産業費	954,371	28,764	983,135
6 商工費		1,063,427	△181,281	882,146
	1 商工費	1,063,427	△181,281	882,146
7 土木費		1,582,299	107,482	1,689,781
	1 土木管理費	173,555	△6,119	167,436
	2 道路橋りょう費	835,770	86,775	922,545
	3 河川費	47,030	5,088	52,118
	4 港湾費	53,177	18,788	71,965
	5 都市計画費	61,002	2,950	63,952
8 消防費		807,093	325	807,418
	1 消防費	807,093	325	807,418
9 教育費		3,454,169	22,650	3,476,819
	1 教育総務費	226,309	3,517	229,826
	2 小学校費	768,483	10,017	778,500
	3 中学校費	1,322,535	362	1,322,897
	4 幼稚園費	225,886	△930	224,956
	5 社会教育費	593,705	6,153	599,858
	6 保健体育費	95,074	3,531	98,605
10 災害復旧費		1,424,461	770	1,425,231
	1 農林水産施設災害復旧費	620,108	2,138	622,246

(単位：千円)

款	項	補正前予算額	補正予算額	補正後予算額
	2 公共土木施設災害復旧費	804,353	△1,368	802,985
歳出	合計	27,831,200	269,600	28,100,800

第2表 繰越明許費補正

1. 追加

(単位：千円)

款	項	事業名	金額
4 衛生費	2 清掃費	勝本町自給肥料供給センターバキューム散布車 購入事業	13,538

第3表 債務負担行為補正

1. 追加

事 項	期 間	限 度 額
彦岐市総合計画策定業務 事業費 10,000 千円	平成31年度	5,000 千円
一支国博物館管理委託料 事業費 258,679 千円	平成31年度) 平成35年度	258,679 千円

第4表 地方債補正

1. 追加

(単位：千円)

起債の目的	限度額	起債の方法	利率	償還の方法
商 工 債	19,700	証書借入	年4.0%以内 (ただし、利率見直し方式で借り入れる政府資金、地方公共団体金融機構資金及び縁故資金について、利率の見直しを行った後においては、当該見直し後の利率)	政府、銀行その他資金については、その融資条件による。ただし、市財政の都合により、据置期間及び償還期限を短縮し、又は繰上償還若しくは借替えを行うことができる。

2. 変更

(単位：千円)

起債の目的	補 正 前				補 正 後			
	限度額	起債の方法	利率	償還の方法	限度額	起債の方法	利率	償還の方法
過疎対策事業債 (過疎地域自立促進事業)	522,800	証書借入	年4.0%以内 (ただし、利率見直し方式で借り入れる政府資金、地方公共団体金融機構資金及び縁故資金について、利率の見直しを行った後においては、当該見直し後の利率)	政府、銀行その他資金については、その融資条件による。ただし、市財政の都合により、据置期間及び償還期限を短縮し、又は繰上償還若しくは借替えを行うことができる。	526,400	証書借入	年4.0%以内 (ただし、利率見直し方式で借り入れる政府資金、地方公共団体金融機構資金及び縁故資金について、利率の見直しを行った後においては、当該見直し後の利率)	政府、銀行その他資金については、その融資条件による。ただし、市財政の都合により、据置期間及び償還期限を短縮し、又は繰上償還若しくは借替えを行うことができる。
臨時財政対策債	500,000	証書借入	年4.0%以内 (ただし、利率見直し方式で借り入れる政府資金、地方公共団体金融機構資金及び縁故資金について、利率の見直しを行った後においては、当該見直し後の利率)	政府、銀行その他資金については、その融資条件による。ただし、市財政の都合により、据置期間及び償還期限を短縮し、又は繰上償還若しくは借替えを行うことができる。	480,600	証書借入	年4.0%以内 (ただし、利率見直し方式で借り入れる政府資金、地方公共団体金融機構資金及び縁故資金について、利率の見直しを行った後においては、当該見直し後の利率)	政府、銀行その他資金については、その融資条件による。ただし、市財政の都合により、据置期間及び償還期限を短縮し、又は繰上償還若しくは借替えを行うことができる。

歳入歳出補正予算事項別明細書

1. 総括

歳入

(単位：千円)

款	補正前の額	補正額	計
10 地方交付税	9,440,581	95,046	9,535,627
12 分担金及び負担金	270,513	4,510	275,023
14 国庫支出金	3,630,168	△190,161	3,440,007
15 県支出金	2,536,717	87,948	2,624,665
18 繰入金	2,908,612	200,000	3,108,612
19 繰越金	300,000	66,969	366,969
20 諸収入	268,235	1,388	269,623
21 市債	4,784,700	3,900	4,788,600
歳入合計	27,831,200	269,600	28,100,800

歳 出

款	補正前の額	補正額	計
1 議会費	162,057	△1,598	160,459
2 総務費	5,052,257	37,207	5,089,464
3 民生費	6,205,777	97,695	6,303,472
4 衛生費	2,912,716	28,483	2,941,199
5 農林水産業費	2,102,649	157,867	2,260,516
6 商工費	1,063,427	△181,281	882,146
7 土木費	1,582,299	107,482	1,689,781
8 消防費	807,093	325	807,418
9 教育費	3,454,169	22,650	3,476,819
10 災害復旧費	1,424,461	770	1,425,231
歳 出 合 計	27,831,200	269,600	28,100,800

(単位 : 千円)

補 正 の 財 源 内 訳			
特 定 財 源			一 般 財 源
国 県 支 出 金	地 方 債	そ の 他	
0	0	0	△1,598
0	0	0	37,207
12,574	0	0	85,121
14	3,600	0	24,869
82,417	0	4,510	70,940
△197,225	19,700	989	△4,745
0	0	201	107,281
0	0	198	127
0	0	0	22,650
0	0	0	770
△102,220	23,300	5,898	342,622

2. 歳入

10款 地方交付税

1項 地方交付税

目	補正前の額	補正額	計
1 地方交付税	9,440,581	95,046	9,535,627
計	9,440,581	95,046	9,535,627

12款 分担金及び負担金

1項 分担金

1 農林水産業費分担金	4,440	4,510	8,950
計	28,061	4,510	32,571

14款 国庫支出金

1項 国庫負担金

1 民生費国庫負担金	1,583,267	529	1,583,796
計	2,103,267	529	2,103,796

14款 国庫支出金

2項 国庫補助金

1 総務費国庫補助金	575,760	△ 197,225	378,535
2 民生費国庫補助金	62,208	8,033	70,241
4 農林水産業費国庫補助金	57,831	△ 1,498	56,333
計	1,512,207	△ 190,690	1,321,517

15款 県支出金

1項 県負担金

2 民生費県負担金	565,857	3	565,860
3 衛生費県負担金	3,424	14	3,438
計	663,895	17	663,912

15款 県支出金

2項 県補助金

2 民生費県補助金	105,100	4,016	109,116
4 農林水産業費県補助金	774,610	83,915	858,525

(単位 : 千円)

節		説明	
区分	金額		
1 地方交付税	95,046	普通交付税	95,046

1 農業費分担金	4,510	県営溜池整備事業地元分担金	4,510

3 生活保護費負担金	525	生活保護費負担金	525
4 老人福祉費負担金	4	過年度精算分	4

1 総務費補助金	△ 197,225	地方創生推進交付金	950
		エネルギー構造高度化・転換理解促進事業補助金	△ 198,175
1 社会福祉費補助金	8,033	障害者地域生活支援事業費補助金	8,033
1 農業費補助金	△ 1,498	経営所得安定対策推進事業補助金	△ 1,498

4 老人福祉費負担金	3	過年度精算分	3
1 保健衛生費負担金	14	予防接種事故対策費負担金	14

1 社会福祉費補助金	4,016	障害者地域生活支援事業費補助金	4,016
1 農業費補助金	81,597	畜産競争力強化対策整備事業補助金	63,065
		チャレンジ園芸1000億推進事業補助金	693
		中山間地域等直接支払制度事業費補助金	△ 116
		肉用牛パワーアップ事業費補助金	17,955

10地方交付税 - 15県支出金

15款 県支出金
2項 県補助金

目	補正前の額	補正額	計
計	1,780,922	87,931	1,868,853

18款 繰入金
1項 基金繰入金

1 基金繰入金	2,908,612	200,000	3,108,612
計	2,908,612	200,000	3,108,612

19款 繰越金
1項 繰越金

1 繰越金	300,000	66,969	366,969
計	300,000	66,969	366,969

20款 諸収入
4項 雑入

2 雑入	217,649	1,388	219,037
計	217,661	1,388	219,049

21款 市債
1項 市債

2 過疎対策事業債	998,000	3,600	1,001,600
4 臨時財政対策債	500,000	△ 19,400	480,600
9 商工債	0	19,700	19,700
計	4,784,700	3,900	4,788,600

(単位 : 千円)

節		説明	
区分	金額		
2 林業費補助金	393	造林事業費補助金	393
3 水産業費補助金	1,925	漁業就業者確保育成総合対策事業補助金	1,925

1 財政調整基金繰入金	200,000	財政調整基金繰入金	200,000

1 繰越金	66,969	前年度繰越金	66,969

1 雑入	1,388	消防団員安全装備品整備等助成金	198
		市有建物災害共済金	1,190

1 過疎対策事業債	3,600	過疎対策事業（過疎地域自立促進事業）	3,600
1 臨時財政対策債	△ 19,400	臨時財政対策債	△ 19,400
1 一般補助施設整備等事業債	19,700	一般補助施設整備等事業債	19,700

3. 歳出

1款 議会費

1項 議会費

目	補正前の額	補正額	計	補正額の財源		
				特定財源		
				国県支出金	地方債	その他
1 議会費	162,057	△1,598	160,459	0	0	0
計	162,057	△1,598	160,459	0	0	0

2款 総務費

1項 総務管理費

1 一般管理費	1,297,201	7,837	1,305,038	0	0	0
6 企画費	666,783	210	666,993	0	0	0
7 情報管理費	704,831	3,318	708,149	0	0	0
計	4,777,970	11,365	4,789,335	0	0	0

2款 総務費

2項 徴税費

1 税務総務費	122,717	20,612	143,329	0	0	0
---------	---------	--------	---------	---	---	---

(単位：千円)

内 訳	節		説 明
	区 分	金 額	
△1,598	3 職員手当等	△1,316	扶養手当 △750 通勤手当 △35 勤勉手当 △111 児童手当 △420
	4 共済費	△282	一般職共済組合負担金 △282
△1,598			

7,837	2 給料	△3,344	一般職給 △3,344
	3 職員手当等	13,109	扶養手当 2,040
			住居手当 △192
			通勤手当 281
時間外勤務手当 11,000			
管理職手当 720			
			期末手当 △351
			勤勉手当 △389
	4 共済費	△1,928	一般職共済組合負担金 △1,928
210	13 委託料	210	放送委託料 210
3,318	2 給料	1,184	一般職給 1,184
	3 職員手当等	1,544	扶養手当 342
			通勤手当 △61
			管理職手当 408
			期末手当 394
			勤勉手当 221
			児童手当 240
	4 共済費	590	一般職共済組合負担金 400 社会保険料 臨時職員分 190
11,365			

20,612	2 給料	△863	一般職給 △863
	3 職員手当等	△255	住居手当 528

1議会費 - 2総務費

2款 総務費
2項 徴税費

目	補正前の額	補正額	計	補正額の財源		
				特定財源		
				国県支出金	地方債	その他
計	160,181	20,612	180,793	0	0	0

2款 総務費
3項 戸籍住民基本台帳費

1 戸籍住民基本台帳費	79,318	△993	78,325	0	0	0
計	79,318	△993	78,325	0	0	0

2款 総務費
6項 監査委員費

1 監査委員費	14,420	6,223	20,643	0	0	0
計	14,420	6,223	20,643	0	0	0

3款 民生費
1項 社会福祉費

1 社会福祉総務費	1,201,730	41,526	1,243,256	12,049	0	0
-----------	-----------	--------	-----------	--------	---	---

(単位：千円)

内 訳	節		説 明
	区 分	金 額	
一般財源			期末手当 $\Delta 423$
			勤勉手当 $\Delta 300$
			児童手当 $\Delta 60$
	4 共済費	21,730	一般職共済組合負担金 21,730
20,612			

$\Delta 993$	2 給料	$\Delta 483$	一般職給 $\Delta 483$
	3 職員手当等	$\Delta 175$	扶養手当 96
			期末手当 $\Delta 122$
			勤勉手当 $\Delta 149$
4 共済費	$\Delta 335$	一般職共済組合負担金 $\Delta 335$	
$\Delta 993$			

6,223	2 給料	3,114	一般職給 3,114
	3 職員手当等	2,097	扶養手当 438
			管理職手当 24
			期末手当 1,002
			勤勉手当 633
4 共済費	1,012	一般職共済組合負担金 1,012	
6,223			

29,477	2 給料	2,447	一般職給 2,447
	3 職員手当等	1,727	扶養手当 312
			通勤手当 $\Delta 197$
			管理職手当 456
			期末手当 713
			勤勉手当 443
	4 共済費	666	一般職共済組合負担金 666
13 委託料	1,934	調査業務 1,934	

2総務費 - 3民生費

3款 民生費

1項 社会福祉費

目	補正前の額	補正額	計	補正額の財源		
				特定財源		
				国県支出金	地方債	その他
2 社会福祉施設費	165,052	285	165,337	0	0	0
3 老人福祉費	117,090	60	117,150	0	0	0
4 国民健康保険事業費	360,303	8,407	368,710	0	0	0
5 介護保険事業費	634,933	△3,852	631,081	0	0	0
6 老人福祉施設費	332,427	864	333,291	0	0	0
計	3,343,047	47,290	3,390,337	12,049	0	0

(単位：千円)

内 訳	節		説 明	
	区 分	金 額		
一般財源				
	20 扶助費	16,067	日中一時支援事業費	16,067
	23 償還金利子及び割引料	18,685	国庫支出金精算返納金 県支出金精算返納金	16,663 2,022
285	3 職員手当等	14	扶養手当 通勤手当 期末手当	△24 27 11
	4 共済費	△115	一般職共済組合負担金	△115
	11 需用費	386	修繕料	386
60	23 償還金利子及び割引料	60	県支出金精算返納金	60
8,407	2 給料	5,256	一般職給	5,256
	3 職員手当等	1,724	扶養手当 通勤手当 期末手当 勤勉手当	△30 100 979 675
	4 共済費	1,427	一般職共済組合負担金	1,427
△3,852	2 給料	△2,658	一般職給	△2,658
	3 職員手当等	△710	扶養手当 通勤手当 期末手当 勤勉手当 児童手当	114 11 △358 △297 △180
	4 共済費	△699	一般職共済組合負担金	△699
	23 償還金利子及び割引料	205	県支出金精算返納金	205
	28 繰出金	10	介護保険事業特別会計繰出金	10
864	2 給料	586	一般職給	586
	3 職員手当等	599	扶養手当 住居手当 管理職手当 期末手当 勤勉手当	66 234 48 154 97
	4 共済費	△321	一般職共済組合負担金	△321
35,241				

3民生費

3款 民生費

2項 児童福祉費

目	補正前の額	補正額	計	補正額の財源		
				特定財源		
				国県支出金	地方債	その他
1 児童福祉総務費	99,744	8,413	108,157	0	0	0
2 児童措置費	892,337	27	892,364	0	0	0
3 母子福祉費	5,010	112	5,122	0	0	0
4 保育所費	945,066	1,297	946,363	0	0	0
計	1,949,632	9,849	1,959,481	0	0	0

3款 民生費

3項 生活保護費

1 生活保護総務費	104,969	39,856	144,825	0	0	0
-----------	---------	--------	---------	---	---	---

(単位：千円)

内 訳	節		説 明
	区 分	金 額	
8,413	2 給料	3,997	一般職給 3,997
	3 職員手当等	1,654	扶養手当 24 通勤手当 85 期末手当 915 勤勉手当 630
	4 共済費	1,072	一般職共済組合負担金 1,072
	9 旅費	116	普通旅費 116
	23 償還金利子及び割引料	1,574	国庫支出金精算返納金 755 県支出金精算返納金 819
27	23 償還金利子及び割引料	27	国庫支出金精算返納金 18 県支出金精算返納金 9
112	23 償還金利子及び割引料	112	国庫支出金精算返納金 112
1,297	2 給料	△3,304	一般職給 △3,304
	3 職員手当等	△1,695	扶養手当 △102 管理職手当 △408 期末手当 △832 勤勉手当 △488 児童手当 135
	4 共済費	△1,033	一般職共済組合負担金 △1,033
	13 委託料	1,757	調査業務 607 測量業務 1,150
	18 備品購入費	457	庁用器具費
	23 償還金利子及び割引料	5,115	国庫支出金精算返納金 3,504 県支出金精算返納金 1,611
9,849			

39,856	2 給料	△1,405	一般職給 △1,405
	3 職員手当等	813	扶養手当 258 通勤手当 99 期末手当 △303 勤勉手当 △201 児童手当 960

3民生費

3款 民生費

3項 生活保護費

目	補正前の額	補正額	計	補正額の財源		
				特定財源		
				国県支出金	地方債	その他
2 扶助費	800,036	700	800,736	525	0	0
計	905,005	40,556	945,561	525	0	0

4款 衛生費

1項 保健衛生費

1 保健衛生総務費	541,989	△14,133	527,856	0	0	0
2 予防費	68,357	4,019	72,376	14	3,600	0
3 環境衛生費	970,568	2,000	972,568	0	0	0
4 病院費	446,719	37,797	484,516	0	0	0
計	2,027,633	29,683	2,057,316	14	3,600	0

4款 衛生費

2項 清掃費

1 清掃総務費	99,801	△1,370	98,431	0	0	0
---------	--------	--------	--------	---	---	---

(単位：千円)

内 訳	節		説 明
	区 分	金 額	
一般財源			
	4 共済費	△502	一般職共済組合負担金 △502
	23 償還金利子及び割引料	40,950	国庫支出金精算返納金 40,950
175	20 扶助費	700	進学準備給付金 700
40,031			

△14,133	2 給料	△8,616	一般職給 △8,616
	3 職員手当等	△3,407	扶養手当 36
			通勤手当 △232
			期末手当 △1,897
			勤勉手当 △1,314
	4 共済費	△3,010	一般職共済組合負担金 △3,010
	7 賃金	439	事務雇賃金 65
			看護師雇賃金 374
14 使用料及び賃借料	130	システム使用料 130	
18 備品購入費	90	機械器具費	
23 償還金利子及び割引料	241	国庫支出金返納金 241	
405	13 委託料	4,000	衛生費委託料 予防接種（任意接種分） 4,000
	20 扶助費	19	障害年金 19
2,000	17 公有財産購入費	2,000	土地購入費 土地購入費（事業用資産） 2,000
37,797	19 負担金補助及び交付金	37,797	負担金 長崎県病院企業団 37,797
26,069			

△1,370	2 給料	△790	一般職給 △790
	3 職員手当等	△303	扶養手当 △138
通勤手当 85			

3民生費 - 4衛生費

4款 衛生費

2項 清掃費

目	補正前の額	補正額	計	補正額の財源		
				特定財源		
				国県支出金	地方債	その他
2 塵芥処理費	514,062	792	514,854	0	0	0
4 合併処理浄化槽設置整備費	90,810	△622	90,188	0	0	0
計	885,083	△1,200	883,883	0	0	0

5款 農林水産業費

1項 農業費

1 農業委員会費	50,086	△140	49,946	0	0	0
2 農業総務費	104,036	△1,277	102,759	0	0	0
3 農業振興費	191,647	832	192,479	△805	0	0
4 畜産業費	338,534	88,298	426,832	81,020	0	0

(単位：千円)

内 訳	節		説 明
	区 分	金 額	
一般財源			期末手当 $\Delta 149$
			勤勉手当 $\Delta 101$
	4 共済費	$\Delta 277$	一般職共済組合負担金 $\Delta 277$
792	11 需用費	792	修繕料 792
$\Delta 622$	2 給料	23	一般職給 23
	3 職員手当等	$\Delta 433$	扶養手当 $\Delta 468$
			通勤手当 35
	4 共済費	$\Delta 212$	一般職共済組合負担金 $\Delta 212$
$\Delta 1,200$			

$\Delta 140$	4 共済費	$\Delta 140$	一般職共済組合負担金 $\Delta 140$
$\Delta 1,277$	2 給料	$\Delta 605$	一般職給 $\Delta 605$
	3 職員手当等	$\Delta 95$	扶養手当 $\Delta 300$
			住居手当 232
			通勤手当 87
			期末手当 $\Delta 503$
			勤勉手当 $\Delta 391$
		児童手当 780	
	4 共済費	$\Delta 577$	一般職共済組合負担金 $\Delta 577$
1,637	19 負担金補助及び交付金	832	農林水産業費補助金 チャレンジ園芸1000億推進事業 832
7,278	2 給料	$\Delta 1,110$	一般職給 4,174
			医療職給 $\Delta 5,284$
	3 職員手当等	$\Delta 3,393$	扶養手当 30
			住居手当 $\Delta 324$
			通勤手当 50
			特殊勤務手当 $\Delta 2,845$
			期末手当 $\Delta 252$
	勤勉手当 $\Delta 112$		
	児童手当 60		
	4 共済費	$\Delta 1,297$	一般職共済組合負担金 $\Delta 1,297$

5款 農林水産業費

1項 農業費

目	補正前の額	補正額	計	補正額の財源		
				特定財源		
				国県支出金	地方債	その他
5 農地費	425,319	40,993	466,312	△116	0	4,510
計	1,109,622	128,706	1,238,328	80,099	0	4,510

5款 農林水産業費

2項 林業費

2 林業振興費	35,879	397	36,276	393	0	0
計	38,656	397	39,053	393	0	0

5款 農林水産業費

3項 水産業費

1 水産業総務費	116,148	3,133	119,281	0	0	0
2 水産業振興費	501,131	4,420	505,551	1,925	0	0

(単位：千円)

内 訳	節		説 明
	区 分	金 額	
一般財源			
	19 負担金補助及び交付金	94,098	農林水産業費補助金 地域肉用牛振興対策事業 934 肉用牛パワーアップ事業 19,818 畜産競争力強化対策整備事業 73,346
36,599	11 需用費	△116	印刷製本費 △116
	15 工事請負費	7,056	維持補修工事 農道等維持補修工事
	19 負担金補助及び交付金	34,053	負担金 県営ため池整備事業 20,000 県営海岸事業 250 県営自然災害防止事業 4,203 県営老朽ため池整備事業 9,000 県単独土地改良調査費 600
44,097			

4	8 報償費	393	謝礼金 393
	19 負担金補助及び交付金	4	負担金 長崎森林・山村対策協議会負担金 4
4			

3,133	2 給料	1,239	一般職給 1,239
	3 職員手当等	1,493	扶養手当 204 住居手当 285 通勤手当 8 期末手当 470 勤勉手当 301 児童手当 225
	4 共済費	401	一般職共済組合負担金 401
2,495	8 報償費	1,800	謝礼金 1,800
	19 負担金補助及び交付金	2,620	負担金 水産多面的機能発揮対策地域協議会負担金 420

5農林水産業費

5款 農林水産業費
3項 水産業費

目	補正前の額	補正額	計	補正額の財源		
				特定財源		
				国県支出金	地方債	その他
3 漁港管理費	35,911	1,811	37,722	0	0	0
5 漁業集落環境整備費	95,674	19,400	115,074	0	0	0
計	954,371	28,764	983,135	1,925	0	0

6款 商工費
1項 商工費

1 商工総務費	92,344	14,619	106,963	0	0	0
2 商工振興費	573,063	△191,314	381,749	△198,175	0	0
4 観光費	379,953	△4,586	375,367	950	19,700	989

(単位：千円)

内 訳	節		説 明
	区 分	金 額	
一般財源			
			農林水産業費補助金 21世紀漁業担い手確保推進事業 2,200
1,811	19 負担金補助及び交付金	1,811	負担金 県営漁港事業 1,811
19,400	28 繰出金	19,400	下水道事業特別会計繰出金（漁業集落） 19,400
26,839			

14,619	2 給料	7,440	一般職給 7,440
	3 職員手当等	4,947	扶養手当 612 住居手当 96 通勤手当 219 期末手当 2,221 勤勉手当 1,439 単身赴任手当 360
	4 共済費	2,232	一般職共済組合負担金 2,232
6,861	8 報償費	50	謝礼金 外部講師謝礼金 50
	9 旅費	128	費用弁償 52 普通旅費 76
	13 委託料	△41,730	調査業務 △41,730
	15 工事請負費	△60,000	設備等整備工事
	18 備品購入費	△90,000	機械器具費
	19 負担金補助及び交付金	238	商工費補助金 商工会運営費 238
△26,225	11 需用費	2,057	修繕料 2,057
	13 委託料	8,057	測量設計業務 測量設計業務（事業用資産・建物） △4,900 商工費委託料 イルカ飼育管理 △6,173 壱岐島北部観光資源の魅力向上・発信・基盤 整備事業 △22,000 壱岐島リブートプロジェクト事業 41,130

6款 商工費
1項 商工費

目	補正前の額	補正額	計	補正額の財源		
				特定財源		
				国県支出金	地方債	その他
計	1,063,427	△181,281	882,146	△197,225	19,700	989

7款 土木費
1項 土木管理費

1 土木総務費	173,555	△6,119	167,436	0	0	0
計	173,555	△6,119	167,436	0	0	0

7款 土木費
2項 道路橋りょう費

2 道路橋りょう維持費	247,325	52,500	299,825	0	0	0
3 道路橋りょう新設改良費	588,417	34,275	622,692	0	0	0

(単位：千円)

内 訳	節		説 明
	区 分	金 額	
一般財源			
	15 工事請負費	△44,900	インフラ等整備工事 ネットワーク整備工事 維持補修工事 観光施設等維持補修工事
	18 備品購入費	△1,800	動物購入費
	19 負担金補助及び交付金	32,000	総務費補助金 まち・ひと・しごと創生補助金 32,000
△4,745			

△6,119	2 給料	△3,284	一般職給	△3,284
	3 職員手当等	△1,404	扶養手当	456
			通勤手当	△93
			管理職手当	△480
			期末手当	△752
勤勉手当			△580	
児童手当			45	
4 共済費	△1,431	一般職共済組合負担金	△1,431	
△6,119				

52,500	15 工事請負費	52,500	維持補修工事 市道維持補修工事	
34,275	13 委託料	6,200	測量設計業務	
			測量設計業務（インフラ資産・工作物）	6,200
	15 工事請負費	14,300	インフラ等整備工事	
			道路改良工事（起債） 道路改良工事（単独）	
17 公有財産購入費	300	土地購入費 土地購入費（インフラ資産）	300	
19 負担金補助及び交付金	8,775	負担金 県営道路整備事業	8,775	

6商工費 - 7土木費

7款 土木費

2項 道路橋りょう費

目	補正前の額	補正額	計	補正額の財源		
				特定財源		
				国県支出金	地方債	その他
計	835,770	86,775	922,545	0	0	0

7款 土木費

3項 河川費

1 河川総務費	11,858	1,488	13,346	0	0	0
2 急傾斜地崩壊対策費	35,172	3,600	38,772	0	0	0
計	47,030	5,088	52,118	0	0	0

7款 土木費

4項 港湾費

1 港湾管理費	53,177	18,788	71,965	0	0	0
計	53,177	18,788	71,965	0	0	0

7款 土木費

5項 都市計画費

2 公園費	25,768	2,950	28,718	0	0	201
計	61,002	2,950	63,952	0	0	201

8款 消防費

1項 消防費

1 常備消防費	558,697	73	558,770	0	0	0
---------	---------	----	---------	---	---	---

(単位：千円)

内 訳	節		説 明
	区 分	金 額	
一般財源			
	22 補償補填及び賠償金	4,700	補償費 4,700
86,775			

1,488	11 需用費	1,000	修繕料 修繕料（インフラ資産） 1,000
	19 負担金補助及び交付金	488	負担金 県営自然災害防止事業 488
3,600	19 負担金補助及び交付金	3,600	負担金 県営急傾斜崩壊対策事業 3,600
5,088			

18,788	19 負担金補助及び交付金	18,788	負担金 県営港湾整備事業 18,788
18,788			

2,749	11 需用費	2,950	修繕料 2,950
2,749			

73	2 給料	△1,364	一般職給 △1,364
	3 職員手当等	1,918	扶養手当 1,572
			住居手当 78
			期末手当 73
			児童手当 195
4 共済費	△1,081	一般職共済組合負担金 △1,081	
12 役務費	600	電話料 600	

7土木費 - 8消防費

8款 消防費

1項 消防費

目	補正前の額	補正額	計	補正額の財源		
				特定財源		
				国県支出金	地方債	その他
2 非常備消防費	119,003	252	119,255	0	0	198
計	807,093	325	807,418	0	0	198

9款 教育費

1項 教育総務費

2 事務局費	185,715	3,517	189,232	0	0	0
計	226,309	3,517	229,826	0	0	0

9款 教育費

2項 小学校費

1 学校管理費	670,806	10,017	680,823	0	0	0
計	768,483	10,017	778,500	0	0	0

9款 教育費

3項 中学校費

1 学校管理費	1,266,635	362	1,266,997	0	0	0
計	1,322,535	362	1,322,897	0	0	0

9款 教育費

4項 幼稚園費

1 幼稚園費	225,886	△930	224,956	0	0	0
--------	---------	------	---------	---	---	---

(単位：千円)

内 訳	節		説 明
	区 分	金 額	
一般財源			
54	11 需用費	252	消耗品費 252
127			

3,517	2 給料	3,120	一般職給 3,120
	3 職員手当等	△320	扶養手当 △1,030
			住居手当 234
			通勤手当 85
			管理職手当 240
			期末手当 694
			勤勉手当 657
			児童手当 △1,200
4 共済費	717	一般職共済組合負担金 717	
3,517			

10,017	13 委託料	3,410	調査業務 3,260
			測量業務 150
10,017	15 工事請負費	6,607	施設改修工事 施設改修工事（事業用資産）

362	13 委託料	362	調査業務 362
362			

△930	2 給料	△790	一般職給 △790
	3 職員手当等	△415	扶養手当 324
期末手当 △328			

8消防費 - 9教育費

9款 教育費

4項 幼稚園費

目	補正前の額	補正額	計	補正額の財源		
				特定財源		
				国県支出金	地方債	その他
計	225,886	△930	224,956	0	0	0

9款 教育費

5項 社会教育費

1 社会教育総務費	51,499	9,249	60,748	0	0	0
4 公民館費	251,985	1,212	253,197	0	0	0
6 文化財保護費	248,345	△4,308	244,037	0	0	0
計	593,705	6,153	599,858	0	0	0

(単位：千円)

内 訳	節		説 明
	区 分	金 額	
一般財源			勤勉手当 △411
	13 委託料	175	調査業務 175
	19 負担金補助及び交付金	100	負担金 県国公立幼稚園協会 100
△930			

9,249	2 給料	4,921	一般職給 4,921
	3 職員手当等	2,870	扶養手当 312 通勤手当 51 管理職手当 456 期末手当 1,240 勤勉手当 811
	4 共済費	1,458	一般職共済組合負担金 1,458
1,212	11 需用費	680	修繕料 680
	13 委託料	532	廃棄物処理 100 設計業務 設計業務（事業用資産・工作物） 432
△4,308	2 給料	△4,711	一般職給 △4,711
	3 職員手当等	△2,200	扶養手当 △270 通勤手当 △24 期末手当 △1,160 勤勉手当 △746
	4 共済費	△1,217	一般職共済組合負担金 △1,550 社会保険料 臨時職員分 333
	7 賃金	752	事務雇賃金 496 労務雇賃金 256
	11 需用費	168	消耗品費 81 修繕料 87
	13 委託料	2,360	教育費委託料 原の辻遺跡文化遺産活用促進事業 2,360
	16 原材料費	540	維持補修材料費 540
	6,153		

9教育費

9款 教育費

6項 保健体育費

目	補正前の額	補正額	計	補正額の財源		
				特定財源		
				国県支出金	地方債	その他
1 保健体育総務費	95,074	3,531	98,605	0	0	0
計	95,074	3,531	98,605	0	0	0

10款 災害復旧費

1項 農林水産施設災害復旧費

1 農地及び農業用施設災害復旧費	620,108	2,138	622,246	0	0	0
計	620,108	2,138	622,246	0	0	0

10款 災害復旧費

2項 公共土木施設災害復旧費

1 公共土木施設災害復旧費	804,353	△1,368	802,985	0	0	0
計	804,353	△1,368	802,985	0	0	0

(単位：千円)

内 訳	節		説 明
	区 分	金 額	
一般財源			
3,531	11 需用費	2,127	修繕料 2,127
	18 備品購入費	1,404	機械器具費
3,531			

2,138	3 職員手当等	362	通勤手当	9
			災害派遣手当	353
	11 需用費	90	燃料費	30
			光熱水費	60
	12 役務費	44	郵便料	44
	14 使用料及び賃借料	142	テレビ受信料	15
宿舍借上料			127	
19 負担金補助及び交付金	1,500	負担金 派遣職員等負担金	1,500	
2,138				

△1,368	3 職員手当等	△358	通勤手当	△22
			災害派遣手当	△336
	11 需用費	450	燃料費	150
			光熱水費	300
	14 使用料及び賃借料	40	テレビ受信料	30
			宿舍借上料	10
19 負担金補助及び交付金	△1,500	負担金 派遣職員等負担金	△1,500	
△1,368				

給 与 費 明 細 書

1. 一般職

(1) 総 括

(単位：千円)

区 分	職員数	給 与 費				共済費	合 計	備 考
		報 酬	給 料	職員手当	計			
補正後	385		1,452,390	1,402,307	2,854,697	490,613	3,345,310	
補正前	385		1,452,390	1,383,919	2,836,309	474,288	3,310,597	
比 較				18,388	18,388	16,325	34,713	

(単位：千円)

職員手当	区 分	扶養手当	住居手当	通勤手当	特殊勤務手当	時間外勤務手当	宿日直手当	管理職員特別勤務手当	夜間勤務手当	休日勤務手当	管理職手当
	補正後		59,456	10,831	19,969	26,520	65,379	2,117	624	7,908	15,523
補正前		55,332	9,660	19,388	29,365	54,379	2,117	624	7,908	15,523	28,284
比 較		4,124	1,171	581	△ 2,845	11,000					1,464

の 内 訳	区 分	期末手当	勤勉手当	児童手当	退職手当	調整手当	特地勤務手当	教員特別手当	単身赴任手当		職員手当合計
	補正後		348,296	231,866	31,020	547,376	1,100	2,864	533	1,177	
補正前		346,860	231,549	30,240	547,376	1,100	2,864	533	817		1,383,919
比 較		1,436	317	780					360		18,388

(2) 給料及び職員手当の増減額の明細

区 分	増減額 (千円)	増 減 事 由 別 内 訳 (千円)	説 明	備 考
給 料		給与改定に伴う 増減分		
		昇給に伴う 増加分		
		その他の増減分		
職員手当	18,388	制度改正に伴う 増減分	5,126	制度改正に伴う分 扶養手当 5,126
		その他の増減分	13,262	職員の異動等に伴う分 扶養手当 △ 1,002 住居手当 1,171 通勤手当 581 特殊勤務手当 △ 2,845 時間外勤務手当 11,000 管理職手当 1,464 期末手当 1,436 勤勉手当 317 児童手当 780 単身赴任手当 360

地方債の前々年度末及び前年度末における現在高並びに
当該年度末における現在高の見込みに関する調書

(単位：千円)

区 分	前々年度末 現在高	前年度末 現在高	当該年度中増減見込		当該年度末 現在高見込額
			当該年度中 起債見込額	当該年度中 元金償還見込額	
1. 普通債	20,210,976	20,060,094	4,722,700	2,428,575	22,354,219
(1) 総務	73,526	137,152	0	12,274	124,878
(2) 民生	28,805	43,607	7,300	3,832	47,075
(3) 衛生	7,620	0	0	0	0
(4) 農林水産	1,781,717	1,528,249	0	218,132	1,310,117
(5) 商工	5,200	42,600	19,700	0	62,300
(6) 土木	758,423	654,865	21,100	111,759	564,206
(7) 公営住宅	407,316	587,838	201,000	7,927	780,911
(8) 消防	1,200	3,300	62,200	0	65,500
(9) 教育	415,748	606,569	104,700	18,779	692,490
(10) 辺地	1,900,225	1,812,845	329,400	270,607	1,871,638
(11) 過疎	5,927,940	6,007,179	1,123,700	685,442	6,445,437
(12) 合併特例	8,903,256	8,635,890	2,853,600	1,099,823	10,389,667
2. 災害復旧債	171,669	286,769	384,700	26,562	644,907
(1) 補助	54,530	101,660	241,900	9,910	333,650
(2) 単独	117,139	185,109	142,800	16,652	311,257
3. その他	6,573,499	6,729,699	480,600	395,680	6,814,619
(1) 臨時財政対策債	6,573,499	6,729,699	480,600	395,680	6,814,619
(2) 減税補てん債	0	0	0	0	0
(3) 臨時税収 補てん債	0	0	0	0	0
合 計	26,956,144	27,076,562	5,588,000	2,850,817	29,813,745

平成30年度

国民健康保険事業特別会計補正予算書
(第2号)

壱 岐 市

議案第61号

平成30年度壱岐市国民健康保険事業特別会計補正予算（第2号）

平成30年度壱岐市の国民健康保険事業特別会計補正予算（第2号）は、次に定めるところによる。

（歳入歳出予算の補正）

第1条 事業勘定の歳入歳出予算の総額に、歳入歳出それぞれ137,474千円を追加し、歳入歳出予算の総額を歳入歳出それぞれ4,389,679千円とする。

2 歳入歳出予算の補正の款項の区分及び当該区分ごとの金額並びに補正後の歳入歳出予算の金額は、「第1表 歳入歳出予算補正」による。

平成30年9月6日提出

壱岐市長 白川博一

第1表 歳入歳出予算補正

(単位 : 千円)

歳 入	項	補正前予算額	補正予算額	補正後予算額
4 県支出金		3,254,352	702	3,255,054
	1 県補助金	3,254,351	702	3,255,053
7 繰越金		1	136,772	136,773
	1 繰越金	1	136,772	136,773
歳 入	合 計	4,252,205	137,474	4,389,679

歳 出

(単位 : 千円)

款	項	補正前予算額	補正予算額	補正後予算額
1 総務費		24,712	270	24,982
	1 総務管理費	22,808	270	23,078
5 保健事業費		44,768	432	45,200
	2 特定健康診査等事業費	40,705	432	41,137
8 諸支出金		6,069	136,772	142,841
	1 償還金及び還付加算金	3,205	136,772	139,977
歳 出	合 計	4,252,205	137,474	4,389,679

歳入歳出補正予算事項別明細書

1. 総括

歳入

(単位：千円)

款	補正前の額	補正額	計
4 県支出金	3,254,352	702	3,255,054
7 繰越金	1	136,772	136,773
歳入合計	4,252,205	137,474	4,389,679

歳 出

款	補正前の額	補正額	計
1 総務費	24,712	270	24,982
5 保健事業費	44,768	432	45,200
8 諸支出金	6,069	136,772	142,841
歳 出 合 計	4,252,205	137,474	4,389,679

(単位 : 千円)

補 正 の 財 源 内 訳			
特 定 財 源			一 般 財 源
国 県 支 出 金	地 方 債	そ の 他	
270	0	0	0
432	0	0	0
0	0	0	136,772
702	0	0	136,772

2. 歳入

4款 県支出金

1項 県補助金

目	補正前の額	補正額	計
1 保険給付費等交付金	3,254,351	702	3,255,053
計	3,254,351	702	3,255,053

7款 繰越金

1項 繰越金

1 その他繰越金	1	136,772	136,773
計	1	136,772	136,773

(単位 : 千円)

節		説明
区分	金額	
2 特別交付金	702	特別交付金 702

1 その他繰越金	136,772	その他繰越金 136,772

3. 歳出

1款 総務費

1項 総務管理費

目	補正前の額	補正額	計	補正額の財源		
				特定財源		
				国県支出金	地方債	その他
1 一般管理費	19,886	270	20,156	270	0	0
計	22,808	270	23,078	270	0	0

5款 保健事業費

2項 特定健康診査等事業費

1 特定健康診査等事業費	37,158	432	37,590	432	0	0
計	40,705	432	41,137	432	0	0

8款 諸支出金

1項 償還金及び還付加算金

4 療養給付費等負担金償還金	1	134,357	134,358	0	0	0
5 療養給付費等交付金償還金	1	1,771	1,772	0	0	0
6 特定健康診査等負担金償還金	1	644	645	0	0	0
計	3,205	136,772	139,977	0	0	0

(単位：千円)

内 訳	節		説 明
	区 分	金 額	
一般財源			
0	13 委託料	270	システム改修業務 270
0			

0	11 需用費	432	消耗品費 432
0			

134,357	23 償還金利子及び割引料	134,357	療養給付費等負担金償還金 134,357
1,771	23 償還金利子及び割引料	1,771	療養給付費等交付金償還金 1,771
644	23 償還金利子及び割引料	644	特定健康診査等負担金償還金 644
136,772			

平成30年度

介護保険事業特別会計補正予算書
(第2号)

壱 岐 市

議案第62号

平成30年度壱岐市介護保険事業特別会計補正予算（第2号）

平成30年度壱岐市の介護保険事業特別会計補正予算（第2号）は、次に定めるところによる。

（歳入歳出予算の補正）

第1条 保険事業勘定の歳入歳出予算の総額に、歳入歳出それぞれ34,005千円を追加し、歳入歳出予算の総額を歳入歳出それぞれ3,547,362千円、介護サービス事業勘定の歳入歳出予算の総額に、歳入歳出それぞれ7,295千円を追加し、歳入歳出予算の総額を歳入歳出それぞれ39,708千円とする。

2 歳入歳出予算の補正の款項の区分及び当該区分ごとの金額並びに補正後の歳入歳出予算の金額は、「第1表 歳入歳出予算補正」による。

平成30年9月6日提出

壱岐市長 白川博一

第1表 歳入歳出予算補正

(単位 : 千円)

歳 入	項	補正前予算額	補正予算額	補正後予算額
7 繰入金		592,791	6,678	599,469
	1 一般会計繰入金	560,723	10	560,733
	3 介護サービス事業勘定繰入金	4,068	6,668	10,736
8 繰越金		702	27,327	28,029
	1 繰越金	702	27,327	28,029
歳 入 合 計		3,513,357	34,005	3,547,362

歳 出

(単位 : 千円)

款	項	補正前予算額	補正予算額	補正後予算額
1 総務費		41,980	23	42,003
	4 事業計画作成委員会 費	304	23	327
6 諸支出金		702	33,982	34,684
	1 償還金及び還付加算 金	702	33,982	34,684
歳 出 合 計		3,513,357	34,005	3,547,362

歳入歳出補正予算事項別明細書

1. 総括

歳入

(単位：千円)

款	補正前の額	補正額	計
7 繰入金	592,791	6,678	599,469
8 繰越金	702	27,327	28,029
歳入合計	3,513,357	34,005	3,547,362

歳 出

款	補正前の額	補正額	計
1 総務費	41,980	23	42,003
2 介護給付費	3,163,671	0	3,163,671
6 諸支出金	702	33,982	34,684
歳 出 合 計	3,513,357	34,005	3,547,362

(単位 : 千円)

補 正 の 財 源 内 訳			
特 定 財 源			一 般 財 源
国 県 支 出 金	地 方 債	そ の 他	
0	0	0	23
0	0	10	△10
0	0	0	33,982
0	0	10	33,995

2. 歳入

7款 繰入金

1項 一般会計繰入金

目	補正前の額	補正額	計
1 一般会計繰入金	560,723	10	560,733
計	560,723	10	560,733

7款 繰入金

3項 介護サービス事業勘定繰入金

1 介護サービス事業勘定繰入金	4,068	6,668	10,736
計	4,068	6,668	10,736

8款 繰越金

1項 繰越金

1 繰越金	702	27,327	28,029
計	702	27,327	28,029

(単位 : 千円)

節		説明
区分	金額	
1 一般会計繰入金	10	一般会計繰入金 (事務費) 10

1 介護サービス事業 勘定繰入金	6,668	介護サービス事業勘定繰入金 6,668

1 繰越金	27,327	前年度繰越金 27,327

3. 歳出

1款 総務費

4項 事業計画作成委員会費

目	補正前の額	補正額	計	補正額の財源		
				特定財源		
				国県支出金	地方債	その他
1 事業計画作成委員会費	304	23	327	0	0	0
計	304	23	327	0	0	0

2款 介護給付費

1項 介護サービス諸費

1 介護サービス諸費	3,080,000	0	3,080,000	0	0	10
計	3,080,000	0	3,080,000	0	0	10

6款 諸支出金

1項 償還金及び還付加算金

2 償還金	2	33,982	33,984	0	0	0
計	702	33,982	34,684	0	0	0

(単位：千円)

内 訳	節		説 明
	区 分	金 額	
一般財源			
23	8 報償費	23	謝礼金 23
23			

△10			(財源調整)
△10			

33,982	23 償還金利子及び割引料	33,982	国庫支出金精算返納金 26,674 県支出金精算返納金 7,308
33,982			

第1表 歳入歳出予算補正

(単位 : 千円)

歳 入	項	補正前予算額	補正予算額	補正後予算額
4 繰越金		1	7,295	7,296
	1 繰越金	1	7,295	7,296
歳 入	合 計	32,413	7,295	39,708

歳 出

(単位 : 千円)

款	項	補正前予算額	補正予算額	補正後予算額
1 総務費		27,305	627	27,932
	1 総務管理費	27,305	627	27,932
4 諸支出金		4,068	6,668	10,736
	1 繰出金	4,068	6,668	10,736
歳 出 合 計		32,413	7,295	39,708

歳入歳出補正予算事項別明細書

1. 総括

歳入

(単位：千円)

款	補正前の額	補正額	計
4 繰越金	1	7,295	7,296
歳入合計	32,413	7,295	39,708

歳 出

款	補正前の額	補正額	計
1 総務費	27,305	627	27,932
4 諸支出金	4,068	6,668	10,736
歳 出 合 計	32,413	7,295	39,708

(単位 : 千円)

補 正 の 財 源 内 訳			
特 定 財 源			一 般 財 源
国 県 支 出 金	地 方 債	そ の 他	
0	0	0	627
0	0	0	6,668
0	0	0	7,295

2. 歳入

4款 繰越金

1項 繰越金

目	補正前の額	補正額	計
1 繰越金	1	7,295	7,296
計	1	7,295	7,296

(単位 : 千円)

節		説明	
区分	金額		
1 繰越金	7,295	前年度繰越金	7,295

3. 歳出

1款 総務費

1項 総務管理費

目	補正前の額	補正額	計	補正額の財源		
				特定財源		
				国県支出金	地方債	その他
1 一般管理費	27,305	627	27,932	0	0	0
計	27,305	627	27,932	0	0	0

4款 諸支出金

1項 繰出金

1 保険事業勘定繰出金	4,068	6,668	10,736	0	0	0
計	4,068	6,668	10,736	0	0	0

(単位：千円)

内 訳	節		説 明
	区 分	金 額	
一般財源	9 旅費	227	普通旅費 227
	13 委託料	400	システム保守 400
627			

6,668	28 繰出金	6,668	保険事業勘定繰出金 6,668
6,668			

平成30年度

下水道事業特別会計補正予算書
(第1号)

壱岐市

議案第63号

平成30年度壱岐市下水道事業特別会計補正予算（第1号）

平成30年度壱岐市の下水道事業特別会計補正予算（第1号）は、次に定めるところによる。

（歳入歳出予算の補正）

第1条 歳入歳出予算の総額に、歳入歳出それぞれ19,400千円を追加し、歳入歳出予算の総額を歳入歳出それぞれ397,134千円とする。

2 歳入歳出予算の補正の款項の区分及び当該区分ごとの金額並びに補正後の歳入歳出予算の金額は、「第1表 歳入歳出予算補正」による。

平成30年9月6日提出

壱岐市長 白川博一

第1表 歳入歳出予算補正

(単位 : 千円)

歳 入	項	補正前予算額	補正予算額	補正後予算額
5 繰入金		242,771	19,400	262,171
	1 一般会計繰入金	242,771	19,400	262,171
歳 入	合 計	377,734	19,400	397,134

歳 出

(単位 : 千円)

款	項	補正前予算額	補正予算額	補正後予算額
2 漁業集落排水整備事業費		126,157	19,400	145,557
	2 施設整備費	18,494	19,400	37,894
歳 出	合 計	377,734	19,400	397,134

歳入歳出補正予算事項別明細書

1. 総括

歳入

(単位：千円)

款	補正前の額	補正額	計
5 繰入金	242,771	19,400	262,171
歳入合計	377,734	19,400	397,134

歳 出

款	補正前の額	補正額	計
2 漁業集落排水整備事業費	126,157	19,400	145,557
歳 出 合 計	377,734	19,400	397,134

(単位 : 千円)

補 正 の 財 源 内 訳			
特 定 財 源			一 般 財 源
国 県 支 出 金	地 方 債	そ の 他	
0	0	19,400	0
0	0	19,400	0

2. 歳入

5款 繰入金

1項 一般会計繰入金

目	補正前の額	補正額	計
1 一般会計繰入金	242,771	19,400	262,171
計	242,771	19,400	262,171

(単位 : 千円)

節		説明	
区分	金額		
1 一般会計繰入金	19,400	一般会計繰入金 (漁業集落)	19,400

3. 歳出

2款 漁業集落排水整備事業費

2項 施設整備費

目	補正前の額	補正額	計	補正額の財源		
				特定財源		
				国県支出金	地方債	その他
1 施設整備費	18,494	19,400	37,894	0	0	19,400
計	18,494	19,400	37,894	0	0	19,400

(単位：千円)

内 訳	節		説 明
	区 分	金 額	
一般財源			
0	15 工事請負費	19,400	施設整備工事
0			

平成30年度

農業機械銀行特別会計補正予算書
(第1号)

壱岐市

議案第64号

平成30年度壱岐市農業機械銀行特別会計補正予算（第1号）

平成30年度壱岐市の農業機械銀行特別会計補正予算（第1号）は、次に定めるところによる。

（歳入歳出予算の補正）

第1条 歳入歳出予算の総額に、歳入歳出それぞれ27,445千円を追加し、歳入歳出予算の総額を歳入歳出それぞれ140,933千円とする。

2 歳入歳出予算の補正の款項の区分及び当該区分ごとの金額並びに補正後の歳入歳出予算の金額は、「第1表 歳入歳出予算補正」による。

平成30年9月6日提出

壱岐市長 白川博一

第1表 歳入歳出予算補正

(単位：千円)

歳 入	項	補正前予算額	補正予算額	補正後予算額
4 繰越金		1	27,445	27,446
	1 繰越金	1	27,445	27,446
歳 入	合 計	113,488	27,445	140,933

歳 出

(単位 : 千円)

款	項	補正前予算額	補正予算額	補正後予算額
1 総務費		113,437	19,145	132,582
	1 総務管理費	113,437	19,145	132,582
2 基金積立金		1	8,300	8,301
	1 基金積立金	1	8,300	8,301
歳 出 合 計		113,488	27,445	140,933

歳入歳出補正予算事項別明細書

1. 総括

歳入

(単位：千円)

款	補正前の額	補正額	計
4 繰越金	1	27,445	27,446
歳入合計	113,488	27,445	140,933

歳 出

款	補正前の額	補正額	計
1 総務費	113,437	19,145	132,582
2 基金積立金	1	8,300	8,301
歳 出 合 計	113,488	27,445	140,933

(単位 : 千円)

補 正 の 財 源 内 訳			
特 定 財 源			一 般 財 源
国 県 支 出 金	地 方 債	そ の 他	
0	0	0	19,145
0	0	0	8,300
0	0	0	27,445

2. 歳入

4款 繰越金

1項 繰越金

目	補正前の額	補正額	計
1 繰越金	1	27,445	27,446
計	1	27,445	27,446

(単位 : 千円)

節		説明
区分	金額	
1 繰越金	27,445	前年度繰越金 27,445

3. 歳出

1款 総務費

1項 総務管理費

目	補正前の額	補正額	計	補正額の財源		
				特定財源		
				国県支出金	地方債	その他
1 一般管理費	113,437	19,145	132,582	0	0	0
計	113,437	19,145	132,582	0	0	0

2款 基金積立金

1項 基金積立金

1 減価償却基金積立金	1	8,300	8,301	0	0	0
計	1	8,300	8,301	0	0	0

(単位：千円)

内 訳	節		説 明	
	区 分	金 額		
19,145	7 賃金	3,355	労務雇賃金	3,355
	11 需用費	14,090	消耗品費	10,900
			燃料費	1,200
			修繕料	1,990
12 役務費	1,700	人材派遣手数料	1,700	
19,145				

8,300	25 積立金	8,300	減価償却基金積立金	8,300
8,300				

認定第1号

平成29年度壱岐市一般会計歳入歳出決算認定について

平成29年度壱岐市一般会計歳入歳出決算を、地方自治法第233条第3項の規定により、監査委員の意見を付して議会の認定に付する。

平成30年9月6日提出

壱岐市長 白川博一

平成 29 年 度

壹岐市一般会計歳入歳出決算書

歳 入 合 計 25,241,087,233 円

歳 出 合 計 24,479,169,839 円

歳入歳出差引残額 761,917,394 円

歳入

款	項	予 算 現 額	調 定 額
1 市税		2,194,080,000	2,527,198,111
	1 市民税	844,656,000	935,638,632
	2 固定資産税	1,026,656,000	1,252,245,725
	3 軽自動車税	123,451,000	137,127,716
	4 市たばこ税	197,395,000	196,327,860
	5 入湯税	1,898,000	2,311,350
	6 都市計画税	24,000	3,546,828
2 地方譲与税		286,131,000	286,131,000
	1 地方揮発油譲与税	82,799,000	82,799,000
	2 自動車重量譲与税	202,951,000	202,951,000
	3 航空機燃料譲与税	381,000	381,000
3 利子割交付金		3,552,000	3,552,000
	1 利子割交付金	3,552,000	3,552,000
4 配当割交付金		6,405,000	6,405,000
	1 配当割交付金	6,405,000	6,405,000
5 株式等譲渡所得割交付金		6,585,000	6,585,000
	1 株式等譲渡所得割交付金	6,585,000	6,585,000
6 地方消費税交付金		469,721,000	469,721,000
	1 地方消費税交付金	469,721,000	469,721,000
7 ゴルフ場利用税交付金		1,954,000	1,954,400
	1 ゴルフ場利用税交付金	1,954,000	1,954,400
8 自動車取得税交付金		54,199,000	54,199,000
	1 自動車取得税交付金	54,199,000	54,199,000
9 地方特例交付金		3,869,000	3,869,000
	1 地方特例交付金	3,869,000	3,869,000
10 地方交付税		10,244,087,000	10,264,251,000
	1 地方交付税	10,244,087,000	10,264,251,000
11 交通安全対策特別交付金		6,100,000	5,183,000
	1 交通安全対策特別交付金	6,100,000	5,183,000
12 分担金及び負担金		286,327,000	267,263,586
	1 分担金	51,301,000	13,536,876
	2 負担金	235,026,000	253,726,710
13 使用料及び手数料		443,188,000	495,467,671
	1 使用料	245,018,000	269,893,391
	2 手数料	198,170,000	225,574,280
14 国庫支出金		4,239,578,000	4,118,338,126
	1 国庫負担金	2,701,627,000	2,681,287,224
	2 国庫補助金	1,526,357,000	1,427,708,627
	3 国庫委託金	11,594,000	9,342,275
15 県支出金		3,904,393,143	3,711,991,739
	1 県負担金	663,246,000	619,498,617
	2 県補助金	3,133,131,143	2,979,528,862
	3 県委託金	108,016,000	112,964,260
16 財産収入		78,398,000	92,019,138
	1 財産運用収入	31,840,000	35,167,952

(単位：円)

収 入 済 額	不 納 欠 損 額	収 入 未 済 額	予算現額と収入 済額との比較
2,246,006,440	24,992,826	256,198,845	△51,926,440
879,881,515	2,604,371	53,152,746	△35,225,515
1,039,082,121	21,088,960	192,074,644	△12,426,121
128,403,594	180,000	8,544,122	△4,952,594
196,327,860	0	0	1,067,140
2,311,350	0	0	△413,350
0	1,119,495	2,427,333	24,000
286,131,000	0	0	0
82,799,000	0	0	0
202,951,000	0	0	0
381,000	0	0	0
3,552,000	0	0	0
3,552,000	0	0	0
6,405,000	0	0	0
6,405,000	0	0	0
6,585,000	0	0	0
6,585,000	0	0	0
469,721,000	0	0	0
469,721,000	0	0	0
1,954,400	0	0	△400
1,954,400	0	0	△400
54,199,000	0	0	0
54,199,000	0	0	0
3,869,000	0	0	0
3,869,000	0	0	0
10,264,251,000	0	0	△20,164,000
10,264,251,000	0	0	△20,164,000
5,183,000	0	0	917,000
5,183,000	0	0	917,000
261,045,353	0	6,218,233	25,281,647
13,256,644	0	280,232	38,044,356
247,788,709	0	5,938,001	△12,762,709
466,433,964	0	29,033,707	△23,245,964
242,946,964	0	26,946,427	2,071,036
223,487,000	0	2,087,280	△25,317,000
2,890,111,126	0	1,228,227,000	1,349,466,874
1,618,160,224	0	1,063,127,000	1,083,466,776
1,262,608,627	0	165,100,000	263,748,373
9,342,275	0	0	2,251,725
2,613,676,303	0	1,098,315,436	1,290,716,840
619,498,617	0	0	43,747,383
1,881,213,426	0	1,098,315,436	1,251,917,717
112,964,260	0	0	△4,948,260
88,234,087	0	3,785,051	△9,836,087
31,516,541	0	3,651,411	323,459

歳入

款	項	予 算 現 額	調 定 額
	2 財産売払収入	46,558,000	56,851,186
17 寄附金		262,380,000	265,899,609
	1 寄附金	262,380,000	265,899,609
18 繰入金		1,637,132,000	1,196,768,000
	1 基金繰入金	1,637,132,000	1,196,768,000
19 繰越金		762,376,357	762,376,597
	1 繰越金	762,376,357	762,376,597
20 諸収入		309,393,000	381,836,268
	1 延滞金、加算金及び過料	502,000	379,484
	2 市預金利子	176,000	109,763
	3 貸付金元利収入	50,001,000	50,597,570
	4 雑入	258,714,000	330,749,451
21 市債		3,820,300,000	3,795,500,000
	1 市債	3,820,300,000	3,795,500,000
歳 入	合 計	29,020,148,500	28,716,509,245

(単位：円)

収 入 済 額	不 納 欠 損 額	収 入 未 済 額	予算現額と収入 済額との比較
56,717,546	0	133,640	△10,159,546
265,899,609	0	0	△3,519,609
265,899,609	0	0	△3,519,609
1,196,768,000	0	0	440,364,000
1,196,768,000	0	0	440,364,000
762,376,597	0	0	△240
762,376,597	0	0	△240
352,585,354	0	29,250,914	△43,192,354
379,484	0	0	122,516
109,763	0	0	66,237
50,005,000	0	592,570	△4,000
302,091,107	0	28,658,344	△43,377,107
2,996,100,000	0	799,400,000	824,200,000
2,996,100,000	0	799,400,000	824,200,000
25,241,087,233	24,992,826	3,450,429,186	3,779,061,267

歳出

款	項	予 算 現 額
1 議会費		154,648,000
	1 議会費	154,648,000
2 総務費		4,577,283,000
	1 総務管理費	4,249,376,000
	2 徴税費	185,477,000
	3 戸籍住民基本台帳費	63,008,000
	4 選挙費	57,153,000
	5 統計調査費	1,729,000
	6 監査委員費	20,540,000
3 民生費		6,348,561,000
	1 社会福祉費	3,760,655,000
	2 児童福祉費	1,617,310,000
	3 生活保護費	963,358,000
	4 国民年金費	6,738,000
	5 災害救助費	500,000
4 衛生費		2,146,684,240
	1 保健衛生費	1,296,519,240
	2 清掃費	850,165,000
5 農林水産業費		2,434,610,700
	1 農業費	1,313,627,000
	2 林業費	137,909,000
	3 水産業費	983,074,700
6 商工費		840,487,000
	1 商工費	840,487,000
7 土木費		2,005,073,000
	1 土木管理費	174,129,000
	2 道路橋りょう費	1,013,761,000
	3 河川費	64,542,000
	4 港湾費	56,572,000
	5 都市計画費	39,866,000
	6 下水道費	132,387,000
	7 住宅費	523,816,000
8 消防費		1,628,846,000
	1 消防費	1,628,846,000
9 教育費		3,014,656,000
	1 教育総務費	262,406,000
	2 小学校費	1,035,456,000
	3 中学校費	333,097,000
	4 幼稚園費	219,582,000
	5 社会教育費	687,047,000
	6 保健体育費	267,925,000
	7 学校給食費	209,143,000
10 災害復旧費		2,742,534,560
	1 農林水産施設災害復旧費	1,047,940,560
	2 公共土木施設災害復旧費	1,694,594,000
11 公債費		3,075,439,000
	1 公債費	3,075,439,000

(単位：円)

支 出 済 額	翌 年 度 繰 越 額	不 用 額	予 算 現 額 と 支 出 済 額 と の 比 較
149,233,227	0	5,414,773	5,414,773
149,233,227	0	5,414,773	5,414,773
4,068,696,793	325,106,000	183,480,207	508,586,207
3,761,533,390	325,106,000	162,736,610	487,842,610
180,788,931	0	4,688,069	4,688,069
58,517,463	0	4,490,537	4,490,537
46,151,791	0	11,001,209	11,001,209
1,376,122	0	352,878	352,878
20,329,096	0	210,904	210,904
5,700,796,002	140,338,600	507,426,398	647,764,998
3,332,561,483	94,256,600	333,836,917	428,093,517
1,535,665,214	46,082,000	35,562,786	81,644,786
825,474,380	0	137,883,620	137,883,620
6,694,925	0	43,075	43,075
400,000	0	100,000	100,000
2,027,204,069	25,044,000	94,436,171	119,480,171
1,207,466,813	25,044,000	64,008,427	89,052,427
819,737,256	0	30,427,744	30,427,744
2,241,094,428	75,928,480	117,587,792	193,516,272
1,247,678,290	0	65,948,710	65,948,710
115,666,037	0	22,242,963	22,242,963
877,750,101	75,928,480	29,396,119	105,324,599
803,866,348	0	36,620,652	36,620,652
803,866,348	0	36,620,652	36,620,652
1,629,848,243	344,601,600	30,623,157	375,224,757
171,473,620	0	2,655,380	2,655,380
816,149,873	192,842,600	4,768,527	197,611,127
58,374,063	3,600,000	2,567,937	6,167,937
51,083,591	0	5,488,409	5,488,409
26,345,349	11,610,000	1,910,651	13,520,651
129,644,720	0	2,742,280	2,742,280
376,777,027	136,549,000	10,489,973	147,038,973
1,174,142,271	414,612,300	40,091,429	454,703,729
1,174,142,271	414,612,300	40,091,429	454,703,729
2,791,645,074	72,795,600	150,215,326	223,010,926
258,365,010	0	4,040,990	4,040,990
934,893,855	42,048,000	58,514,145	100,562,145
276,611,764	30,747,600	25,737,636	56,485,236
209,063,416	0	10,518,584	10,518,584
652,416,846	0	34,630,154	34,630,154
264,197,899	0	3,727,101	3,727,101
196,096,284	0	13,046,716	13,046,716
792,501,127	1,932,695,880	17,337,553	1,950,033,433
253,512,045	780,937,000	13,491,515	794,428,515
538,989,082	1,151,758,880	3,846,038	1,155,604,918
3,064,015,226	0	11,423,774	11,423,774
3,064,015,226	0	11,423,774	11,423,774

歳出

款	項	予 算 現 額
12 諸支出金		47,326,000
	1 公営企業費	47,326,000
13 予備費		4,000,000
	1 予備費	4,000,000
歳 出	合 計	29,020,148,500

(単位：円)

支 出 済 額	翌 年 度 繰 越 額	不 用 額	予 算 現 額 と 支 出 済 額 と の 比 較
36,127,031	0	11,198,969	11,198,969
36,127,031	0	11,198,969	11,198,969
0	0	4,000,000	4,000,000
0	0	4,000,000	4,000,000
24,479,169,839	3,331,122,460	1,209,856,201	4,540,978,661

平成 29 年度 老岐市 一般会計 歳入歳出決算事項別明細書
歳入

款	予 算				現	
	項	目	当 初 予 算 額	補 正 予 算 額		計
1 市税			2,194,080,000		2,194,080,000	
	1 市民税		844,656,000		844,656,000	
		1 個人	736,040,000		736,040,000	
		2 法人	108,616,000		108,616,000	
	2 固定資産税		1,026,656,000		1,026,656,000	
		1 固定資産税	1,014,426,000		1,014,426,000	
		2 国有資産等所在市町村 交付金及納付金	12,230,000		12,230,000	
	3 軽自動車税		123,451,000		123,451,000	
		1 軽自動車税	123,451,000		123,451,000	
	4 市たばこ税		197,395,000		197,395,000	
		1 市たばこ税	197,395,000		197,395,000	
	5 入湯税		1,898,000		1,898,000	
		1 入湯税	1,898,000		1,898,000	
	6 都市計画税		24,000		24,000	
		1 都市計画税	24,000		24,000	
2 地方譲与税			278,200,000	7,931,000	286,131,000	
	1 地方揮発油譲与税		81,000,000	1,799,000	82,799,000	
		1 地方揮発油譲与税	81,000,000	1,799,000	82,799,000	
	2 自動車重量譲与税		197,000,000	5,951,000	202,951,000	
		1 自動車重量譲与税	197,000,000	5,951,000	202,951,000	
	3 航空機燃料譲与税		200,000	181,000	381,000	
		1 航空機燃料譲与税	200,000	181,000	381,000	

(単位：円)

額		調 定 額	収 入 済 額	不 納 欠 損 額	収 入 未 済 額	備 考
節						
区 分	金 額					
		2,527,198,111	2,246,006,440	24,992,826	256,198,845	
		935,638,632	879,881,515	2,604,371	53,152,746	
		814,146,932	765,007,815	1,156,871	47,982,246	
1 現年課税分	730,914,000	765,500,900	758,167,691	0	7,333,209	
2 滞納繰越分	5,126,000	48,646,032	6,840,124	1,156,871	40,649,037	
		121,491,700	114,873,700	1,447,500	5,170,500	
1 現年課税分	108,039,000	115,237,500	114,347,000	0	890,500	
2 滞納繰越分	577,000	6,254,200	526,700	1,447,500	4,280,000	
		1,252,245,725	1,039,082,121	21,088,960	192,074,644	
		1,240,015,325	1,026,851,721	21,088,960	192,074,644	
1 現年課税分	1,001,621,000	1,041,319,200	1,015,685,102	0	25,634,098	
2 滞納繰越分	12,805,000	198,696,125	11,166,619	21,088,960	166,440,546	
		12,230,400	12,230,400	0	0	
1 現年課税分	12,230,000	12,230,400	12,230,400	0	0	
		137,127,716	128,403,594	180,000	8,544,122	
		137,127,716	128,403,594	180,000	8,544,122	
1 現年課税分	122,454,000	129,492,000	126,653,450	0	2,838,550	
2 滞納繰越分	997,000	7,635,716	1,750,144	180,000	5,705,572	
		196,327,860	196,327,860	0	0	
		196,327,860	196,327,860	0	0	
1 現年課税分	197,395,000	196,327,860	196,327,860	0	0	
		2,311,350	2,311,350	0	0	
		2,311,350	2,311,350	0	0	
1 現年課税分	1,898,000	2,311,350	2,311,350	0	0	
		3,546,828	0	1,119,495	2,427,333	
		3,546,828	0	1,119,495	2,427,333	
1 滞納繰越分	24,000	3,546,828	0	1,119,495	2,427,333	
		286,131,000	286,131,000	0	0	
		82,799,000	82,799,000	0	0	
		82,799,000	82,799,000	0	0	
1 地方揮発油譲与税	82,799,000	82,799,000	82,799,000	0	0	
		202,951,000	202,951,000	0	0	
		202,951,000	202,951,000	0	0	
1 自動車重量譲与税	202,951,000	202,951,000	202,951,000	0	0	
		381,000	381,000	0	0	
		381,000	381,000	0	0	

歳入

款	予 算			現	
	項	当 初 予 算 額	補 正 予 算 額		計
3	利子割交付金	1,500,000	2,052,000	3,552,000	
	1 利子割交付金	1,500,000	2,052,000	3,552,000	
	1 利子割交付金	1,500,000	2,052,000	3,552,000	
4	配当割交付金	2,900,000	3,505,000	6,405,000	
	1 配当割交付金	2,900,000	3,505,000	6,405,000	
	1 配当割交付金	2,900,000	3,505,000	6,405,000	
5	株式等譲渡所得割交付金	500,000	6,085,000	6,585,000	
	1 株式等譲渡所得割交付金	500,000	6,085,000	6,585,000	
	1 株式等譲渡所得割交付金	500,000	6,085,000	6,585,000	
6	地方消費税交付金	460,000,000	9,721,000	469,721,000	
	1 地方消費税交付金	460,000,000	9,721,000	469,721,000	
	1 地方消費税交付金	460,000,000	9,721,000	469,721,000	
7	ゴルフ場利用税交付金	1,900,000	54,000	1,954,000	
	1 ゴルフ場利用税交付金	1,900,000	54,000	1,954,000	
	1 ゴルフ場利用税交付金	1,900,000	54,000	1,954,000	
8	自動車取得税交付金	22,000,000	32,199,000	54,199,000	
	1 自動車取得税交付金	22,000,000	32,199,000	54,199,000	
	1 自動車取得税交付金	22,000,000	32,199,000	54,199,000	
9	地方特例交付金	3,800,000	69,000	3,869,000	
	1 地方特例交付金	3,800,000	69,000	3,869,000	
	1 地方特例交付金	3,800,000	69,000	3,869,000	
10	地方交付税	9,666,656,000	577,431,000	10,244,087,000	
	1 地方交付税	9,666,656,000	577,431,000	10,244,087,000	
	1 地方交付税	9,666,656,000	577,431,000	10,244,087,000	

(単位：円)

額		調 定 額	収 入 済 額	不 納 欠 損 額	収 入 未 済 額	備 考
節						
区 分	金 額					
1 航空機燃料譲与税	381,000	381,000	381,000	0	0	
		3,552,000	3,552,000	0	0	
		3,552,000	3,552,000	0	0	
		3,552,000	3,552,000	0	0	
1 利子割交付金	3,552,000	3,552,000	3,552,000	0	0	
		6,405,000	6,405,000	0	0	
		6,405,000	6,405,000	0	0	
		6,405,000	6,405,000	0	0	
1 配当割交付金	6,405,000	6,405,000	6,405,000	0	0	
		6,585,000	6,585,000	0	0	
		6,585,000	6,585,000	0	0	
		6,585,000	6,585,000	0	0	
1 株式等譲渡所得割 交付金	6,585,000	6,585,000	6,585,000	0	0	
		469,721,000	469,721,000	0	0	
		469,721,000	469,721,000	0	0	
		469,721,000	469,721,000	0	0	
1 地方消費税交付金	469,721,000	469,721,000	469,721,000	0	0	
		1,954,400	1,954,400	0	0	
		1,954,400	1,954,400	0	0	
		1,954,400	1,954,400	0	0	
1 ゴルフ場利用税交 付金	1,954,000	1,954,400	1,954,400	0	0	
		54,199,000	54,199,000	0	0	
		54,199,000	54,199,000	0	0	
		54,199,000	54,199,000	0	0	
1 自動車取得税交付 金	54,199,000	54,199,000	54,199,000	0	0	
		3,869,000	3,869,000	0	0	
		3,869,000	3,869,000	0	0	
		3,869,000	3,869,000	0	0	
1 地方特例交付金	3,869,000	3,869,000	3,869,000	0	0	
		10,264,251,000	10,264,251,000	0	0	
		10,264,251,000	10,264,251,000	0	0	
		10,264,251,000	10,264,251,000	0	0	
1 地方交付税	10,244,087,000	10,264,251,000	10,264,251,000	0	0	

歳入

款	予 算				現
	項	当 初 予 算 額	補 正 予 算 額	繼 続 費 及 び 繰 越 事 業 費 繰 越 財 源 額	
11	交通安全対策特別交付金	6,100,000			6,100,000
	1 交通安全対策特別交付金	6,100,000			6,100,000
	1 交通安全対策特別交付金	6,100,000			6,100,000
12	分担金及び負担金	240,074,000	46,253,000		286,327,000
	1 分担金	5,048,000	46,253,000		51,301,000
	1 農林水産業費分担金	5,048,000	23,337,000		28,385,000
	2 災害復旧費分担金		22,916,000		22,916,000
	2 負担金	235,026,000			235,026,000
	1 民生費負担金	233,729,000			233,729,000
	2 衛生費負担金	10,000			10,000
	3 教育費負担金	1,287,000			1,287,000
13	使用料及び手数料	443,188,000			443,188,000
	1 使用料	245,018,000			245,018,000
	1 総務使用料	9,922,000			9,922,000
	2 民生使用料	7,297,000			7,297,000
	3 衛生使用料	15,193,000			15,193,000

(単位：円)

額		調 定 額	収 入 済 額	不 納 欠 損 額	収 入 未 済 額	備 考
節						
区 分	金 額					
		5,183,000	5,183,000	0	0	
		5,183,000	5,183,000	0	0	
		5,183,000	5,183,000	0	0	
1 交通安全対策特別 交付金	6,100,000	5,183,000	5,183,000	0	0	
		267,263,586	261,045,353	0	6,218,233	
		13,536,876	13,256,644	0	280,232	
		13,020,996	13,020,996	0	0	
1 農業費分担金	20,885,000	5,727,324	5,727,324	0	0	
2 林業費分担金	7,500,000	7,293,672	7,293,672	0	0	
		515,880	235,648	0	280,232	
1 農地及び農業用施 設災害復旧費分担 金	22,916,000	515,880	235,648	0	280,232	
		253,726,710	247,788,709	0	5,938,001	
		252,385,210	246,447,209	0	5,938,001	
1 社会福祉費負担金	9,231,000	9,561,562	9,561,562	0	0	
2 老人福祉費負担金	125,470,000	131,355,538	130,627,877	0	727,661	
3 児童福祉費負担金	99,028,000	111,468,110	106,257,770	0	5,210,340	
		0	0	0	0	
1 保健衛生費負担金	10,000	0	0	0	0	
		1,341,500	1,341,500	0	0	
1 教育費負担金	1,287,000	1,341,500	1,341,500	0	0	
		495,467,671	466,433,964	0	29,033,707	
		269,893,391	242,946,964	0	26,946,427	
		10,113,531	10,068,031	0	45,500	
1 市営駐車場使用料	831,000	910,684	865,184	0	45,500	
2 行政財産使用料	9,091,000	9,202,847	9,202,847	0	0	
		7,359,634	7,359,634	0	0	
1 社会福祉使用料	1,382,000	1,236,458	1,236,458	0	0	
2 行政財産使用料	5,915,000	6,123,176	6,123,176	0	0	
		13,725,961	13,725,961	0	0	
1 火葬場使用料	10,340,000	9,948,000	9,948,000	0	0	
2 ㄱ尿処理施設使用 料	4,769,000	3,675,931	3,675,931	0	0	
3 行政財産使用料	84,000	102,030	102,030	0	0	

歳入

款	予 算				現 計
	項 目	当 初 予 算 額	補 正 予 算 額	繼 続 費 及 び 繰 越 事 業 費 充 当 財 源 額	
	4 農林水産業使用料	12,530,000			12,530,000
	5 商工使用料	10,027,000			10,027,000
	6 土木使用料	133,243,000			133,243,000
	7 教育使用料	56,806,000			56,806,000
	2 手数料	198,170,000			198,170,000
	1 総務手数料	17,701,000			17,701,000
	2 衛生手数料	39,335,000			39,335,000
	3 農林水産業手数料	140,952,000			140,952,000
	4 土木手数料	12,000			12,000

(単位：円)

額		調 定 額	収 入 済 額	不 納 欠 損 額	収 入 未 済 額	備 考
節						
区 分	金 額					
		12,628,332	12,628,332	0	0	
1 農業使用料	2,652,000	2,602,010	2,602,010	0	0	
2 水産業使用料	9,876,000	10,023,802	10,023,802	0	0	
3 行政財産使用料	2,000	2,520	2,520	0	0	
		9,728,482	9,728,482	0	0	
1 商工使用料	2,587,000	2,279,491	2,279,491	0	0	
2 観光使用料	7,240,000	7,355,280	7,355,280	0	0	
3 行政財産使用料	200,000	93,711	93,711	0	0	
		164,583,772	137,887,145	0	26,696,627	
1 道路橋りょう使用料	4,301,000	4,972,700	4,972,700	0	0	
2 河川使用料	85,000	28,500	28,500	0	0	
3 港湾使用料	9,896,000	9,912,516	9,848,766	0	63,750	
4 公園使用料	9,000	10,500	10,500	0	0	
5 住宅使用料	118,504,000	149,232,247	122,599,370	0	26,632,877	
6 行政財産使用料	448,000	427,309	427,309	0	0	
		51,753,679	51,549,379	0	204,300	
1 幼稚園使用料	33,376,000	29,849,490	29,645,190	0	204,300	
2 教職員住宅使用料	2,428,000	2,832,800	2,832,800	0	0	
3 社会教育使用料	11,335,000	9,996,299	9,996,299	0	0	
4 保健体育使用料	8,352,000	7,644,875	7,644,875	0	0	
5 公民館使用料	342,000	444,090	444,090	0	0	
6 行政財産使用料	973,000	986,125	986,125	0	0	
		225,574,280	223,487,000	0	2,087,280	
		19,282,550	19,282,550	0	0	
1 総務手数料	17,701,000	19,282,550	19,282,550	0	0	
		42,886,700	42,886,700	0	0	
1 衛生手数料	622,000	595,240	595,240	0	0	
2 清掃手数料	38,713,000	42,291,460	42,291,460	0	0	
		162,505,300	160,418,020	0	2,087,280	
1 農業手数料	17,000	12,650	12,650	0	0	
2 家畜診療等手数料	140,935,000	162,492,650	160,405,370	0	2,087,280	
		263,230	263,230	0	0	
1 道路手数料	1,000	11,310	11,310	0	0	
2 都市計画手数料	10,000	245,620	245,620	0	0	
3 住宅手数料	1,000	6,300	6,300	0	0	

歳入

款	予 算				現
	項	当 初 予 算 額	補 正 予 算 額	繼 続 費 及 び 繰 越 事 業 費 繰 充 越 財 源 額	
	5 消防手数料	170,000			170,000
14	国庫支出金	2,349,747,000	1,352,805,000	537,026,000	4,239,578,000
	1 国庫負担金	1,581,218,000	1,113,209,000	7,200,000	2,701,627,000
	1 民生費国庫負担金	1,581,218,000	△9,880,000		1,571,338,000
	2 災害復旧費国庫負担金		1,123,089,000	7,200,000	1,130,289,000
	2 国庫補助金	759,311,000	237,220,000	529,826,000	1,526,357,000
	1 総務費国庫補助金	145,704,000	115,737,000	196,032,000	457,473,000
	2 民生費国庫補助金	198,352,000	32,568,000		230,920,000
	3 衛生費国庫補助金	33,192,000			33,192,000
	4 農林水産業費国庫補助金	54,285,000	21,192,000	51,590,000	127,067,000
	5 土木費国庫補助金	302,430,000	19,961,000	116,649,000	439,040,000
	6 消防費国庫補助金	5,386,000			5,386,000
	7 教育費国庫補助金	19,962,000	16,665,000	165,555,000	202,182,000

(単位：円)

額		調 定 額	収 入 済 額	不 納 欠 損 額	収 入 未 済 額	備 考
節						
区 分	金 額					
		636,500	636,500	0	0	
1 消防手数料	170,000	636,500	636,500	0	0	
		4,118,338,126	2,890,111,126	0	1,228,227,000	
		2,681,287,224	1,618,160,224	0	1,063,127,000	
		1,412,044,224	1,412,044,224	0	0	
1 社会福祉費負担金	458,028,000	405,578,172	405,578,172	0	0	
2 児童福祉費負担金	496,001,000	451,336,852	451,336,852	0	0	
3 生活保護費負担金	612,463,000	550,349,000	550,349,000	0	0	
4 老人福祉費負担金	4,846,000	4,780,200	4,780,200	0	0	
		1,269,243,000	206,116,000	0	1,063,127,000	
1 公共土木施設災害 復旧費負担金	1,130,289,000	1,269,243,000	206,116,000	0	1,063,127,000	〔前年度繰越分〕 1,115,000
		1,427,708,627	1,262,608,627	0	165,100,000	
		427,783,960	427,783,960	0	0	
1 総務費補助金	457,473,000	427,783,960	427,783,960	0	0	〔前年度繰越分〕 194,489,000
		219,310,000	178,348,000	0	40,962,000	
1 社会福祉費補助金	165,930,000	151,994,000	151,994,000	0	0	
2 児童福祉費補助金	64,990,000	67,316,000	26,354,000	0	40,962,000	
		33,313,000	33,313,000	0	0	
1 保健衛生費補助金	432,000	553,000	553,000	0	0	
2 清掃費補助金	32,760,000	32,760,000	32,760,000	0	0	
		103,355,667	103,355,667	0	0	
1 農業費補助金	56,727,000	33,015,667	33,015,667	0	0	
2 水産業費補助金	70,340,000	70,340,000	70,340,000	0	0	〔前年度繰越分〕 51,590,000
		438,779,000	317,334,000	0	121,445,000	
1 道路事業費補助金	214,718,000	214,718,000	156,900,000	0	57,818,000	〔前年度繰越分〕 56,420,000
2 住宅費補助金	224,322,000	224,061,000	160,434,000	0	63,627,000	〔前年度繰越分〕 60,229,000
		5,386,000	2,693,000	0	2,693,000	
1 消防費補助金	5,386,000	5,386,000	2,693,000	0	2,693,000	
		168,684,000	168,684,000	0	0	
1 小学校費補助金	163,283,000	137,396,399	137,396,399	0	0	〔前年度繰越分〕 128,532,000

歳入

款	予 算			現	
	項	目	目		
			継 続 費 及 び 繰 越 事 業 費 繰 充 越 財 源 額	計	
		当 初 予 算 額	補 正 予 算 額		
		8 災害復旧費国庫補助金	31,097,000		31,097,000
	3 国庫委託金	9,218,000	2,376,000		11,594,000
	1 総務費委託金	210,000			210,000
	2 民生費委託金	9,008,000	2,376,000		11,384,000
15 県支出金		1,941,016,000	1,003,982,000	959,395,143	3,904,393,143
	1 県負担金	662,596,000	650,000		663,246,000
	1 市町村権限移譲等交付金	43,013,000	6,193,000		49,206,000
	2 民生費県負担金	570,754,000	△12,866,000		557,888,000
	3 衛生費県負担金	3,421,000	3,000		3,424,000
	4 教育費県負担金	45,408,000	7,320,000		52,728,000
	2 県補助金	1,186,459,000	987,277,000	959,395,143	3,133,131,143
	1 総務費県補助金	301,911,000	155,189,000	730,000,000	1,187,100,000
	2 民生費県補助金	106,947,000	5,847,000		112,794,000
	3 衛生費県補助金	21,423,000	△7,153,000	61,468,000	75,738,000

(単位：円)

額		調 定 額	収 入 済 額	不 納 欠 損 額	収 入 未 済 額	備 考
節						
区 分	金 額					
2 中学校費補助金	20,754,000	15,756,601	15,756,601	0	0	[前年度繰越分] 15,049,000
3 社会教育費補助金	18,145,000	15,531,000	15,531,000	0	0	
		31,097,000	31,097,000	0	0	
1 公共土木施設災害 復旧事業査定設計 委託費等補助金	31,097,000	31,097,000	31,097,000	0	0	
		9,342,275	9,342,275	0	0	
		245,000	245,000	0	0	
1 総務費委託金	210,000	245,000	245,000	0	0	
		9,097,275	9,097,275	0	0	
1 社会福祉費委託金	11,264,000	8,976,269	8,976,269	0	0	
2 児童福祉費委託金	120,000	121,006	121,006	0	0	
		3,711,991,739	2,613,676,303	0	1,098,315,436	
		619,498,617	619,498,617	0	0	
		49,206,000	49,206,000	0	0	
1 市町村権限移譲等 交付金	49,206,000	49,206,000	49,206,000	0	0	
		516,065,941	516,065,941	0	0	
1 社会福祉費負担金	316,740,000	293,899,444	293,899,444	0	0	
2 児童福祉費負担金	138,791,000	119,673,499	119,673,499	0	0	
3 生活保護費負担金	4,157,000	4,395,350	4,395,350	0	0	
4 老人福祉費負担金	98,200,000	98,097,648	98,097,648	0	0	
		3,425,139	3,425,139	0	0	
1 保健衛生費負担金	3,424,000	3,425,139	3,425,139	0	0	
		50,801,537	50,801,537	0	0	
1 社会教育費負担金	52,728,000	50,801,537	50,801,537	0	0	
		2,979,528,862	1,881,213,426	0	1,098,315,436	
		1,162,667,256	750,162,056	0	412,505,200	
1 総務費補助金	1,187,100,000	1,162,667,256	750,162,056	0	412,505,200	[前年度繰越分] 317,494,800
		100,051,357	100,051,357	0	0	
1 社会福祉費補助金	61,289,000	50,790,632	50,790,632	0	0	
2 老人福祉費補助金	5,147,000	5,037,000	5,037,000	0	0	
3 児童福祉費補助金	46,358,000	44,223,725	44,223,725	0	0	
		68,715,000	68,715,000	0	0	

歳入

款	予 算				現	
	項	目	当 初 予 算 額	補 正 予 算 額		繼 続 費 及 び 繰 越 事 業 費 源 充 当 額
		4 農林水産業費県補助金	668,793,000	68,944,000	161,085,632	898,822,632
		5 商工費県補助金	3,907,000			3,907,000
		6 土木費県補助金	22,000,000	△4,000,000		18,000,000
		7 教育費県補助金	61,478,000			61,478,000
		8 災害復旧費県補助金		767,659,000	6,841,511	774,500,511
		9 消防費県補助金		791,000		791,000
	3 県委託金		91,961,000	16,055,000		108,016,000
		1 総務費県委託金	52,839,000	14,455,000		67,294,000
		2 衛生費県委託金	80,000			80,000
		3 農林水産業費県委託金	930,000			930,000
		4 土木費県委託金	2,822,000			2,822,000
		5 消防費県委託金	35,085,000			35,085,000

(単位：円)

額		調 定 額	収 入 済 額	不 納 欠 損 額	収 入 未 済 額	備 考
節						
区 分	金 額					
1 保健衛生費補助金	1,615,000	1,586,000	1,586,000	0	0	
2 清掃費補助金	74,123,000	67,129,000	67,129,000	0	0	〔前年度繰越分〕 55,107,000
		878,779,751	832,684,427	0	46,095,324	
1 農業費補助金	496,093,000	490,454,126	490,454,126	0	0	〔前年度繰越分〕 108,500,000
2 林業費補助金	57,885,000	45,027,130	45,027,130	0	0	
3 水産業費補助金	344,844,632	343,298,495	297,203,171	0	46,095,324	〔前年度繰越分〕 52,585,632
		3,956,416	3,956,416	0	0	
1 商工費補助金	3,907,000	3,956,416	3,956,416	0	0	
		17,600,000	17,600,000	0	0	
1 河川費補助金	16,000,000	16,000,000	16,000,000	0	0	
2 住宅費補助金	2,000,000	1,600,000	1,600,000	0	0	
		58,940,445	58,940,445	0	0	
1 小学校費補助金	1,875,000	932,000	932,000	0	0	
2 社会教育費補助金	59,603,000	58,008,445	58,008,445	0	0	
		688,039,637	48,324,725	0	639,714,912	
1 農地及び農業用施設災害復旧費補助金	774,500,511	688,039,637	48,324,725	0	639,714,912	〔前年度繰越分〕 6,107,725
		779,000	779,000	0	0	
1 消防費補助金	791,000	779,000	779,000	0	0	
		112,964,260	112,964,260	0	0	
		63,199,309	63,199,309	0	0	
1 総務費委託金	515,000	514,122	514,122	0	0	
2 徴税费委託金	32,963,000	33,827,675	33,827,675	0	0	
3 選挙費委託金	32,150,000	27,449,297	27,449,297	0	0	
4 統計調査費委託金	1,666,000	1,408,215	1,408,215	0	0	
		77,000	77,000	0	0	
1 保健衛生費委託金	80,000	77,000	77,000	0	0	
		930,960	930,960	0	0	
1 水産業費委託金	930,000	930,960	930,960	0	0	
		2,813,896	2,813,896	0	0	
1 港湾費委託金	2,822,000	2,813,896	2,813,896	0	0	
		44,138,130	44,138,130	0	0	

歳入

款	予 算				現 計
	項	当 初 予 算 額	補 正 予 算 額	繼 続 費 及 び 繰 越 事 業 費 繰 充 越 財 源 額	
	6 教育費県委託金	205,000	1,600,000		1,805,000
16	財産収入	73,754,000	4,644,000		78,398,000
	1 財産運用収入	31,840,000			31,840,000
	1 財産貸付収入	20,712,000			20,712,000
	2 利子及び配当金	11,127,000			11,127,000
	3 基金運用収入	1,000			1,000
	2 財産売払収入	41,914,000	4,644,000		46,558,000
	1 不動産売払収入	2,000			2,000
	2 物品売払収入	41,912,000	4,644,000		46,556,000
17	寄附金	180,200,000	82,180,000		262,380,000
	1 寄附金	180,200,000	82,180,000		262,380,000
	1 一般寄附金	200,000	1,200,000		1,400,000
	2 指定寄附金	180,000,000	80,980,000		260,980,000
18	繰入金	1,426,695,000	210,437,000		1,637,132,000
	1 基金繰入金	1,426,695,000	210,437,000		1,637,132,000
	1 基金繰入金	1,426,695,000	210,437,000		1,637,132,000

(単位：円)

額		調 定 額	収 入 済 額	不 納 欠 損 額	収 入 未 済 額	備 考
節						
区 分	金 額					
1 消防費委託金	35,085,000	44,138,130	44,138,130	0	0	
		1,804,965	1,804,965	0	0	
1 小学校費委託金	205,000	204,965	204,965	0	0	
2 社会教育費委託金	1,600,000	1,600,000	1,600,000	0	0	
		92,019,138	88,234,087	0	3,785,051	
		35,167,952	31,516,541	0	3,651,411	
		23,468,080	19,841,530	0	3,626,550	
1 土地建物貸付収入	20,712,000	23,468,080	19,841,530	0	3,626,550	
		11,675,011	11,675,011	0	0	
1 利子及び配当金	11,127,000	11,675,011	11,675,011	0	0	
		24,861	0	0	24,861	
1 基金運用収入	1,000	24,861	0	0	24,861	
		56,851,186	56,717,546	0	133,640	
		10,743,589	10,743,589	0	0	
1 土地建物売払収入	2,000	10,743,589	10,743,589	0	0	
		46,107,597	45,973,957	0	133,640	
1 物品売払収入	101,000	70,550	70,550	0	0	
2 生産物売払収入	46,455,000	46,037,047	45,903,407	0	133,640	
		265,899,609	265,899,609	0	0	
		265,899,609	265,899,609	0	0	
		4,920,000	4,920,000	0	0	
1 一般寄附金	1,400,000	4,920,000	4,920,000	0	0	
		260,979,609	260,979,609	0	0	
1 指定寄附金	260,980,000	260,979,609	260,979,609	0	0	
		1,196,768,000	1,196,768,000	0	0	
		1,196,768,000	1,196,768,000	0	0	
		1,196,768,000	1,196,768,000	0	0	
1 財政調整基金繰入金	610,000,000	400,000,000	400,000,000	0	0	
2 減債基金繰入金	400,000,000	400,000,000	400,000,000	0	0	
3 地域振興基金繰入金	145,864,000	0	0	0	0	
4 過疎地域自立促進特別事業基金繰入金	207,300,000	207,300,000	207,300,000	0	0	

歳入

款	予 算				現 計		
	項	目	当 初 予 算 額	補 正 予 算 額		継 続 繰 越 充 分 費 事 業 財 源 額	
19	繰越金		250,000,000	338,709,000	173,667,357	762,376,357	
	1	繰越金	250,000,000	338,709,000	173,667,357	762,376,357	
		1	繰越金	250,000,000	338,709,000	173,667,357	762,376,357
20	諸収入		268,090,000	41,303,000		309,393,000	
	1	延滞金、加算金及び過料	502,000			502,000	
		1	延滞金	500,000		500,000	
		2	加算金	1,000		1,000	
		3	過料	1,000		1,000	
	2	市預金利子	176,000			176,000	
		1	市預金利子	176,000		176,000	
	3	貸付金元利収入	50,001,000			50,001,000	
		1	貸付金元利収入	50,001,000		50,001,000	
	4	雑入	217,411,000	41,303,000		258,714,000	
		1	滞納処分費	12,000		12,000	

(単位：円)

額		調 定 額	収 入 済 額	不 納 欠 損 額	収 入 未 済 額	備 考
節						
区 分	金 額					
5 ふるさと応援基金繰入金	114,000,000	114,000,000	114,000,000	0	0	
6 栽培漁業振興基金繰入金	30,000,000	30,000,000	30,000,000	0	0	
7 沿岸漁業振興基金繰入金	22,768,000	22,768,000	22,768,000	0	0	
8 合併振興基金繰入金	84,500,000	0	0	0	0	
9 地域福祉基金繰入金	20,800,000	20,800,000	20,800,000	0	0	
10 施設整備基金繰入金(老人ホーム)	1,600,000	1,600,000	1,600,000	0	0	
11 教育振興基金繰入金	300,000	300,000	300,000	0	0	
		762,376,597	762,376,597	0	0	
		762,376,597	762,376,597	0	0	
		762,376,597	762,376,597	0	0	
1 繰越金	762,376,357	762,376,597	762,376,597	0	0	[前年度繰越分] 173,667,357
		381,836,268	352,585,354	0	29,250,914	
		379,484	379,484	0	0	
		379,484	379,484	0	0	
1 延滞金	500,000	379,484	379,484	0	0	
		0	0	0	0	
1 加算金	1,000	0	0	0	0	
		0	0	0	0	
1 過料	1,000	0	0	0	0	
		109,763	109,763	0	0	
		109,763	109,763	0	0	
1 預金利子	176,000	109,763	109,763	0	0	
		50,597,570	50,005,000	0	592,570	
		50,597,570	50,005,000	0	592,570	
1 貸付金元利収入	50,001,000	50,597,570	50,005,000	0	592,570	
		330,749,451	302,091,107	0	28,658,344	
		16	16	0	0	
1 滞納処分費	12,000	16	16	0	0	

歳入

款	予 算				現
	項	当 初 予 算 額	補 正 予 算 額	繼 続 費 及 び 繰 越 事 業 費 繰 充 財 源 額	
	2 雑入	217,399,000	41,303,000		258,702,000
	3 違約金及び延納利息				0
21	市債	2,712,600,000	181,600,000	926,100,000	3,820,300,000
	1 市債	2,712,600,000	181,600,000	926,100,000	3,820,300,000
	1 辺地対策事業債	250,000,000	△19,200,000	12,700,000	243,500,000
	2 過疎対策事業債	820,200,000	△38,800,000	80,300,000	861,700,000
	3 合併特例事業債	753,300,000	△46,800,000	540,500,000	1,247,000,000
	4 臨時財政対策債	500,000,000	8,600,000		508,600,000
	5 総務債	50,800,000	△1,800,000	27,500,000	76,500,000
	6 民生債	25,200,000	700,000		25,900,000
	7 土木債	172,300,000	1,900,000	135,700,000	309,900,000
	8 消防債	2,600,000	△500,000		2,100,000
	9 教育債	138,200,000	△14,600,000	79,800,000	203,400,000

(単位：円)

額		調 定 額	収 入 済 額	不 納 欠 損 額	収 入 未 済 額	備 考
節						
区 分	金 額					
		290,250,935	261,592,591	0	28,658,344	
1 雑入	258,352,000	289,893,291	261,234,947	0	28,658,344	
2 印紙等売捌手数料	350,000	357,644	357,644	0	0	
		40,498,500	40,498,500	0	0	
1 違約金及び延納利息	0	40,498,500	40,498,500	0	0	
		3,795,500,000	2,996,100,000	0	799,400,000	
		3,795,500,000	2,996,100,000	0	799,400,000	
		243,500,000	195,100,000	0	48,400,000	
1 辺地対策事業債	243,500,000	243,500,000	195,100,000	0	48,400,000	[前年度繰越分] 12,700,000
		861,700,000	739,600,000	0	122,100,000	
1 過疎対策事業債	861,700,000	861,700,000	739,600,000	0	122,100,000	[前年度繰越分] 80,300,000
		1,223,600,000	860,900,000	0	362,700,000	
1 合併特例事業債	1,247,000,000	1,223,600,000	860,900,000	0	362,700,000	[前年度繰越分] 517,100,000
		508,600,000	508,600,000	0	0	
1 臨時財政対策債	508,600,000	508,600,000	508,600,000	0	0	
		75,900,000	75,900,000	0	0	
1 緊急防災・減災事業債	49,000,000	49,000,000	49,000,000	0	0	
2 一般補助施設整備等事業債	27,500,000	26,900,000	26,900,000	0	0	[前年度繰越分] 26,900,000
		25,900,000	18,600,000	0	7,300,000	
1 緊急防災・減災事業債	25,900,000	25,900,000	18,600,000	0	7,300,000	
		309,900,000	211,400,000	0	98,500,000	
1 自然災害防止事業債	25,800,000	25,800,000	23,100,000	0	2,700,000	
2 公営住宅建設事業債	284,100,000	284,100,000	188,300,000	0	95,800,000	[前年度繰越分] 135,700,000
		2,100,000	2,100,000	0	0	
1 緊急防災・減災事業債	2,100,000	2,100,000	2,100,000	0	0	
		203,400,000	203,400,000	0	0	

歳入

款	予 算				現
	当 初 予 算 額	補 正 予 算 額	継 続 繰 上 げ 費 用 及 び 業 務 費 財 源 額	計	
項	目				
	10 災害復旧事業債		292,100,000	12,100,000	304,200,000
	13 商工債			37,500,000	37,500,000
歳 入 合 計		22,523,000,000	3,900,960,000	2,596,188,500	29,020,148,500

(単位：円)

額		調 定 額	収 入 済 額	不 納 欠 損 額	収 入 未 済 額	備 考
節						
区 分	金 額					
1 緊急防災・減災事業債	203,400,000	203,400,000	203,400,000	0	0	[前年度繰越分] 79,800,000
		303,500,000	143,100,000	0	160,400,000	
1 単独災害復旧事業債	125,400,000	124,800,000	84,000,000	0	40,800,000	[前年度繰越分] 9,700,000
2 補助災害復旧事業債	178,800,000	178,700,000	59,100,000	0	119,600,000	[前年度繰越分] 1,700,000
		37,400,000	37,400,000	0	0	
1 一般補助施設整備等事業債	37,500,000	37,400,000	37,400,000	0	0	[前年度繰越分] 37,400,000
		28,716,509,245	25,241,087,233	24,992,826	3,450,429,186	

歳出

款	予 算 現					
	項	当 初 予 算 額	補 正 予 算 額	継 続 費 及 び 繰 越 事 業 費 繰 越 額	予 備 費 支 出 及 び 流 用 増 減	計
	目					
1	議会費	148,374,000	6,274,000			154,648,000
	1 議会費	148,374,000	6,274,000			154,648,000
	1 議会費	148,374,000	6,274,000			154,648,000
2	総務費	4,151,812,000	351,396,000	74,075,000		4,577,283,000
	1 総務管理費	3,837,629,000	339,867,000	71,880,000		4,249,376,000
	1 一般管理費	1,267,950,000	137,951,000			1,405,901,000

(単位：円)

額		支出済額	翌年度繰越額			不用額	備考
節			継続費 通次繰越	繰越 明許費	事故 繰越し		
区分	金額						
		149,233,227	0	0	0	5,414,773	
		149,233,227	0	0	0	5,414,773	
		149,233,227	0	0	0	5,414,773	
1 報酬	59,283,000	59,282,729	0	0	0	271	
2 給料	19,938,000	19,919,445	0	0	0	18,555	
3 職員手当等	28,989,000	27,780,827	0	0	0	1,208,173	4へ流用 13,000
4 共済費	27,646,000	27,481,118	0	0	0	164,882	3から流用 13,000
7 賃金	189,000	0	0	0	0	189,000	
8 報償費	20,000	20,000	0	0	0	0	
9 旅費	8,339,000	6,306,053	0	0	0	2,032,947	
10 交際費	250,000	120,011	0	0	0	129,989	
11 需用費	3,333,000	2,641,884	0	0	0	691,116	
12 役務費	2,623,000	2,459,201	0	0	0	163,799	
13 委託料	2,050,000	1,400,220	0	0	0	649,780	
14 使用料及び賃 借料	1,052,000	951,359	0	0	0	100,641	
19 負担金補助及 び交付金	936,000	870,380	0	0	0	65,620	
		4,068,696,793	0	325,106,000	0	183,480,207	
		3,761,533,390	0	325,106,000	0	162,736,610	
		1,371,978,798	0	0	0	33,922,202	
1 報酬	19,762,000	18,861,446	0	0	0	900,554	
2 給料	258,004,000	256,304,649	0	0	0	1,699,351	
3 職員手当等	780,848,000	775,907,188	0	0	0	4,940,812	
4 共済費	130,548,000	123,395,156	0	0	0	7,152,844	
7 賃金	3,567,000	1,856,210	0	0	0	1,710,790	
8 報償費	432,000	371,352	0	0	0	60,648	
9 旅費	7,659,000	7,123,978	0	0	0	535,022	
10 交際費	1,500,000	1,131,138	0	0	0	368,862	
11 需用費	16,874,000	14,405,111	0	0	0	2,468,889	
12 役務費	5,082,000	4,454,294	0	0	0	627,706	
13 委託料	12,426,000	10,890,115	0	0	0	1,535,885	
14 使用料及び賃 借料	3,693,000	2,979,955	0	0	0	713,045	

歳出

款	項	予 算				現
		当 初 予 算 額	補 正 予 算 額	継 続 費 及 び 繰 越 事 業 費 繰 越 額	予 備 費 支 出 及 び 流 用 増 減	
	目					
	2 文書広報費	7,157,000	△1,049,000			6,108,000
	3 財政管理費	279,235,000	7,076,000			286,311,000
	4 会計管理費	2,842,000				2,842,000
	5 財産管理費	714,253,000	12,532,000			726,785,000

(単位：円)

額		支出済額	翌年度繰越額			不用額	備考
節			継続費 通次繰越	繰越 明許費	事故 繰越し		
区分	金額						
19 負担金補助及び交付金	65,471,000	54,264,006	0	0	0	11,206,994	
25 積立金	100,000,000	100,000,000	0	0	0	0	
27 公課費	35,000	34,200	0	0	0	800	
		5,776,535	0	0	0	331,465	
9 旅費	63,000	48,150	0	0	0	14,850	
11 需用費	4,066,000	4,019,049	0	0	0	46,951	
12 役務費	1,750,000	1,685,336	0	0	0	64,664	
13 委託料	200,000	0	0	0	0	200,000	
14 使用料及び賃借料	5,000	0	0	0	0	5,000	
19 負担金補助及び交付金	24,000	24,000	0	0	0	0	
		276,184,866	0	4,806,000	0	5,320,134	
7 貸金	166,000	114,765	0	0	0	51,235	
8 報償費	12,000	7,270	0	0	0	4,730	
9 旅費	684,000	512,250	0	0	0	171,750	
11 需用費	1,310,000	1,045,420	0	0	0	264,580	
12 役務費	40,000	36,376	0	0	0	3,624	
13 委託料	10,251,000	4,737,599	0	4,806,000	0	707,401	
14 使用料及び賃借料	3,978,000	2,717,820	0	0	0	1,260,180	
19 負担金補助及び交付金	15,000	10,000	0	0	0	5,000	
25 積立金	269,855,000	267,003,366	0	0	0	2,851,634	
		1,945,128	0	0	0	896,872	
9 旅費	31,000	26,300	0	0	0	4,700	
11 需用費	493,000	443,706	0	0	0	49,294	
12 役務費	2,313,000	1,470,122	0	0	0	842,878	
19 負担金補助及び交付金	5,000	5,000	0	0	0	0	
		399,689,630	0	320,300,000	0	6,795,370	
7 貸金	909,000	905,365	0	0	0	3,635	
9 旅費	340,000	228,580	0	0	0	111,420	
11 需用費	33,998,000	33,841,348	0	0	0	156,652	
12 役務費	23,120,000	21,487,036	0	0	0	1,632,964	
13 委託料	50,020,000	30,904,905	0	16,761,600	0	2,353,495	

歳出

款	項	予 算				現
		当 初 予 算 額	補 正 予 算 額	継 続 費 及 び 繰 越 事 業 費 繰 越 額	予 備 費 支 出 及 び 流 用 増 減	
	6 企画費	620,353,000	128,171,000	71,880,000		820,404,000
	7 情報管理費	331,009,000	15,907,000			346,916,000

(単位：円)

額		支出済額	翌年度繰越額			不用額	備考
節			継続費 通次繰越	繰越 明許費	事故 繰越し		
区分	金額						
14 使用料及び賃借料	4,550,000	2,598,938	0	0	0	1,951,062	
15 工事請負費	610,299,000	306,923,600	0	303,238,400	0	137,000	
18 備品購入費	3,000,000	2,621,700	0	300,000	0	78,300	
19 負担金補助及び交付金	540,000	169,958	0	0	0	370,042	
27 公課費	9,000	8,200	0	0	0	800	
		790,700,526	0	0	0	29,703,474	
1 報酬	11,766,000	10,946,716	0	0	0	819,284	
4 共済費	2,260,000	2,087,991	0	0	0	172,009	
7 賃金	2,927,000	2,911,404	0	0	0	15,596	
8 報償費	94,235,000	90,517,103	0	0	0	3,717,897	
9 旅費	11,726,000	9,055,175	0	0	0	2,670,825	
11 需用費	5,836,000	4,990,756	0	0	0	845,244	
12 役務費	48,582,000	43,283,776	0	0	0	5,298,224	
13 委託料	73,855,000	71,501,439	0	0	0	2,353,561	[前年度繰越分] 16,880,000
14 使用料及び賃借料	3,566,000	2,884,630	0	0	0	681,370	
15 工事請負費	63,068,000	60,897,960	0	0	0	2,170,040	[前年度繰越分] 55,000,000
18 備品購入費	600,000	421,032	0	0	0	178,968	
19 負担金補助及び交付金	237,735,000	226,956,151	0	0	0	10,778,849	
23 償還金利息及び割引料	3,487,000	3,486,606	0	0	0	394	
25 積立金	260,761,000	260,759,787	0	0	0	1,213	
		327,592,398	0	0	0	19,323,602	
1 報酬	228,000	148,200	0	0	0	79,800	
2 給料	13,875,000	13,874,400	0	0	0	600	
3 職員手当等	5,502,132	5,415,360	0	0	0	86,772	4から流用 69,132
4 共済費	4,912,868	4,879,069	0	0	0	33,799	3へ流用 69,132
8 報償費	168,000	126,000	0	0	0	42,000	
9 旅費	1,100,000	933,770	0	0	0	166,230	
11 需用費	23,153,000	20,710,177	0	0	0	2,442,823	

歳出

款	項	予 算				現
		当 初 予 算 額	補 正 予 算 額	継 続 費 及 び 繰 越 事 業 費 繰 越 額	予 備 費 支 出 及 び 流 用 増 減	
	8 地区事務所費	86,099,000	1,738,000			87,837,000
	9 交通安全対策費	9,752,000	137,000			9,889,000
	10 地籍調査費	1,877,000	175,000			2,052,000
	11 土地対策費	19,528,000				19,528,000

(単位：円)

額		支出済額	翌年度繰越額			不用額	備考
節			継続費 通次繰越	繰越 明許費	事故 繰越し		
区分	金額						
12 役務費	4,788,000	4,781,722	0	0	0	6,278	
13 委託料	143,367,000	132,565,140	0	0	0	10,801,860	
14 使用料及び賃 借料	118,136,000	115,693,705	0	0	0	2,442,295	
15 工事請負費	4,074,000	2,385,898	0	0	0	1,688,102	
18 備品購入費	22,319,000	20,792,074	0	0	0	1,526,926	
19 負担金補助及 び交付金	5,293,000	5,286,883	0	0	0	6,117	
		82,692,306	0	0	0	5,144,694	
1 報酬	22,627,000	20,922,031	0	0	0	1,704,969	
4 共済費	3,681,000	3,281,055	0	0	0	399,945	
7 賃金	2,095,000	1,781,214	0	0	0	313,786	
11 需用費	4,475,000	4,345,132	0	0	0	129,868	
12 役務費	446,000	408,995	0	0	0	37,005	
13 委託料	8,048,000	6,090,120	0	0	0	1,957,880	
14 使用料及び賃 借料	423,000	418,439	0	0	0	4,561	
15 工事請負費	45,841,120	45,244,440	0	0	0	596,680	1 8 へ流用 200,880
18 備品購入費	200,880	200,880	0	0	0	0	1 5 から流用 200,880
		9,743,416	0	0	0	145,584	
1 報酬	2,223,000	2,223,000	0	0	0	0	
9 旅費	106,900	106,900	0	0	0	0	1 1 から流用 6,900
11 需用費	393,100	388,519	0	0	0	4,581	9 へ流用 6,900
12 役務費	24,000	3,034	0	0	0	20,966	
13 委託料	200,000	200,000	0	0	0	0	
19 負担金補助及 び交付金	6,942,000	6,821,963	0	0	0	120,037	
		1,742,060	0	0	0	309,940	
12 役務費	230,000	65,360	0	0	0	164,640	
13 委託料	1,647,000	1,559,520	0	0	0	87,480	
14 使用料及び賃 借料	175,000	117,180	0	0	0	57,820	
		19,310,566	0	0	0	217,434	

歳出

款	項	予 算				現
		当 初 予 算 額	補 正 予 算 額	継 続 費 及 び 繰 越 事 業 費 繰 越 額	予 備 費 支 出 及 び 流 用 増 減	
	12 災害諸費	390,000				390,000
	13 国境離島振興費	497,184,000	37,229,000			534,413,000
	2 徴税費	186,284,000	△807,000			185,477,000
	1 税務総務費	146,848,000	3,000,000			149,848,000
	2 賦課徴収費	39,436,000	△3,807,000			35,629,000

(単位：円)

額		支出済額	翌年度繰越額			不用額	備考
節			継続費 通次繰越	繰越 明許費	事故 繰越し		
区分	金額						
1 報酬	16,818,000	16,696,474	0	0	0	121,526	
4 共済費	2,620,000	2,580,976	0	0	0	39,024	
11 需用費	90,000	33,116	0	0	0	56,884	
		71,000	0	0	0	319,000	
19 負担金補助及 び交付金	390,000	71,000	0	0	0	319,000	
		474,106,161	0	0	0	60,306,839	
8 報償費	643,000	539,616	0	0	0	103,384	
9 旅費	1,339,000	577,418	0	0	0	761,582	
13 委託料	21,947,000	21,946,480	0	0	0	520	
19 負担金補助及 び交付金	510,484,000	451,042,647	0	0	0	59,441,353	
		180,788,931	0	0	0	4,688,069	
		147,891,879	0	0	0	1,956,121	
1 報酬	480,000	310,000	0	0	0	170,000	
2 給料	71,718,000	71,683,692	0	0	0	34,308	
3 職員手当等	32,889,000	32,866,731	0	0	0	22,269	
4 共済費	22,858,344	22,804,539	0	0	0	53,805	7から流用 33,344
7 賃金	4,592,656	3,748,404	0	0	0	844,252	4へ流用 33,344
8 報償費	6,000	2,927	0	0	0	3,073	
9 旅費	237,000	173,320	0	0	0	63,680	
11 需用費	790,000	764,379	0	0	0	25,621	
13 委託料	11,208,000	11,118,600	0	0	0	89,400	
14 使用料及び賃 借料	3,270,000	3,263,544	0	0	0	6,456	
19 負担金補助及 び交付金	1,799,000	1,155,743	0	0	0	643,257	
		32,897,052	0	0	0	2,731,948	
1 報酬	5,853,079	5,853,079	0	0	0	0	1 3から流用 35,079
4 共済費	895,000	892,104	0	0	0	2,896	
8 報償費	30,000	1,804	0	0	0	28,196	
9 旅費	181,000	160,200	0	0	0	20,800	
11 需用費	2,795,000	2,598,359	0	0	0	196,641	
12 役務費	7,593,000	6,789,389	0	0	0	803,611	

歳出

款	項	予 算				現
		当 初 予 算 額	補 正 予 算 額	継 続 費 及 び 繰 越 事 業 費 繰 越 額	予 備 費 支 出 及 び 流 用 増 減	
	3 戸籍住民基本台帳費	62,604,000	△1,791,000	2,195,000		63,008,000
	1 戸籍住民基本台帳費	62,604,000	△1,791,000	2,195,000		63,008,000
	4 選挙費	42,945,000	14,208,000			57,153,000
	1 選挙管理委員会費	7,030,000	△256,000			6,774,000

(単位：円)

額		支出済額	翌年度繰越額			不用額	備考
節			継続費 通次繰越	繰越 明許費	事故 繰越し		
区分	金額						
13 委託料	4,020,441	3,969,120	0	0	0	51,321	1へ流用 35,079 19から流用 62,520
14 使用料及び賃借料	526,000	501,768	0	0	0	24,232	
19 負担金補助及び交付金	7,235,480	6,722,800	0	0	0	512,680	13へ流用 62,520
23 償還金利息及び割引料	6,500,000	5,408,429	0	0	0	1,091,571	
		58,517,463	0	0	0	4,490,537	
		58,517,463	0	0	0	4,490,537	
2 給料	22,060,000	22,050,000	0	0	0	10,000	
3 職員手当等	9,618,000	9,616,911	0	0	0	1,089	
4 共済費	6,300,000	6,281,403	0	0	0	18,597	
7 賃金	166,000	82,600	0	0	0	83,400	
9 旅費	532,000	401,620	0	0	0	130,380	
11 需用費	1,307,000	1,100,439	0	0	0	206,561	
12 役務費	1,627,000	1,045,093	0	0	0	581,907	
13 委託料	6,057,000	6,004,800	0	0	0	52,200	
14 使用料及び賃借料	9,992,000	9,783,997	0	0	0	208,003	
19 負担金補助及び交付金	5,349,000	2,150,600	0	0	0	3,198,400	[前年度繰越分] 2,195,000
		46,151,791	0	0	0	11,001,209	
		6,424,329	0	0	0	349,671	
1 報酬	430,000	248,800	0	0	0	181,200	
2 給料	3,461,000	3,460,800	0	0	0	200	
3 職員手当等	1,465,000	1,463,807	0	0	0	1,193	
4 共済費	1,100,000	1,024,120	0	0	0	75,880	
9 旅費	90,000	53,900	0	0	0	36,100	
11 需用費	45,000	19,410	0	0	0	25,590	
12 役務費	26,000	17,492	0	0	0	8,508	
14 使用料及び賃借料	98,000	92,900	0	0	0	5,100	
19 負担金補助及び交付金	59,000	43,100	0	0	0	15,900	

歳出

款	項	予 算				現
		当 初 予 算 額	補 正 予 算 額	継 続 費 及 び 繰 越 事 業 費 繰 越 額	予 備 費 支 出 及 び 流 用 増 減	計
	2 選挙啓発費	259,000				259,000
	3 長崎県知事選挙費	17,694,000				17,694,000
	4 市議会議員選挙費	17,962,000				17,962,000
	5 衆議院議員選挙費		14,464,000			14,464,000

(単位：円)

額		支出済額	翌年度繰越額			不用額	備考
節			継続費 通次繰越	繰越 明許費	事故 繰越し		
区分	金額						
		9,000	0	0	0	250,000	
8 報償費	143,000	9,000	0	0	0	134,000	
9 旅費	66,000	0	0	0	0	66,000	
11 需用費	45,000	0	0	0	0	45,000	
12 役務費	5,000	0	0	0	0	5,000	
		12,993,941	0	0	0	4,700,059	
1 報酬	3,672,000	3,453,797	0	0	0	218,203	
3 職員手当等	7,863,000	5,592,299	0	0	0	2,270,701	
7 貸金	2,119,000	1,293,074	0	0	0	825,926	
8 報償費	57,000	0	0	0	0	57,000	
9 旅費	156,000	54,400	0	0	0	101,600	
11 需用費	1,764,000	1,227,145	0	0	0	536,855	
12 役務費	1,084,000	729,746	0	0	0	354,254	
13 委託料	546,000	345,600	0	0	0	200,400	
14 使用料及び賃 借料	433,000	297,880	0	0	0	135,120	
		12,269,165	0	0	0	5,692,835	
1 報酬	2,490,000	2,226,928	0	0	0	263,072	
3 職員手当等	6,261,000	5,330,136	0	0	0	930,864	
7 貸金	1,505,000	776,260	0	0	0	728,740	
11 需用費	1,774,000	1,611,720	0	0	0	162,280	
12 役務費	4,651,000	1,516,561	0	0	0	3,134,439	
13 委託料	708,000	486,000	0	0	0	222,000	
14 使用料及び賃 借料	573,000	321,560	0	0	0	251,440	
		14,455,356	0	0	0	8,644	
1 報酬	2,907,000	2,904,705	0	0	0	2,295	
3 職員手当等	6,716,000	6,715,430	0	0	0	570	
7 貸金	1,132,000	1,131,577	0	0	0	423	
8 報償費	6,000	5,700	0	0	0	300	
9 旅費	66,030	66,030	0	0	0	0	1 8 から流用 11,030
11 需用費	1,469,340	1,466,780	0	0	0	2,560	1 2 へ流用 10,660
12 役務費	858,734	858,734	0	0	0	0	1 1 から流用 10,660

歳出

款	予 算					現 計
	項 目	当 初 予 算 額	補 正 予 算 額	継 続 費 及 び 繰 越 事 業 費 繰 越 額	予 備 費 支 出 及 び 流 用 増 減	
	5 統計調査費	1,729,000				1,729,000
	1 統計調査総務費	88,000				88,000
	2 基幹統計調査費	1,641,000				1,641,000
	6 監査委員費	20,621,000	△81,000			20,540,000
	1 監査委員費	20,621,000	△81,000			20,540,000
	3 民生費	6,182,967,000	149,146,000	16,448,000		6,348,561,000
	1 社会福祉費	3,681,751,000	78,904,000			3,760,655,000
	1 社会福祉総務費	1,336,365,000	31,999,000			1,368,364,000

(単位：円)

額		支出済額	翌年度繰越額			不用額	備考
節	金額		継続費 通次繰越	繰越 明許費	事故 繰越し		
区分		金額					
							1 3 から流用 35,074
13 委託料	390,926	390,290	0	0	0	636	1 2 へ流用 35,074
14 使用料及び賃借料	291,000	289,710	0	0	0	1,290	
18 備品購入費	626,970	626,400	0	0	0	570	9 へ流用 11,030
		1,376,122	0	0	0	352,878	
		35,256	0	0	0	52,744	
9 旅費	63,000	27,600	0	0	0	35,400	
11 需用費	20,000	7,000	0	0	0	13,000	
12 役務費	5,000	656	0	0	0	4,344	
		1,340,866	0	0	0	300,134	
1 報酬	1,050,000	1,024,941	0	0	0	25,059	
7 賃金	83,000	0	0	0	0	83,000	
9 旅費	253,000	138,000	0	0	0	115,000	
11 需用費	226,000	161,483	0	0	0	64,517	
12 役務費	29,000	16,442	0	0	0	12,558	
		20,329,096	0	0	0	210,904	
		20,329,096	0	0	0	210,904	
1 報酬	2,436,000	2,431,548	0	0	0	4,452	
2 給料	9,633,000	9,632,088	0	0	0	912	
3 職員手当等	5,010,700	5,009,138	0	0	0	1,562	4 から流用 5,700
4 共済費	2,994,300	2,931,143	0	0	0	63,157	3 へ流用 5,700
9 旅費	362,000	241,030	0	0	0	120,970	
11 需用費	51,000	49,149	0	0	0	1,851	
12 役務費	2,000	0	0	0	0	2,000	
14 使用料及び賃借料	5,000	0	0	0	0	5,000	
19 負担金補助及び交付金	46,000	35,000	0	0	0	11,000	
		5,700,796,002	0	140,338,600	0	507,426,398	
		3,332,561,483	0	94,256,600	0	333,836,917	
		1,296,681,335	0	0	0	71,682,665	

歳出

款	項	予 算				現
		当 初 予 算 額	補 正 予 算 額	継 続 費 及 び 繰 越 事 業 費 繰 越 額	予 備 費 支 出 及 び 流 用 増 減	
	2 社会福祉施設費	264,778,000	57,841,000			322,619,000
	3 老人福祉費	111,079,000	116,000			111,195,000

(単位：円)

額		支出済額	翌年度繰越額			不用額	備考
節			継続費 通次繰越	繰越 明許費	事故 繰越し		
区分	金額						
1 報酬	10,579,000	10,222,640	0	0	0	356,360	
2 給料	40,743,000	40,181,040	0	0	0	561,960	
3 職員手当等	21,492,000	21,410,410	0	0	0	81,590	
4 共済費	14,407,000	13,845,369	0	0	0	561,631	
7 賃金	7,940,000	7,104,230	0	0	0	835,770	
8 報償費	10,780,000	8,169,280	0	0	0	2,610,720	
9 旅費	1,837,000	835,680	0	0	0	1,001,320	
11 需用費	2,681,000	1,997,930	0	0	0	683,070	
12 役務費	6,239,000	5,258,363	0	0	0	980,637	
13 委託料	44,238,000	39,784,194	0	0	0	4,453,806	
14 使用料及び賃 借料	1,155,000	1,092,594	0	0	0	62,406	
18 備品購入費	310,000	225,480	0	0	0	84,520	
19 負担金補助及 び交付金	153,072,000	149,081,245	0	0	0	3,990,755	
20 扶助費	1,019,219,000	963,803,841	0	0	0	55,415,159	
23 償還金利子及 び割引料	33,672,000	33,669,039	0	0	0	2,961	
		229,978,640	0	86,858,600	0	5,781,760	
1 報酬	8,712,000	8,524,784	0	0	0	187,216	
2 給料	21,561,000	21,559,200	0	0	0	1,800	
3 職員手当等	10,293,000	10,135,376	0	0	0	157,624	
4 共済費	8,399,000	8,192,836	0	0	0	206,164	
7 賃金	4,940,000	4,738,500	0	0	0	201,500	
8 報償費	66,000	13,000	0	0	0	53,000	
9 旅費	353,000	129,300	0	0	0	223,700	
11 需用費	13,283,000	10,900,550	0	0	0	2,382,450	
12 役務費	921,000	730,720	0	74,000	0	116,280	1 3 から流用 74,000
13 委託料	84,411,000	80,472,918	0	3,283,000	0	655,082	1 2 へ流用 74,000
14 使用料及び賃 借料	1,324,000	1,301,776	0	0	0	22,224	
15 工事請負費	167,899,000	83,195,680	0	83,501,600	0	1,201,720	
19 負担金補助及 び交付金	457,000	84,000	0	0	0	373,000	
		96,837,389	0	0	0	14,357,611	

歳出

款	項	予 算				現 計
		当 初 予 算 額	補 正 予 算 額	継 続 費 及 び 繰 越 事 業 費 繰 越 額	予 備 費 支 出 及 び 流 用 増 減	
	目					
	4 国民健康保険事業費	527,419,000	△17,386,000			510,033,000
	5 介護保険事業費	589,708,000	6,413,000			596,121,000
	6 老人福祉施設費	319,958,000	△79,000			319,879,000

(単位：円)

額		支出済額	翌年度繰越額			不用額	備考
節			継続費 通次繰越	繰越 明許費	事故 繰越し		
区分	金額						
1 報酬	2,091,000	17,100	0	0	0	2,073,900	
4 共済費	317,000	0	0	0	0	317,000	
7 賃金	59,000	0	0	0	0	59,000	
8 報償費	19,222,000	17,599,500	0	0	0	1,622,500	
9 旅費	400,000	249,470	0	0	0	150,530	
11 需用費	1,380,000	1,124,776	0	0	0	255,224	
12 役務費	764,000	621,358	0	0	0	142,642	
13 委託料	5,991,513	5,991,513	0	0	0	0	19から流用 198,513
14 使用料及び賃 借料	3,560,000	3,099,040	0	0	0	460,960	
16 原材料費	266,000	263,930	0	0	0	2,070	
19 負担金補助及 び交付金	33,467,487	31,029,025	0	0	0	2,438,462	13へ流用 198,513
20 扶助費	43,677,000	36,841,677	0	0	0	6,835,323	
		343,638,199	0	7,398,000	0	158,996,801	
2 給料	8,255,000	8,251,891	0	0	0	3,109	
3 職員手当等	3,660,000	3,610,216	0	0	0	49,784	
4 共済費	2,300,000	2,213,190	0	0	0	86,810	
13 委託料	2,000,000	1,296,000	0	704,000	0	0	
15 工事請負費	6,694,000	0	0	6,694,000	0	0	
28 繰出金	487,124,000	328,266,902	0	0	0	158,857,098	
		542,273,112	0	0	0	53,847,888	
1 報酬	9,200,000	9,062,563	0	0	0	137,437	
2 給料	11,809,000	11,808,888	0	0	0	112	
3 職員手当等	6,340,259	6,339,759	0	0	0	500	4から流用 78,259
4 共済費	5,051,741	5,031,618	0	0	0	20,123	3へ流用 78,259
11 需用費	30,000	30,000	0	0	0	0	
12 役務費	33,000	21,300	0	0	0	11,700	
19 負担金補助及 び交付金	24,100,000	17,051,080	0	0	0	7,048,920	
23 償還金利子及 び割引料	170,000	170,000	0	0	0	0	
28 繰出金	539,387,000	492,757,904	0	0	0	46,629,096	
		312,583,117	0	0	0	7,295,883	

歳出

款	予 算					現 計
	項 目	当 初 予 算 額	補 正 予 算 額	継 続 費 及 び 繰 越 事 業 費 繰 越 額	予 備 費 支 出 及 び 流 用 増 減	
	7 後期高齢者医療費	532,444,000				532,444,000
	2 児童福祉費	1,570,962,000	29,900,000	16,448,000		1,617,310,000
	1 児童福祉総務費	93,327,000	3,844,000			97,171,000

(単位：円)

額		支出済額	翌年度繰越額			不用額	備考
節			継続費 通次繰越	繰越 明許費	事故 繰越し		
区分	金額						
1 報酬	12,929,000	12,909,597	0	0	0	19,403	
2 給料	99,311,000	99,167,726	0	0	0	143,274	
3 職員手当等	45,474,000	44,997,353	0	0	0	476,647	
4 共済費	37,222,000	36,739,283	0	0	0	482,717	
7 賃金	42,504,000	41,160,190	0	0	0	1,343,810	
8 報償費	298,000	277,682	0	0	0	20,318	
9 旅費	342,000	243,470	0	0	0	98,530	
11 需用費	47,888,000	47,393,759	0	0	0	494,241	
12 役務費	1,383,000	1,297,668	0	0	0	85,332	
13 委託料	17,234,000	15,130,872	0	0	0	2,103,128	
14 使用料及び賃 借料	2,873,000	2,700,819	0	0	0	172,181	
15 工事請負費	2,200,000	1,632,960	0	0	0	567,040	
18 備品購入費	400,000	260,060	0	0	0	139,940	
19 負担金補助及 び交付金	233,000	226,500	0	0	0	6,500	
20 扶助費	9,502,000	8,359,954	0	0	0	1,142,046	
25 積立金	43,000	42,824	0	0	0	176	
27 公課費	43,000	42,400	0	0	0	600	
		510,569,691	0	0	0	21,874,309	
19 負担金補助及 び交付金	391,293,000	369,993,286	0	0	0	21,299,714	
28 繰出金	141,151,000	140,576,405	0	0	0	574,595	
		1,535,665,214	0	46,082,000	0	35,562,786	
		93,826,741	0	0	0	3,344,259	
1 報酬	2,663,000	2,353,146	0	0	0	309,854	
2 給料	15,512,000	15,501,600	0	0	0	10,400	
3 職員手当等	8,228,000	8,227,134	0	0	0	866	
4 共済費	5,871,000	5,611,636	0	0	0	259,364	
7 賃金	9,290,000	7,105,018	0	0	0	2,184,982	
9 旅費	557,000	411,990	0	0	0	145,010	
11 需用費	699,000	632,214	0	0	0	66,786	
12 役務費	675,000	611,796	0	0	0	63,204	
13 委託料	49,812,180	49,812,180	0	0	0	0	19から流用 277,000 20から流用 166,180

歳出

款	項	予 算				現
		当 初 予 算 額	補 正 予 算 額	継 続 費 及 び 繰 越 事 業 費 繰 越 額	予 備 費 支 出 及 び 流 用 増 減	
	2 児童措置費	843,432,000	△39,946,000			803,486,000
	3 母子福祉費	5,490,000	1,012,000			6,502,000
	4 保育所費	621,804,000	64,940,000	16,448,000		703,192,000

(単位：円)

額		支出済額	翌年度繰越額			不用額	備考
節			継続費 通次繰越	繰越 明許費	事故 繰越し		
区分	金額						
14 使用料及び賃借料	9,000	0	0	0	0	9,000	
18 備品購入費	134,000	115,895	0	0	0	18,105	
19 負担金補助及び交付金	885,000	884,132	0	0	0	868	1 3へ流用 277,000
20 扶助費	285,820	70,000	0	0	0	215,820	1 3へ流用 166,180
23 償還金利子及び割引料	2,550,000	2,490,000	0	0	0	60,000	
		783,156,408	0	0	0	20,329,592	
9 旅費	175,000	113,080	0	0	0	61,920	
13 委託料	107,555,000	98,858,160	0	0	0	8,696,840	
19 負担金補助及び交付金	105,925,000	101,777,330	0	0	0	4,147,670	
20 扶助費	588,277,000	581,940,838	0	0	0	6,336,162	
23 償還金利子及び割引料	1,554,000	467,000	0	0	0	1,087,000	
		6,041,532	0	0	0	460,468	
1 報酬	2,748,000	2,688,434	0	0	0	59,566	
4 共済費	426,000	412,906	0	0	0	13,094	
9 旅費	157,000	149,220	0	0	0	7,780	
11 需用費	5,000	0	0	0	0	5,000	
12 役務費	36,000	33,135	0	0	0	2,865	
13 委託料	368,000	145,837	0	0	0	222,163	
19 負担金補助及び交付金	400,000	400,000	0	0	0	0	
20 扶助費	1,350,000	1,200,000	0	0	0	150,000	
23 償還金利子及び割引料	1,012,000	1,012,000	0	0	0	0	
		645,932,333	0	46,082,000	0	11,177,667	
1 報酬	228,878,000	228,629,729	0	0	0	248,271	
2 給料	90,956,017	90,956,017	0	0	0	0	4から流用 18,017
3 職員手当等	41,074,120	41,074,120	0	0	0	0	4から流用 166,120
4 共済費	61,292,863	60,429,487	0	0	0	863,376	2へ流用 18,017

歳出

款	予 算					現 計
	項 目	当 初 予 算 額	補 正 予 算 額	継 続 費 及 び 繰 越 事 業 費 繰 越 額	予 備 費 支 出 及 び 流 用 増 減	
	5 児童福祉施設費	6,909,000	50,000			6,959,000
	3 生活保護費	925,487,000	37,871,000			963,358,000
	1 生活保護総務費	105,871,000	37,871,000			143,742,000

(単位：円)

額		支出済額	翌年度繰越額			不用額	備考
節			継続費 通次繰越	繰越 明許費	事故 繰越し		
区分	金額						
						3へ流用 166,120	
7 貸金	89,371,000	82,067,185	0	0	0	7,303,815	
8 報償費	467,000	424,952	0	0	0	42,048	
9 旅費	622,000	613,020	0	0	0	8,980	
11 需用費	65,288,697	63,546,844	0	0	0	1,741,853 1 8へ流用 3,303	
12 役務費	2,232,000	2,075,352	0	0	0	156,648	
13 委託料	15,448,000	15,371,214	0	0	0	76,786	
14 使用料及び賃 借料	3,132,000	2,557,946	0	0	0	574,054	
15 工事請負費	16,448,000	16,344,720	0	0	0	103,280 〔前年度繰越分〕 16,448,000	
16 原材料費	87,000	53,799	0	0	0	33,201	
18 備品購入費	1,493,303	1,493,303	0	0	0	0 1 1から流用 3,303	
19 負担金補助及 び交付金	46,845,000	739,690	0	46,082,000	0	23,310	
23 償還金利子及 び割引料	39,540,000	39,538,555	0	0	0	1,445	
27 公課費	17,000	16,400	0	0	0	600	
		6,708,200	0	0	0	250,800	
7 貸金	1,013,000	965,123	0	0	0	47,877	
11 需用費	2,797,000	2,622,358	0	0	0	174,642	
12 役務費	123,000	108,955	0	0	0	14,045	
13 委託料	2,517,000	2,509,020	0	0	0	7,980	
14 使用料及び賃 借料	459,000	457,276	0	0	0	1,724	
18 備品購入費	50,000	45,468	0	0	0	4,532	
		825,474,380	0	0	0	137,883,620	
		141,203,558	0	0	0	2,538,442	
1 報酬	1,020,000	1,020,000	0	0	0	0	
2 給料	51,392,000	51,386,400	0	0	0	5,600	
3 職員手当等	24,755,000	24,729,178	0	0	0	25,822	
4 共済費	15,500,000	15,232,330	0	0	0	267,670	
7 貸金	1,983,000	1,124,426	0	0	0	858,574	
9 旅費	1,631,000	1,257,040	0	0	0	373,960	

歳出

款	項	予 算				現
		当 初 予 算 額	補 正 予 算 額	継 続 費 及 び 繰 越 事 業 費 繰 越 額	予 備 費 支 出 及 び 流 用 増 減	
	2 扶助費	819,616,000				819,616,000
	4 国民年金費	4,267,000	2,471,000			6,738,000
	1 国民年金事務費	4,267,000	2,471,000			6,738,000
	5 災害救助費	500,000				500,000
	1 災害救助費	500,000				500,000
	4 衛生費	2,062,156,000	△21,906,000	106,434,240		2,146,684,240
	1 保健衛生費	1,207,891,000	△17,806,000	106,434,240		1,296,519,240
	1 保健衛生総務費	529,059,000	8,133,000	38,434,240		575,626,240

(単位：円)

額		支出済額	翌年度繰越額			不用額	備考
節			継続費 通次繰越	繰越 明許費	事故 繰越し		
区分	金額						
11 需用費	1,221,000	1,093,960	0	0	0	127,040	
12 役務費	1,632,000	1,356,954	0	0	0	275,046	
13 委託料	2,671,000	2,484,000	0	0	0	187,000	
14 使用料及び賃 借料	830,000	813,240	0	0	0	16,760	
19 負担金補助及 び交付金	276,000	275,600	0	0	0	400	
20 扶助費	400,000	0	0	0	0	400,000	
23 償還金利子及 び割引料	40,431,000	40,430,430	0	0	0	570	
		684,270,822	0	0	0	135,345,178	
20 扶助費	819,616,000	684,270,822	0	0	0	135,345,178	
		6,694,925	0	0	0	43,075	
		6,694,925	0	0	0	43,075	
1 報酬	3,556,020	3,556,020	0	0	0	0	9から流用 8,020
4 共済費	553,000	552,484	0	0	0	516	
9 旅費	86,980	66,870	0	0	0	20,110	1へ流用 8,020
11 需用費	89,000	86,334	0	0	0	2,666	
12 役務費	72,000	52,217	0	0	0	19,783	
13 委託料	2,376,000	2,376,000	0	0	0	0	
19 負担金補助及 び交付金	5,000	5,000	0	0	0	0	
		400,000	0	0	0	100,000	
		400,000	0	0	0	100,000	
20 扶助費	500,000	400,000	0	0	0	100,000	
		2,027,204,069	0	25,044,000	0	94,436,171	
		1,207,466,813	0	25,044,000	0	64,008,427	
		529,230,160	0	228,000	0	46,168,080	
1 報酬	6,059,132	6,059,132	0	0	0	0	4から流用 17,132
2 給料	54,638,000	54,555,674	0	0	0	82,326	
3 職員手当等	26,576,000	26,439,441	0	0	0	136,559	
4 共済費	17,420,868	17,135,698	0	0	0	285,170	1へ流用 17,132
7 貸金	3,331,000	2,284,653	0	0	0	1,046,347	

歳出

款	項	予 算				現
		当 初 予 算 額	補 正 予 算 額	継 続 費 及 び 繰 越 事 業 費 繰 越 額	予 備 費 支 出 及 び 流 用 増 減	
	目					
	2 予防費	69,310,000	4,000			69,314,000
	3 環境衛生費	88,597,000	△15,306,000	68,000,000		141,291,000

(単位：円)

額		支出済額	翌年度繰越額			不用額	備考
節			継続費 通次繰越	繰越 明許費	事故 繰越し		
区分	金額						
8 報償費	493,000	326,400	0	0	0	166,600	
9 旅費	669,000	446,990	0	0	0	222,010	
11 需用費	2,706,000	2,291,534	0	0	0	414,466	
12 役務費	2,004,000	1,526,913	0	0	0	477,087	
13 委託料	79,652,000	77,075,474	0	0	0	2,576,526	
14 使用料及び賃 借料	676,000	453,944	0	0	0	222,056	
18 備品購入費	40,000	16,200	0	0	0	23,800	
19 負担金補助及 び交付金	20,249,000	18,168,107	0	0	0	2,080,893	
23 償還金利子及 び割引料	50,000	50,000	0	0	0	0	
28 繰出金	361,062,240	322,400,000	0	228,000	0	38,434,240	〔前年度繰越分〕 38,434,240
		60,843,079	0	0	0	8,470,921	
9 旅費	85,000	33,950	0	0	0	51,050	
11 需用費	327,000	244,001	0	0	0	82,999	
12 役務費	156,000	155,648	0	0	0	352	
13 委託料	63,875,600	55,539,228	0	0	0	8,336,372	1 9へ流用 12,400
19 負担金補助及 び交付金	303,400	303,400	0	0	0	0	1 3から流用 12,400
20 扶助費	4,567,000	4,566,852	0	0	0	148	
		108,046,394	0	24,816,000	0	8,428,606	
7 貸金	259,000	243,200	0	0	0	15,800	〔前年度繰越分〕 259,000
8 報償費	272,000	120,300	0	0	0	151,700	〔前年度繰越分〕 200,000
9 旅費	1,663,000	1,013,150	0	0	0	649,850	〔前年度繰越分〕 1,447,000
11 需用費	16,366,000	15,751,412	0	0	0	614,588	〔前年度繰越分〕 140,000
12 役務費	791,000	493,343	0	0	0	297,657	
13 委託料	111,396,000	80,310,052	0	24,816,000	0	6,269,948	〔前年度繰越分〕 58,350,000
14 使用料及び賃 借料	161,000	98,967	0	0	0	62,033	〔前年度繰越分〕 30,000

歳出

款	項	予 算				現
		当 初 予 算 額	補 正 予 算 額	継 続 費 及 び 繰 越 事 業 費 繰 越 額	予 備 費 支 出 及 び 流 用 増 減	
	4 病院費	520,925,000	△10,637,000			510,288,000
	2 清掃費	854,265,000	△4,100,000			850,165,000
	1 清掃総務費	98,028,000	1,147,000			99,175,000
	2 塵芥処理費	498,520,000	805,000			499,325,000

(単位：円)

額		支出済額	翌年度繰越額			不用額	備考
節			継続費 通次繰越	繰越 明許費	事故 繰越し		
区分	金額						
18 備品購入費	6,234,000	6,072,840	0	0	0	161,160	[前年度繰越分] 6,174,000
19 負担金補助及 び交付金	4,149,000	3,943,130	0	0	0	205,870	[前年度繰越分] 1,400,000
		509,347,180	0	0	0	940,820	
9 旅費	63,000	0	0	0	0	63,000	
13 委託料	249,000	247,860	0	0	0	1,140	
19 負担金補助及 び交付金	492,976,000	492,099,320	0	0	0	876,680	
26 寄附金	17,000,000	17,000,000	0	0	0	0	
		819,737,256	0	0	0	30,427,744	
		95,386,321	0	0	0	3,788,679	
1 報酬	3,530,000	3,459,959	0	0	0	70,041	
2 給料	25,326,000	25,325,772	0	0	0	228	
3 職員手当等	12,569,000	12,551,335	0	0	0	17,665	
4 共済費	8,238,000	8,120,089	0	0	0	117,911	
8 報償費	10,039,000	9,397,000	0	0	0	642,000	
9 旅費	250,000	95,200	0	0	0	154,800	
11 需用費	2,652,000	1,905,121	0	0	0	746,879	
12 役務費	130,000	123,151	0	0	0	6,849	
13 委託料	35,906,000	34,292,494	0	0	0	1,613,506	
19 負担金補助及 び交付金	535,000	116,200	0	0	0	418,800	
		483,169,774	0	0	0	16,155,226	
1 報酬	75,000	45,600	0	0	0	29,400	
7 貸金	52,000	12,800	0	0	0	39,200	
9 旅費	106,550	106,550	0	0	0	0	1 1 から流用 14,550
11 需用費	75,424,050	70,353,058	0	0	0	5,070,992	9へ流用 14,550 2 7へ流用 32,400
12 役務費	3,759,000	3,623,023	0	0	0	135,977	
13 委託料	370,341,000	360,979,518	0	0	0	9,361,482	
14 使用料及び賃 借料	2,822,830	2,240,655	0	0	0	582,175	1 9へ流用 28,170
15 工事請負費	45,000,000	44,064,000	0	0	0	936,000	

歳出

款	予 算					現 計
	項 目	当 初 予 算 額	補 正 予 算 額	継 続 費 及 び 繰 越 事 業 費 繰 越 額	予 備 費 支 出 及 び 流 用 増 減	
	3 し尿処理費	153,470,000	18,158,000			171,628,000
	4 合併処理浄化槽設置整備費	104,247,000	△24,210,000			80,037,000
5 農林水産業費		1,927,269,000	181,670,000	325,671,700		2,434,610,700
1 農業費		1,039,521,000	112,043,000	162,063,000		1,313,627,000
1 農業委員会費		47,571,000	△3,824,000			43,747,000

(単位：円)

額		支出済額	翌年度繰越額			不用額	備考
節			継続費 通次繰越	繰越 明許費	事故 繰越し		
区分	金額						
19 負担金補助及 び交付金	1,281,170	1,281,170	0	0	0	0	1 4 から流用 28,170
27 公課費	463,400	463,400	0	0	0	0	1 1 から流用 32,400
		166,071,536	0	0	0	5,556,464	
1 報酬	160,000	153,900	0	0	0	6,100	
11 需用費	110,447,000	107,550,836	0	0	0	2,896,164	
12 役務費	2,622,000	2,440,648	0	0	0	181,352	
13 委託料	26,210,800	24,338,102	0	0	0	1,872,698	1 4 へ流用 16,200
14 使用料及び賃 借料	70,200	68,750	0	0	0	1,450	1 3 から流用 16,200
15 工事請負費	31,800,000	31,212,000	0	0	0	588,000	
19 負担金補助及 び交付金	2,000	2,000	0	0	0	0	
27 公課費	316,000	305,300	0	0	0	10,700	
		75,109,625	0	0	0	4,927,375	
2 給料	9,312,000	9,312,000	0	0	0	0	
3 職員手当等	5,069,000	4,954,861	0	0	0	114,139	
4 共済費	3,100,000	2,922,864	0	0	0	177,136	
9 旅費	64,000	41,260	0	0	0	22,740	
11 需用費	5,000	4,934	0	0	0	66	
12 役務費	26,000	18,100	0	0	0	7,900	
14 使用料及び賃 借料	10,000	1,720	0	0	0	8,280	
19 負担金補助及 び交付金	62,451,000	57,853,886	0	0	0	4,597,114	
		2,241,094,428	0	75,928,480	0	117,587,792	
		1,247,678,290	0	0	0	65,948,710	
		42,501,770	0	0	0	1,245,230	
1 報酬	17,768,000	17,367,080	0	0	0	400,920	
2 給料	11,540,000	11,534,400	0	0	0	5,600	
3 職員手当等	6,399,000	6,337,571	0	0	0	61,429	
4 共済費	4,365,000	4,050,903	0	0	0	314,097	
7 賃金	295,000	246,184	0	0	0	48,816	
9 旅費	1,469,420	1,094,940	0	0	0	374,480	1 4 へ流用
							580

歳出

款	項	予 算				現 計
		当 初 予 算 額	補 正 予 算 額	継 続 費 及 び 繰 越 事 業 費 繰 越 額	予 備 費 支 出 及 び 流 用 増 減	
	目					
	2 農業総務費	106,200,000	△18,004,000			88,196,000
	3 農業振興費	166,992,000	10,263,000	36,296,000		213,551,000

(単位：円)

額		支出済額	翌年度繰越額			不用額	備考
節			継続費 通次繰越	繰越 明許費	事故 繰越し		
区分	金額						
11 需用費	642,000	622,795	0	0	0	19,205	
12 役務費	401,000	387,297	0	0	0	13,703	
13 委託料	140,000	139,320	0	0	0	680	
14 使用料及び賃 借料	5,580	5,580	0	0	0	0	9から流用 580
19 負担金補助及 び交付金	722,000	715,700	0	0	0	6,300	
		87,843,594	0	0	0	352,406	
1 報酬	2,892,000	2,871,054	0	0	0	20,946	
2 給料	46,545,000	46,474,908	0	0	0	70,092	
3 職員手当等	22,855,164	22,855,164	0	0	0	0	4から流用 44,164
4 共済費	14,904,836	14,707,441	0	0	0	197,395	3へ流用 44,164
8 報償費	21,000	20,770	0	0	0	230	
11 需用費	520,000	517,849	0	0	0	2,151	
12 役務費	396,800	342,048	0	0	0	54,752	27へ流用 1,200
14 使用料及び賃 借料	48,000	41,160	0	0	0	6,840	
27 公課費	13,200	13,200	0	0	0	0	12から流用 1,200
		176,510,790	0	0	0	37,040,210	
1 報酬	29,000	0	0	0	0	29,000	
4 共済費	220,000	204,819	0	0	0	15,181	
7 貸金	1,606,000	1,566,165	0	0	0	39,835	
8 報償費	4,946,000	4,499,300	0	0	0	446,700	
9 旅費	1,088,000	811,360	0	0	0	276,640	
11 需用費	3,716,000	3,043,196	0	0	0	672,804	
12 役務費	551,000	276,703	0	0	0	274,297	
13 委託料	54,450,000	51,064,982	0	0	0	3,385,018	
14 使用料及び賃 借料	197,000	72,576	0	0	0	124,424	
18 備品購入費	400,000	297,864	0	0	0	102,136	
19 負担金補助及 び交付金	144,406,000	112,731,825	0	0	0	31,674,175	[前年度繰越分] 36,296,000
28 繰出金	1,942,000	1,942,000	0	0	0	0	

歳出

款	予 算					現 計
	項 目	当 初 予 算 額	補 正 予 算 額	継 続 費 及 び 繰 越 事 業 費 繰 越 額	予 備 費 支 出 及 び 流 用 増 減	
	4 畜産業費	286,630,000	26,985,000	125,767,000		439,382,000
	5 農地費	432,128,000	96,623,000			528,751,000

(単位：円)

額		支出済額	翌年度繰越額			不用額	備考
節			継続費 通次繰越	繰越 明許費	事故 繰越し		
区分	金額						
		431,286,726	0	0	0	8,095,274	
1 報酬	2,077,000	1,741,564	0	0	0	335,436	
2 給料	60,127,700	60,123,312	0	0	0	4,388	3から流用 2,700
3 職員手当等	60,756,300	60,321,404	0	0	0	434,896	2へ流用 2,700
4 共済費	24,964,000	22,645,250	0	0	0	2,318,750	
7 賃金	1,542,000	1,349,600	0	0	0	192,400	
8 報償費	916,000	828,928	0	0	0	87,072	
9 旅費	1,168,000	1,072,854	0	0	0	95,146	
11 需用費	55,537,000	54,983,186	0	0	0	553,814	
12 役務費	4,532,000	3,800,383	0	0	0	731,617	
13 委託料	2,373,000	2,159,180	0	0	0	213,820	1 6へ流用 240,000
14 使用料及び賃 借料	578,000	503,199	0	0	0	74,801	
16 原材料費	3,258,000	2,765,304	0	0	0	492,696	1 3から流用 240,000
18 備品購入費	86,000	70,012	0	0	0	15,988	
19 負担金補助及 び交付金	221,038,000	218,701,350	0	0	0	2,336,650	[前年度繰越分] 125,767,000
22 補償補填及び 賠償金	200,000	0	0	0	0	200,000	
27 公課費	229,000	221,200	0	0	0	7,800	
		509,535,410	0	0	0	19,215,590	
7 賃金	1,241,000	1,156,400	0	0	0	84,600	
8 報償費	18,000	17,100	0	0	0	900	
9 旅費	575,000	302,080	0	0	0	272,920	
11 需用費	2,880,524	2,520,767	0	0	0	359,757	1 6へ流用 201,476
12 役務費	285,000	245,904	0	0	0	39,096	
13 委託料	1,266,000	1,252,800	0	0	0	13,200	
14 使用料及び賃 借料	850,000	830,256	0	0	0	19,744	
15 工事請負費	9,622,000	9,621,720	0	0	0	280	
16 原材料費	901,476	901,476	0	0	0	0	1 1から流用 201,476

歳出

款	項	予 算			現
		当 初 予 算 額	補 正 予 算 額	継 続 費 及 び 繰 越 事 業 費 繰 越 額	予 備 費 支 出 及 び 流 用 増 減
	2 林業費	36,593,000	101,316,000		137,909,000
	1 林業総務費	1,578,000			1,578,000
	2 林業振興費	35,015,000	101,316,000		136,331,000
	3 水産業費	851,155,000	△31,689,000	163,608,700	983,074,700
	1 水産業総務費	124,392,000	△2,148,000		122,244,000

(単位：円)

額		支出済額	翌年度繰越額			不用額	備考
節			継続費 通次繰越	繰越 明許費	事故 繰越し		
区分	金額						
19 負担金補助及び交付金	511,105,000	492,686,907	0	0	0	18,418,093	
27 公課費	7,000	0	0	0	0	7,000	
		115,666,037	0	0	0	22,242,963	
		1,415,207	0	0	0	162,793	
1 報酬	70,000	70,000	0	0	0	0	
9 旅費	94,000	68,400	0	0	0	25,600	
11 需用費	279,000	248,575	0	0	0	30,425	
12 役務費	44,000	28,469	0	0	0	15,531	
13 委託料	300,000	264,600	0	0	0	35,400	
14 使用料及び賃借料	20,000	19,163	0	0	0	837	
19 負担金補助及び交付金	771,000	716,000	0	0	0	55,000	
		114,250,830	0	0	0	22,080,170	
9 旅費	503,000	238,380	0	0	0	264,620	
11 需用費	362,000	249,730	0	0	0	112,270	
12 役務費	89,000	86,400	0	0	0	2,600	
13 委託料	35,945,000	27,680,440	0	0	0	8,264,560	
14 使用料及び賃借料	262,000	248,400	0	0	0	13,600	
15 工事請負費	75,000,000	66,291,480	0	0	0	8,708,520	
19 負担金補助及び交付金	24,170,000	19,456,000	0	0	0	4,714,000	
		877,750,101	0	75,928,480	0	29,396,119	
		118,712,548	0	0	0	3,531,452	
2 給料	26,356,000	26,355,948	0	0	0	52	
3 職員手当等	14,013,000	13,800,581	0	0	0	212,419	
4 共済費	8,421,000	8,287,112	0	0	0	133,888	
7 賃金	8,496,000	8,142,000	0	0	0	354,000	
9 旅費	279,000	266,320	0	0	0	12,680	
11 需用費	28,528,000	27,372,095	0	0	0	1,155,905	
12 役務費	211,000	140,452	0	0	0	70,548	
13 委託料	16,405,000	16,151,695	0	0	0	253,305	
14 使用料及び賃借料	32,000	21,050	0	0	0	10,950	
16 原材料費	100,000	0	0	0	0	100,000	

歳出

款	項	予 算				現
		当 初 予 算 額	補 正 予 算 額	継 続 費 及 び 繰 越 事 業 費 繰 越 額	予 備 費 支 出 及 び 流 用 増 減	
	目					
	2 水産業振興費	352,336,000	△10,671,000	77,385,000		419,050,000
	3 漁港管理費	23,366,000	1,910,000			25,276,000
	4 漁港漁場整備費	232,179,000	△16,836,000	52,719,480		268,062,480

(単位：円)

額		支出済額	翌年度繰越額			不用額	備考
節			継続費 通次繰越	繰越 明許費	事故 繰越し		
区分	金額						
19 負担金補助及び交付金	19,403,000	18,175,295	0	0	0	1,227,705	
		409,874,734	0	0	0	9,175,266	
7 賃金	992,000	991,200	0	0	0	800	
8 報償費	2,109,000	1,670,600	0	0	0	438,400	
9 旅費	924,000	607,270	0	0	0	316,730	
11 需用費	1,769,000	1,626,505	0	0	0	142,495	
12 役務費	30,000	14,234	0	0	0	15,766	
13 委託料	343,000	237,600	0	0	0	105,400	
14 使用料及び賃借料	1,388,000	835,110	0	0	0	552,890	
19 負担金補助及び交付金	349,318,000	341,716,836	0	0	0	7,601,164	〔前年度繰越分〕 77,385,000
25 積立金	62,177,000	62,175,379	0	0	0	1,621	
		23,104,666	0	0	0	2,171,334	
7 賃金	275,000	82,600	0	0	0	192,400	
9 旅費	32,000	20,550	0	0	0	11,450	
11 需用費	12,136,000	12,015,072	0	0	0	120,928	
12 役務費	232,000	191,292	0	0	0	40,708	
13 委託料	8,451,000	7,253,872	0	0	0	1,197,128	
14 使用料及び賃借料	443,000	50,070	0	0	0	392,930	
15 工事請負費	790,000	768,960	0	0	0	21,040	
16 原材料費	655,000	480,938	0	0	0	174,062	
18 備品購入費	54,000	35,161	0	0	0	18,839	
19 負担金補助及び交付金	2,208,000	2,206,151	0	0	0	1,849	
		194,368,338	0	72,900,000	0	794,142	
7 賃金	745,000	743,400	0	0	0	1,600	
9 旅費	421,000	367,240	0	0	0	53,760	
11 需用費	762,000	399,769	0	0	0	362,231	
12 役務費	20,000	16,433	0	0	0	3,567	
13 委託料	96,502,720	95,690,032	0	464,400	0	348,288	〔前年度繰越分〕 26,685,720
14 使用料及び賃借料	563,000	562,464	0	0	0	536	

歳出

款	予 算					現 計
	項 目	当 初 予 算 額	補 正 予 算 額	継 続 費 及 び 繰 越 事 業 費 繰 越 額	予 備 費 支 出 及 び 流 用 増 減	
	5 漁業集落環境整備費	118,882,000	△3,944,000	33,504,220		148,442,220
6 商工費		748,416,000	16,221,000	75,850,000		840,487,000
1 商工費		748,416,000	16,221,000	75,850,000		840,487,000
1 商工総務費		81,437,000	12,945,000			94,382,000
2 商工振興費		368,567,000	△14,653,000		△93,233	353,820,767

(単位：円)

額		支出済額	翌年度繰越額			不用額	備考
節			継続費 通次繰越	繰越 明許費	事故 繰越し		
区分	金額						
15 工事請負費	169,048,760	96,589,000	0	72,435,600	0	24,160	[前年度繰越分] 26,033,760
		131,689,815	0	3,028,480	0	13,723,925	
28 繰出金	148,442,220	131,689,815	0	3,028,480	0	13,723,925	[前年度繰越分] 33,504,220
		803,866,348	0	0	0	36,620,652	
		803,866,348	0	0	0	36,620,652	
		92,458,138	0	0	0	1,923,862	
1 報酬	11,113,742	11,113,742	0	0	0	0	4から流用 137,742
2 給料	41,738,000	41,692,301	0	0	0	45,699	
3 職員手当等	24,514,000	23,857,524	0	0	0	656,476	
4 共済費	14,285,258	13,708,045	0	0	0	577,213	1へ流用 137,742
9 旅費	709,000	285,060	0	0	0	423,940	
11 需用費	682,000	509,420	0	0	0	172,580	
12 役務費	90,000	88,976	0	0	0	1,024	
14 使用料及び賃 借料	228,000	181,820	0	0	0	46,180	
19 負担金補助及 び交付金	1,022,000	1,021,250	0	0	0	750	
		343,841,433	0	0	0	9,979,334	
8 報償費	50,000	0	0	0	0	50,000	
9 旅費	2,204,767	1,012,760	0	0	0	1,192,007	6.1.3.9へ 流用 93,233
11 需用費	3,593,000	3,274,813	0	0	0	318,187	
12 役務費	17,000	13,660	0	0	0	3,340	
13 委託料	164,196,000	161,359,185	0	0	0	2,836,815	
14 使用料及び賃 借料	4,870,000	4,869,600	0	0	0	400	
15 工事請負費	4,226,040	4,226,040	0	0	0	0	22から流用 795,040
19 負担金補助及 び交付金	119,683,000	114,132,285	0	0	0	5,550,715	
21 貸付金	50,000,000	50,000,000	0	0	0	0	
22 補償補填及び 賠償金	4,063,960	4,036,200	0	0	0	27,760	15へ流用 795,040

歳出

款	項	予 算				現 計
		当 初 予 算 額	補 正 予 算 額	継 続 費 及 び 繰 越 事 業 費 繰 越 額	予 備 費 支 出 及 び 流 用 増 減	
	目					
	3 消費者行政推進費	991,000			93,233	1,084,233
	4 観光費	276,642,000	17,929,000	75,850,000		370,421,000

(単位：円)

額		支出済額	翌年度繰越額			不用額	備考
節			継続費 通次繰越	繰越 明許費	事故 繰越し		
区分	金額						
23 償還金利子及 び割引料	917,000	916,890	0	0	0	110	
		1,084,233	0	0	0	0	
8 報償費	103,000	103,000	0	0	0	0	9から流用 23,000
9 旅費	767,310	767,310	0	0	0	0	6.1.2.9から 流用 93,233 8へ流用 23,000 11から流用 10,077 19から流用 11,000
11 需用費	204,923	204,923	0	0	0	0	9へ流用 10,077
19 負担金補助及 び交付金	9,000	9,000	0	0	0	0	9へ流用 11,000
		347,758,520	0	0	0	22,662,480	
1 報酬	6,402,000	6,383,290	0	0	0	18,710	
4 共済費	1,815,000	1,678,981	0	0	0	136,019	
7 貸金	13,521,000	12,268,008	0	0	0	1,252,992	
8 報償費	356,000	218,310	0	0	0	137,690	
9 旅費	3,836,000	3,005,533	0	0	0	830,467	
11 需用費	35,124,000	33,100,588	0	0	0	2,023,412	[前年度繰越分] 50,000
12 役務費	8,883,000	6,692,568	0	0	0	2,190,432	
13 委託料	150,480,200	137,597,917	0	0	0	12,882,283	15へ流用 1,927,800 [前年度繰越分] 6,112,200
14 使用料及び賃 借料	5,564,000	5,561,381	0	0	0	2,619	
15 工事請負費	81,788,800	80,691,378	0	0	0	1,097,422	13から流用 1,927,800 [前年度繰越分] 68,887,800
16 原材料費	400,000	171,284	0	0	0	228,716	

歳出

款	予 算					現 計
	項 目	当 初 予 算 額	補 正 予 算 額	継 続 費 及 び 繰 越 事 業 費 繰 越 額	予 備 費 支 出 及 び 流 用 増 減	
	5 福岡事務所費	20,779,000				20,779,000
7 土木費		1,583,842,000	67,765,000	353,466,000		2,005,073,000
	1 土木管理費	180,980,000	△6,851,000			174,129,000
	1 土木総務費	180,980,000	△6,851,000			174,129,000

(単位：円)

額		支出済額	翌年度繰越額			不用額	備考
節			継続費 通次繰越	繰越 明許費	事故 繰越し		
区分	金額						
17 公有財産購入費	3,834,000	3,400,000	0	0	0	434,000	
18 備品購入費	800,000	621,432	0	0	0	178,568	[前年度繰越分] 800,000
19 負担金補助及び交付金	57,617,000	56,367,850	0	0	0	1,249,150	
		18,724,024	0	0	0	2,054,976	
7 賃金	52,000	51,200	0	0	0	800	
8 報償費	340,000	284,052	0	0	0	55,948	
9 旅費	2,672,635	1,484,716	0	0	0	1,187,919	14へ流用 107,365
11 需用費	2,279,000	2,035,912	0	0	0	243,088	
12 役務費	2,281,000	2,062,506	0	0	0	218,494	
13 委託料	5,886,000	5,853,600	0	0	0	32,400	
14 使用料及び賃借料	5,836,365	5,729,778	0	0	0	106,587	9から流用 107,365
18 備品購入費	800,000	711,612	0	0	0	88,388	
19 負担金補助及び交付金	632,000	510,648	0	0	0	121,352	
		1,629,848,243	0	344,601,600	0	30,623,157	
		171,473,620	0	0	0	2,655,380	
		171,473,620	0	0	0	2,655,380	
1 報酬	8,445,000	8,172,388	0	0	0	272,612	
2 給料	83,774,000	83,699,565	0	0	0	74,435	
3 職員手当等	44,447,000	44,004,293	0	0	0	442,707	
4 共済費	27,336,000	27,114,663	0	0	0	221,337	
9 旅費	511,000	400,110	0	0	0	110,890	
11 需用費	717,000	568,765	0	0	0	148,235	
12 役務費	835,000	527,485	0	0	0	307,515	
13 委託料	5,728,000	4,805,568	0	0	0	922,432	
14 使用料及び賃借料	517,000	440,088	0	0	0	76,912	
19 負担金補助及び交付金	610,000	532,860	0	0	0	77,140	
22 補償補填及び賠償金	1,202,000	1,201,235	0	0	0	765	
27 公課費	7,000	6,600	0	0	0	400	

歳出

款	予 算					現 計
	項 目	当 初 予 算 額	補 正 予 算 額	継 続 費 及 び 繰 越 事 業 費 繰 越 額	予 備 費 支 出 及 び 流 用 増 減	
	2 道路橋りょう費	817,306,000	48,215,000	148,240,000		1,013,761,000
	1 道路橋りょう総務費	32,000				32,000
	2 道路橋りょう維持費	214,379,000	36,200,000			250,579,000
	3 道路橋りょう新設改良費	602,895,000	12,015,000	148,240,000		763,150,000

(単位：円)

額		支出済額	翌年度繰越額			不用額	備考
節			継続費 通次繰越	繰越 明許費	事故 繰越し		
区分	金額						
		816,149,873	0	192,842,600	0	4,768,527	
		0	0	0	0	32,000	
9 旅費	32,000	0	0	0	0	32,000	
		240,240,587	0	9,112,600	0	1,225,813	
9 旅費	250,000	73,550	0	0	0	176,450	
11 需用費	53,940,000	53,583,225	0	0	0	356,775	
12 役務費	375,000	323,762	0	0	0	51,238	
13 委託料	20,000,000	19,440,000	0	0	0	560,000	
14 使用料及び賃 借料	8,014,000	7,981,494	0	0	0	32,506	
15 工事請負費	139,000,000	129,886,640	0	9,112,600	0	760	
16 原材料費	12,000,000	11,996,616	0	0	0	3,384	
19 負担金補助及 び交付金	17,000,000	16,955,300	0	0	0	44,700	
		575,909,286	0	183,730,000	0	3,510,714	
7 貸金	1,818,000	1,802,165	0	0	0	15,835	
9 旅費	1,076,000	616,760	0	0	0	459,240	
11 需用費	3,087,343	2,825,681	0	176,800	0	84,862	1 5へ流用 75,537 〔前年度繰越分〕 219,880
12 役務費	1,473,000	914,972	0	0	0	558,028	
13 委託料	82,910,400	42,098,280	0	40,700,000	0	112,120	1 5へ流用 17,600
14 使用料及び賃 借料	1,423,000	1,420,524	0	0	0	2,476	
15 工事請負費	616,686,920	478,181,560	0	136,228,720	0	2,276,640	1 1から流用 75,537 1 3から流用 17,600 1 7から流用 300,000 2 2から流用 84,663 〔前年度繰越分〕 148,020,120

歳出

款	項	予 算				現
		当 初 予 算 額	補 正 予 算 額	継 続 費 及 び 繰 越 事 業 費 繰 越 額	予 備 費 支 出 及 び 流 用 増 減	
	3 河川費	60,507,000	4,035,000			64,542,000
	1 河川総務費	6,353,000	4,891,000			11,244,000
	2 急傾斜地崩壊対策費	54,154,000	△856,000			53,298,000
	4 港湾費	31,748,000	24,824,000			56,572,000
	1 港湾管理費	31,748,000	24,824,000			56,572,000

(単位：円)

額		支出済額	翌年度繰越額			不用額	備考
節			継続費 通次繰越	繰越 明許費	事故 繰越し		
区分	金額						
17 公有財産購入 費	5,933,660	5,932,147	0	0	0	1 5へ流用 300,000 2 2から流用 6,660	
19 負担金補助及 び交付金	11,115,000	11,115,000	0	0	0		
22 補償補填及び 賠償金	37,626,677	31,002,197	0	6,624,480	0	1 5へ流用 84,663 1 7へ流用 6,660	
		58,374,063	0	3,600,000	0	2,567,937	
		9,767,755	0	0	0	1,476,245	
9 旅費	32,000	27,600	0	0	0	4,400	
11 需用費	1,188,000	829,917	0	0	0	358,083	
12 役務費	43,000	38,134	0	0	0	4,866	
13 委託料	2,240,000	2,239,304	0	0	0	696	
15 工事請負費	7,350,000	6,242,400	0	0	0	1,107,600	
19 負担金補助及 び交付金	391,000	390,400	0	0	0	600	
		48,606,308	0	3,600,000	0	1,091,692	
9 旅費	157,000	40,200	0	0	0	116,800	
11 需用費	1,931,000	990,240	0	0	0	940,760	
14 使用料及び賃 借料	66,000	65,988	0	0	0	12	
15 工事請負費	44,200,000	40,565,880	0	3,600,000	0	34,120	
19 負担金補助及 び交付金	6,944,000	6,944,000	0	0	0	0	
		51,083,591	0	0	0	5,488,409	
		51,083,591	0	0	0	5,488,409	
1 報酬	80,000	0	0	0	0	80,000	
7 賃金	166,000	165,200	0	0	0	800	
9 旅費	32,000	30,170	0	0	0	1,830	
11 需用費	12,125,000	10,020,623	0	0	0	2,104,377	
12 役務費	314,000	225,437	0	0	0	88,563	
13 委託料	17,408,000	16,475,951	0	0	0	932,049	
14 使用料及び賃 借料	362,000	11,730	0	0	0	350,270	

歳出

款	項	予 算				現
		当 初 予 算 額	補 正 予 算 額	継 続 費 及 び 繰 越 事 業 費 繰 越 額	予 備 費 支 出 及 び 流 用 増 減	
	5 都市計画費	50,726,000	△14,860,000	4,000,000		39,866,000
	1 都市計画総務費	33,958,000	△16,390,000	4,000,000		21,568,000
	2 公園費	16,768,000	1,530,000			18,298,000
	6 下水道費	130,339,000	2,048,000			132,387,000
	1 公共下水道費	130,339,000	2,048,000			132,387,000
	7 住宅費	312,236,000	10,354,000	201,226,000		523,816,000
	1 住宅管理費	73,550,000	13,620,000			87,170,000

(単位：円)

額		支出済額	翌年度繰越額			不用額	備考
節			継続費 通次繰越	繰越 明許費	事故 繰越し		
区分	金額						
15 工事請負費	5,579,000	3,651,480	0	0	0	1,927,520	
19 負担金補助及 び交付金	20,506,000	20,503,000	0	0	0	3,000	
		26,345,349	0	11,610,000	0	1,910,651	
		9,538,039	0	11,610,000	0	419,961	
1 報酬	336,419	216,600	0	0	0	119,819	1 1へ流用 40,581
9 旅費	396,000	188,800	0	0	0	207,200	
11 需用費	1,004,581	1,004,581	0	0	0	0	1 から流用 40,581
12 役務費	25,000	0	0	0	0	25,000	
14 使用料及び賃 借料	100,000	32,058	0	0	0	67,942	
19 負担金補助及 び交付金	19,706,000	8,096,000	0	11,610,000	0	0	[前年度繰越分] 4,000,000
		16,807,310	0	0	0	1,490,690	
9 旅費	32,000	0	0	0	0	32,000	
11 需用費	1,772,000	1,343,190	0	0	0	428,810	
12 役務費	7,000	7,000	0	0	0	0	
13 委託料	13,840,000	13,812,080	0	0	0	27,920	
14 使用料及び賃 借料	200,000	200,000	0	0	0	0	
15 工事請負費	2,447,000	1,445,040	0	0	0	1,001,960	
		129,644,720	0	0	0	2,742,280	
		129,644,720	0	0	0	2,742,280	
28 繰出金	132,387,000	129,644,720	0	0	0	2,742,280	
		376,777,027	0	136,549,000	0	10,489,973	
		80,180,462	0	0	0	6,989,538	
1 報酬	1,498,000	1,353,570	0	0	0	144,430	
9 旅費	396,000	332,350	0	0	0	63,650	
11 需用費	42,691,000	42,690,731	0	0	0	269	
12 役務費	3,581,000	3,249,235	0	0	0	331,765	
13 委託料	3,610,000	3,281,572	0	0	0	328,428	
14 使用料及び賃 借料	604,000	513,730	0	0	0	90,270	
15 工事請負費	5,898,000	3,429,000	0	0	0	2,469,000	
16 原材料費	200,000	199,274	0	0	0	726	

歳出

款	項	予 算				現 計
		当 初 予 算 額	補 正 予 算 額	継 続 費 及 び 繰 越 事 業 費 繰 越 額	予 備 費 支 出 及 び 流 用 増 減	
	目					
	2 住宅建設費	238,686,000	△3,266,000	201,226,000		436,646,000
8	消防費	627,602,000	223,244,000	778,000,000		1,628,846,000
	1 消防費	627,602,000	223,244,000	778,000,000		1,628,846,000
	1 常備消防費	444,333,000	13,454,000			457,787,000
	2 非常備消防費	104,450,000	2,204,000			106,654,000

(単位：円)

額		支出済額	翌年度繰越額			不用額	備考
節			継続費 通次繰越	繰越 明許費	事故 繰越し		
区分	金額						
19 負担金補助及び交付金	28,692,000	25,131,000	0	0	0	3,561,000	
		296,596,565	0	136,549,000	0	3,500,435	
9 旅費	157,000	138,000	0	0	0	19,000	
11 需用費	515,000	306,733	0	50,000	0	158,267	[前年度繰越分] 80,000
12 役務費	48,000	12,032	0	0	0	35,968	
13 委託料	17,484,000	13,802,400	0	3,456,000	0	225,600	[前年度繰越分] 5,400,000
14 使用料及び賃借料	196,000	195,600	0	0	0	400	
15 工事請負費	418,246,000	282,141,800	0	133,043,000	0	3,061,200	[前年度繰越分] 195,746,000
		1,174,142,271	0	6,795,360	407,816,940	40,091,429	
		1,174,142,271	0	6,795,360	407,816,940	40,091,429	
		452,803,596	0	0	0	4,983,404	
2 給料	201,660,000	201,611,382	0	0	0	48,618	
3 職員手当等	137,737,000	136,742,582	0	0	0	994,418	
4 共済費	65,000,000	64,326,689	0	0	0	673,311	
8 報償費	1,095,000	1,085,000	0	0	0	10,000	9から流用 80,000
9 旅費	3,327,000	2,756,700	0	0	0	570,300	8へ流用 80,000
11 需用費	18,096,510	18,009,230	0	0	0	87,280	14へ流用 34,490
12 役務費	4,717,000	4,421,847	0	0	0	295,153	
13 委託料	16,176,000	14,708,663	0	0	0	1,467,337	
14 使用料及び賃借料	918,490	914,877	0	0	0	3,613	11から流用 34,490
15 工事請負費	699,000	334,800	0	0	0	364,200	
18 備品購入費	4,214,000	3,965,486	0	0	0	248,514	
19 負担金補助及び交付金	3,543,000	3,322,940	0	0	0	220,060	
27 公課費	604,000	603,400	0	0	0	600	
		102,473,517	0	0	0	4,180,483	
1 報酬	61,033,000	58,590,000	0	0	0	2,443,000	
8 報償費	2,789,000	2,469,128	0	0	0	319,872	

歳出

款	項	予 算				現
		当 初 予 算 額	補 正 予 算 額	継 続 費 及 び 繰 越 事 業 費 繰 越 額	予 備 費 支 出 及 び 流 用 増 減	
	3 消防施設費	59,801,000	2,250,000			62,051,000
	4 防災費	12,537,000	4,936,000			17,473,000
	5 災害対策費	6,481,000	200,400,000	778,000,000		984,881,000

(単位：円)

額		支出済額	翌年度繰越額			不用額	備考
節			継続費 通次繰越	繰越 明許費	事故 繰越し		
区分	金額						
9 旅費	3,379,000	3,055,840	0	0	0	323,160	
11 需用費	8,787,000	8,565,389	0	0	0	221,611	
12 役務費	752,000	588,007	0	0	0	163,993	
14 使用料及び賃 借料	1,009,000	566,090	0	0	0	442,910	
18 備品購入費	1,130,000	1,127,040	0	0	0	2,960	
19 負担金補助及 び交付金	27,775,000	27,512,023	0	0	0	262,977	
		51,180,263	0	6,795,360	0	4,075,377	
11 需用費	15,321,000	14,298,683	0	0	0	1,022,317	
12 役務費	3,739,800	2,849,605	0	0	0	890,195	1 3へ流用 113,200
13 委託料	1,177,200	918,000	0	259,200	0	0	1 2から流用 113,200
15 工事請負費	17,018,000	8,864,920	0	6,536,160	0	1,616,920	
16 原材料費	100,000	100,000	0	0	0	0	
17 公有財産購入 費	250,000	46,375	0	0	0	203,625	
18 備品購入費	20,867,000	20,865,600	0	0	0	1,400	
19 負担金補助及 び交付金	2,316,000	2,027,080	0	0	0	288,920	
22 補償補填及び 賠償金	30,000	0	0	0	0	30,000	
27 公課費	1,232,000	1,210,000	0	0	0	22,000	
		16,584,758	0	0	0	888,242	
9 旅費	63,000	55,200	0	0	0	7,800	
11 需用費	6,245,000	5,898,098	0	0	0	346,902	
13 委託料	3,443,000	3,153,600	0	0	0	289,400	
14 使用料及び賃 借料	36,000	19,200	0	0	0	16,800	
15 工事請負費	3,348,000	3,348,000	0	0	0	0	1 8から流用 412,000
18 備品購入費	3,888,000	3,660,660	0	0	0	227,340	1 5へ流用 412,000
19 負担金補助及 び交付金	450,000	450,000	0	0	0	0	
		551,100,137	0	0	407,816,940	25,963,923	

歳出

款	項	目	予 算			現
			当 初 予 算 額	補 正 予 算 額	継 続 費 及 び 繰 越 事 業 費 繰 越 額	予 備 費 支 出 及 び 流 用 増 減
9	教育費		1,960,327,000	215,770,000	838,559,000	3,014,656,000
	1	教育総務費	194,055,000	68,351,000		262,406,000
		1 教育委員会費	1,916,000			1,916,000
		2 事務局費	160,775,000	71,604,000		232,379,000

(単位：円)

額		支出済額	翌年度繰越額			不用額	備考
節			継続費 通次繰越	繰越 明許費	事故 繰越し		
区分	金額						
1 報酬	126,000	0	0	0	126,000		
9 旅費	1,390,000	639,340	0	0	450,660	[前年度繰越分] 300,000	
11 需用費	3,564,412	1,471,439	0	0	2,092,973	1 2へ流用 10,588 [前年度繰越分] 1,200,000	
12 役務費	1,273,588	1,157,082	0	0	116,506	1 1から流用 10,588	
13 委託料	51,757,000	34,372,512	0	0	9,846,088	[前年度繰越分] 45,900,000	
14 使用料及び賃 借料	580,000	151,160	0	0	269,740	[前年度繰越分] 200,000	
15 工事請負費	917,430,000	506,227,520	0	0	11,383,040	[前年度繰越分] 729,400,000	
18 備品購入費	1,660,000	591,084	0	0	1,068,916	[前年度繰越分] 1,000,000	
19 負担金補助及 び交付金	7,100,000	6,490,000	0	0	610,000		
		2,791,645,074	0	72,795,600	150,215,326		
		258,365,010	0	0	4,040,990		
		1,682,264	0	0	233,736		
1 報酬	1,260,000	1,208,064	0	0	51,936		
9 旅費	293,000	198,000	0	0	95,000		
11 需用費	35,000	10,700	0	0	24,300		
12 役務費	10,000	0	0	0	10,000		
14 使用料及び賃 借料	32,000	0	0	0	32,000		
19 負担金補助及 び交付金	286,000	265,500	0	0	20,500		
		230,565,330	0	0	1,813,670		
1 報酬	3,622,000	3,593,513	0	0	28,487		
2 給料	65,743,000	65,738,100	0	0	4,900		
3 職員手当等	37,762,632	37,675,701	0	0	86,931	4から流用 714,632	
4 共済費	19,935,368	19,608,254	0	0	327,114	3へ流用 714,632	

歳出

款	項	予 算				現 計
		当 初 予 算 額	補 正 予 算 額	継 続 費 及 び 繰 越 事 業 費 繰 越 額	予 備 費 支 出 及 び 流 用 増 減	
	目					
	3 教育指導費	31,364,000	△3,253,000			28,111,000
	2 小学校費	372,279,000	60,471,000	602,706,000		1,035,456,000
	1 学校管理費	280,731,000	62,230,000	602,706,000		945,667,000

(単位：円)

額		支出済額	翌年度繰越額			不用額	備考
節			継続費 通次繰越	繰越 明許費	事故 繰越し		
区分	金額						
8 報償費	130,000	112,000	0	0	0	18,000	
9 旅費	1,459,000	958,490	0	0	0	500,510	
11 需用費	1,526,000	1,239,728	0	0	0	286,272	
12 役務費	789,000	640,924	0	0	0	148,076	
13 委託料	10,000	0	0	0	0	10,000	
14 使用料及び賃 借料	903,000	510,620	0	0	0	392,380	
19 負担金補助及 び交付金	499,000	488,000	0	0	0	11,000	
25 積立金	100,000,000	100,000,000	0	0	0	0	
		26,117,416	0	0	0	1,993,584	
1 報酬	14,760,000	14,760,000	0	0	0	0	
4 共済費	2,228,000	2,134,854	0	0	0	93,146	
8 報償費	15,000	6,000	0	0	0	9,000	
9 旅費	1,447,000	372,655	0	0	0	1,074,345	
11 需用費	1,189,000	1,022,532	0	0	0	166,468	
12 役務費	360,000	145,670	0	0	0	214,330	
13 委託料	200,000	198,515	0	0	0	1,485	
14 使用料及び賃 借料	98,000	72,220	0	0	0	25,780	
19 負担金補助及 び交付金	7,814,000	7,404,970	0	0	0	409,030	
		934,893,855	0	42,048,000	0	58,514,145	
		852,569,064	0	42,048,000	0	51,049,936	
1 報酬	5,290,000	5,290,000	0	0	0	0	
4 共済費	0	0	0	0	0	0	
7 貸金	22,567,000	19,136,458	0	0	0	3,430,542	
11 需用費	79,205,000	74,822,982	0	0	0	4,382,018	
12 役務費	5,749,000	5,035,148	0	0	0	713,852	
13 委託料	66,289,000	62,842,814	0	151,200	0	3,294,986	
						[前年度繰越分] 12,978,000	
14 使用料及び賃 借料	10,596,000	8,895,781	0	0	0	1,700,219	
15 工事請負費	686,924,000	613,756,680	0	41,896,800	0	31,270,520	
						[前年度繰越分] 589,728,000	
16 原材料費	630,000	192,907	0	0	0	437,093	

歳出

款	項	予 算				現
		当 初 予 算 額	補 正 予 算 額	継 続 費 及 び 繰 越 事 業 費 繰 越 額	予 備 費 支 出 及 び 流 用 増 減	
	2 教育振興費	91,548,000	△1,759,000			89,789,000
	3 中学校費	240,450,000	24,997,000	67,650,000		333,097,000
	1 学校管理費	185,624,000	26,984,000	67,650,000		280,258,000

(単位：円)

額		支出済額	翌年度繰越額			不用額	備考
節			継続費 通次繰越	繰越 明許費	事故 繰越し		
区分	金額						
17 公有財産購入費	149,000	80,100	0	0	0	68,900	
18 備品購入費	11,518,000	7,895,551	0	0	0	3,622,449	
19 負担金補助及び交付金	56,750,000	54,620,643	0	0	0	2,129,357	
		82,324,791	0	0	0	7,464,209	
8 報償費	7,593,000	4,800,079	0	0	0	2,792,921	
9 旅費	79,000	59,880	0	0	0	19,120	
11 需用費	12,006,000	11,078,504	0	0	0	927,496	
14 使用料及び賃借料	49,423,000	47,635,335	0	0	0	1,787,665	
18 備品購入費	10,990,000	10,449,476	0	0	0	540,524	
19 負担金補助及び交付金	494,000	453,581	0	0	0	40,419	
20 扶助費	9,202,000	7,846,046	0	0	0	1,355,954	
25 積立金	2,000	1,890	0	0	0	110	
		276,611,764	0	30,747,600	0	25,737,636	
		228,674,413	0	30,747,600	0	20,835,987	
1 報酬	1,370,000	1,370,000	0	0	0	0	
7 賃金	9,024,000	7,903,200	0	0	0	1,120,800	
11 需用費	29,987,000	25,347,470	0	0	0	4,639,530	
12 役務費	2,546,000	2,053,806	0	0	0	492,194	
13 委託料	108,036,000	73,331,056	0	30,747,600	0	3,957,344	〔前年度繰越分〕 1,650,000
14 使用料及び賃借料	4,590,000	4,287,010	0	0	0	302,990	
15 工事請負費	101,724,000	94,792,680	0	0	0	6,931,320	〔前年度繰越分〕 66,000,000
16 原材料費	280,000	99,965	0	0	0	180,035	
17 公有財産購入費	643,000	321,250	0	0	0	321,750	
18 備品購入費	5,050,000	2,423,441	0	0	0	2,626,559	
19 負担金補助及び交付金	17,008,000	16,744,535	0	0	0	263,465	
22 補償補填及び賠償金	0	0	0	0	0	0	

歳出

款	予 算					現 計
	項 目	当 初 予 算 額	補 正 予 算 額	継 続 費 及 び 繰 越 事 業 費 繰 越 額	予 備 費 支 出 及 び 流 用 増 減	
	2 教育振興費	54,826,000	△1,987,000			52,839,000
	4 幼稚園費	229,456,000	△9,874,000			219,582,000
	1 幼稚園費	229,456,000	△9,874,000			219,582,000

(単位：円)

額		支出済額	翌年度繰越額			不用額	備考
節			継続費 通次繰越	繰越 明許費	事故 繰越し		
区分	金額						
		47,937,351	0	0	0	4,901,649	
8 報償費	2,607,000	2,554,827	0	0	0	52,173	
11 需用費	7,707,000	7,047,370	0	0	0	659,630	
12 役務費	68,000	64,500	0	0	0	3,500	
14 使用料及び賃 借料	17,899,000	16,869,470	0	0	0	1,029,530	
18 備品購入費	5,609,000	4,630,059	0	0	0	978,941	
19 負担金補助及 び交付金	9,310,000	7,685,538	0	0	0	1,624,462	
20 扶助費	9,639,000	9,085,587	0	0	0	553,413	
		209,063,416	0	0	0	10,518,584	
		209,063,416	0	0	0	10,518,584	
1 報酬	28,799,604	28,798,104	0	0	0	1,500	4から流用 125,604
2 給料	59,482,000	59,110,417	0	0	0	371,583	
3 職員手当等	28,437,906	28,425,909	0	0	0	11,997	4から流用 251,906
4 共済費	27,515,490	26,653,487	0	0	0	862,003	1へ流用 125,604 3へ流用 251,906
5 災害補償費	7,563	0	0	0	0	7,563	7から流用 7,563
7 賃金	35,720,437	35,170,398	0	0	0	550,039	5へ流用 7,563
8 報償費	354,000	208,919	0	0	0	145,081	
9 旅費	597,000	548,590	0	0	0	48,410	
11 需用費	18,404,000	14,777,393	0	0	0	3,626,607	
12 役務費	2,465,000	1,423,953	0	0	0	1,041,047	
13 委託料	3,140,000	1,729,292	0	0	0	1,410,708	
14 使用料及び賃 借料	3,500,000	2,793,759	0	0	0	706,241	
15 工事請負費	6,636,000	6,173,280	0	0	0	462,720	
16 原材料費	380,000	98,987	0	0	0	281,013	
18 備品購入費	1,963,000	1,101,101	0	0	0	861,899	
19 負担金補助及 び交付金	2,180,000	2,049,827	0	0	0	130,173	

歳出

款	予 算					現 計
	項 目	当 初 予 算 額	補 正 予 算 額	継 続 費 及 び 繰 越 事 業 費 繰 越 額	予 備 費 支 出 及 び 流 用 増 減	
5	社会教育費	630,150,000	56,897,000			687,047,000
	1 社会教育総務費	48,417,000	7,021,000			55,438,000
	2 青少年育成費	13,329,000	1,343,000			14,672,000
	3 生涯学習推進費	4,689,000				4,689,000

(単位：円)

額		支出済額	翌年度繰越額			不用額	備考
節			継続費 通次繰越	繰越 明許費	事故 繰越し		
区分	金額						
		652,416,846	0	0	0	34,630,154	
		52,974,442	0	0	0	2,463,558	
1 報酬	223,000	108,300	0	0	0	114,700	
2 給料	22,788,000	22,786,068	0	0	0	1,932	
3 職員手当等	12,496,000	12,368,933	0	0	0	127,067	
4 共済費	7,200,000	7,059,377	0	0	0	140,623	
8 報償費	983,000	741,726	0	0	0	241,274	
9 旅費	294,000	267,000	0	0	0	27,000	
11 需用費	1,571,000	1,293,110	0	0	0	277,890	
12 役務費	382,000	243,441	0	0	0	138,559	
14 使用料及び賃 借料	1,161,000	1,028,474	0	0	0	132,526	
19 負担金補助及 び交付金	8,331,000	7,069,213	0	0	0	1,261,787	
27 公課費	9,000	8,800	0	0	0	200	
		13,498,726	0	0	0	1,173,274	
8 報償費	687,000	228,240	0	0	0	458,760	
9 旅費	335,000	226,680	0	0	0	108,320	
11 需用費	44,000	20,326	0	0	0	23,674	
12 役務費	22,000	0	0	0	0	22,000	
14 使用料及び賃 借料	426,000	417,380	0	0	0	8,620	
19 負担金補助及 び交付金	13,158,000	12,606,100	0	0	0	551,900	
		3,764,569	0	0	0	924,431	
8 報償費	493,000	234,644	0	0	0	258,356	
9 旅費	296,000	54,840	0	0	0	241,160	
11 需用費	75,450	0	0	0	0	75,450	1 2へ流用 14,550
12 役務費	214,550	214,550	0	0	0	0	1 1から流用 14,550
13 委託料	3,000,000	2,660,535	0	0	0	339,465	
14 使用料及び賃 借料	10,000	0	0	0	0	10,000	
19 負担金補助及 び交付金	600,000	600,000	0	0	0	0	

歳出

款	項	予 算				現
		当 初 予 算 額	補 正 予 算 額	継 続 費 及 び 繰 越 事 業 費 繰 越 額	予 備 費 支 出 及 び 流 用 増 減	
	4 公民館費	284,612,000	△6,922,000			277,690,000
	5 図書館費	22,722,000	30,000			22,752,000
	6 文化財保護費	256,381,000	55,425,000			311,806,000

(単位：円)

額		支出済額	翌年度繰越額			不用額	備考
節			継続費 通次繰越	繰越 明許費	事故 繰越し		
区分	金額						
		264,701,553	0	0	0	12,988,447	
1 報酬	33,365,000	33,322,996	0	0	0	42,004	
4 共済費	5,683,000	5,599,789	0	0	0	83,211	
7 貸金	8,120,000	6,566,769	0	0	0	1,553,231	
8 報償費	719,000	698,517	0	0	0	20,483	
9 旅費	352,000	108,300	0	0	0	243,700	
11 需用費	38,596,000	37,362,619	0	0	0	1,233,381	
12 役務費	3,100,000	2,952,084	0	0	0	147,916	
13 委託料	52,367,000	49,712,477	0	0	0	2,654,523	
14 使用料及び賃 借料	2,725,000	2,315,500	0	0	0	409,500	
15 工事請負費	126,949,000	121,273,560	0	0	0	5,675,440	
18 備品購入費	880,000	854,794	0	0	0	25,206	
19 負担金補助及 び交付金	4,834,000	3,934,148	0	0	0	899,852	
		22,263,700	0	0	0	488,300	
1 報酬	8,880,000	8,840,653	0	0	0	39,347	
4 共済費	1,315,000	1,264,287	0	0	0	50,713	
7 貸金	1,319,000	1,154,683	0	0	0	164,317	
8 報償費	154,000	153,032	0	0	0	968	
9 旅費	96,000	80,570	0	0	0	15,430	
11 需用費	4,912,000	4,903,557	0	0	0	8,443	
12 役務費	166,000	106,277	0	0	0	59,723	
13 委託料	2,556,000	2,546,997	0	0	0	9,003	
14 使用料及び賃 借料	449,000	314,380	0	0	0	134,620	
18 備品購入費	2,800,000	2,799,964	0	0	0	36	
19 負担金補助及 び交付金	105,000	99,300	0	0	0	5,700	
		295,213,856	0	0	0	16,592,144	
1 報酬	3,257,000	3,227,256	0	0	0	29,744	
2 給料	22,673,000	22,667,268	0	0	0	5,732	
3 職員手当等	11,756,000	11,711,855	0	0	0	44,145	
4 共済費	10,764,000	9,263,254	0	0	0	1,500,746	
7 貸金	32,835,000	29,648,512	0	0	0	3,186,488	
8 報償費	23,000	17,100	0	0	0	5,900	
9 旅費	5,463,000	4,553,490	0	0	0	909,510	

歳出

款	予 算					現 計
	項 目	当 初 予 算 額	補 正 予 算 額	継 続 費 及 び 繰 越 事 業 費 繰 越 額	予 備 費 支 出 及 び 流 用 増 減	
	6 保健体育費	84,882,000	14,840,000	168,203,000		267,925,000
	1 保健体育総務費	84,882,000	14,840,000	168,203,000		267,925,000
	7 学校給食費	209,055,000	88,000			209,143,000
	1 学校給食費	209,055,000	88,000			209,143,000

(単位：円)

額		支出済額	翌年度繰越額			不用額	備考
節			継続費 通次繰越	繰越 明許費	事故 繰越し		
区分	金額						
11 需用費	27,490,000	24,297,889	0	0	0	3,192,111	
12 役務費	1,482,000	1,264,035	0	0	0	217,965	
13 委託料	170,312,000	164,922,016	0	0	0	5,389,984	
14 使用料及び賃 借料	4,010,000	3,625,401	0	0	0	384,599	
15 工事請負費	8,800,000	8,195,040	0	0	0	604,960	
16 原材料費	1,049,000	364,764	0	0	0	684,236	
18 備品購入費	6,019,000	5,808,078	0	0	0	210,922	
19 負担金補助及 び交付金	5,870,000	5,645,200	0	0	0	224,800	
25 積立金	3,000	2,698	0	0	0	302	
		264,197,899	0	0	0	3,727,101	
		264,197,899	0	0	0	3,727,101	
1 報酬	18,586,000	18,016,875	0	0	0	569,125	
4 共済費	2,707,000	2,643,153	0	0	0	63,847	
7 賃金	3,835,000	3,306,909	0	0	0	528,091	
8 報償費	570,000	238,178	0	0	0	331,822	
9 旅費	661,000	189,510	0	0	0	471,490	
11 需用費	24,274,000	23,560,644	0	0	0	713,356	
12 役務費	484,000	394,365	0	0	0	89,635	
13 委託料	26,947,000	26,624,707	0	0	0	322,293	1 5 から流用 4,000 〔前年度繰越分〕 5,400,000
14 使用料及び賃 借料	1,678,000	1,569,479	0	0	0	108,521	
15 工事請負費	173,791,000	173,448,000	0	0	0	343,000	1 3 へ流用 4,000 〔前年度繰越分〕 162,803,000
16 原材料費	100,000	39,678	0	0	0	60,322	
18 備品購入費	351,000	294,740	0	0	0	56,260	
19 負担金補助及 び交付金	13,941,000	13,871,661	0	0	0	69,339	
		196,096,284	0	0	0	13,046,716	
		196,096,284	0	0	0	13,046,716	
1 報酬	502,000	216,600	0	0	0	285,400	

歳出

款	予 算					現 計
	項 目	当 初 予 算 額	補 正 予 算 額	継 続 費 及 び 繰 越 事 業 費 繰 越 額	予 備 費 支 出 及 び 流 用 増 減	
10	災害復旧費	3,866,000	2,710,984,000	27,684,560		2,742,534,560
	1 農林水産施設災害復旧費	2,103,000	1,037,953,000	7,884,560		1,047,940,560
	1 農地及び農業用施設災害復旧費	2,103,000	1,037,953,000	7,884,560		1,047,940,560
	2 公共土木施設災害復旧費	1,763,000	1,673,031,000	19,800,000		1,694,594,000
	1 公共土木施設災害復旧費	1,763,000	1,673,031,000	19,800,000		1,694,594,000

(単位：円)

額		支出済額	翌年度繰越額			不用額	備考
節			継続費 通次繰越	繰越 明許費	事故 繰越し		
区分	金額						
2 給料	9,587,000	9,586,800	0	0	0	200	
3 職員手当等	4,975,000	4,849,974	0	0	0	125,026	
4 共済費	3,500,000	2,969,361	0	0	0	530,639	
9 旅費	265,000	259,740	0	0	0	5,260	
11 需用費	46,215,000	46,015,210	0	0	0	199,790	
12 役務費	7,066,000	4,185,881	0	0	0	2,880,119	
13 委託料	13,889,000	13,243,289	0	0	0	645,711	
14 使用料及び賃 借料	813,000	621,216	0	0	0	191,784	
19 負担金補助及 び交付金	122,149,000	113,967,013	0	0	0	8,181,987	
27 公課費	182,000	181,200	0	0	0	800	
		792,501,127	0	1,932,695,880	0	17,337,553	
		253,512,045	0	780,937,000	0	13,491,515	
		253,512,045	0	780,937,000	0	13,491,515	
3 職員手当等	525,190	525,190	0	0	0	0	19から流用 190
7 賃金	1,311,000	1,241,665	0	0	0	69,335	
9 旅費	275,000	250,910	0	0	0	24,090	
11 需用費	42,004,000	35,987,938	0	0	0	6,016,062	
13 委託料	110,867,000	110,865,240	0	0	0	1,760	
14 使用料及び賃 借料	398,000	254,880	0	0	0	143,120	
15 工事請負費	809,421,560	28,176,644	0	780,937,000	0	307,916	[前年度繰越分] 7,884,560
19 負担金補助及 び交付金	83,138,810	76,209,578	0	0	0	6,929,232	3へ流用 190
		538,989,082	0	1,151,758,880	0	3,846,038	
		538,989,082	0	1,151,758,880	0	3,846,038	
3 職員手当等	1,084,190	1,084,190	0	0	0	0	19から流用 190
7 賃金	661,000	369,990	0	0	0	291,010	
9 旅費	742,000	95,500	0	0	0	646,500	
11 需用費	165,800,000	129,609,855	0	36,000,000	0	190,145	
13 委託料	169,600,000	134,461,080	0	35,000,000	0	138,920	
14 使用料及び賃 借料	216,000	183,600	0	0	0	32,400	

歳出

款	項	予 算				現
		当 初 予 算 額	補 正 予 算 額	継 続 費 及 び 繰 越 事 業 費 繰 越 額	予 備 費 支 出 及 び 流 用 増 減	
11	公債費	3,075,439,000				3,075,439,000
	1 公債費	3,075,439,000				3,075,439,000
	1 元金	2,874,528,000	1,154,000			2,875,682,000
	2 利子	200,911,000	△1,154,000			199,757,000
12	諸支出金	46,930,000	396,000			47,326,000
	1 公営企業費	46,930,000	396,000			47,326,000
	1 公営企業費	46,930,000	396,000			47,326,000
13	予備費	4,000,000				4,000,000
	1 予備費	4,000,000				4,000,000
	1 予備費	4,000,000				4,000,000
	歳 出 合 計	22,523,000,000	3,900,960,000	2,596,188,500		29,020,148,500

(単位：円)

額		支出済額	翌年度繰越額			不用額	備考
節			継続費 通次繰越	繰越 明許費	事故 繰越し		
区分	金額						
15 工事請負費	1,345,800,000	265,587,800	0	1,077,913,880	0	2,298,320	[前年度繰越分] 19,800,000
18 備品購入費	300,000	268,520	0	0	0	31,480	
19 負担金補助及び交付金	7,545,810	7,328,547	0	0	0	217,263	3へ流用 190
22 補償補填及び賠償金	2,845,000	0	0	2,845,000	0	0	
		3,064,015,226	0	0	0	11,423,774	
		3,064,015,226	0	0	0	11,423,774	
		2,875,681,752	0	0	0	248	
23 償還金利子及び割引料	2,875,682,000	2,875,681,752	0	0	0	248	
		188,333,474	0	0	0	11,423,526	
23 償還金利子及び割引料	199,757,000	188,333,474	0	0	0	11,423,526	
		36,127,031	0	0	0	11,198,969	
		36,127,031	0	0	0	11,198,969	
		36,127,031	0	0	0	11,198,969	
28 繰出金	47,326,000	36,127,031	0	0	0	11,198,969	
		0	0	0	0	4,000,000	
		0	0	0	0	4,000,000	
		0	0	0	0	4,000,000	
29 予備費	4,000,000	0	0	0	0	4,000,000	
		24,479,169,839	0	2,923,305,520	407,816,940	1,209,856,201	

実質収支に関する調書

一般会計

区 分		金 額	
1	歳 入 総 額	25,241,087 千円	
2	歳 出 総 額	24,479,170 千円	
3	歳 入 歳 出 差 引 額	761,917 千円	
4	翌年度へ繰越	(1) 継続費通次繰越額	0 千円
	すべき財源	(2) 繰越明許費繰越額	328,844 千円
		(3) 事故繰越し繰越額	0 千円
		計	328,844 千円
5	実 質 収 支 額	433,073 千円	
6	実質収支額のうち地方自治法第233条の2の規定による基金繰入額	0 千円	

認定第 2 号

平成 2 9 年度壱岐市国民健康保険事業特別会計歳入歳出決算認定について

平成 2 9 年度壱岐市国民健康保険事業特別会計歳入歳出決算を、地方自治法第 2 3 3 条第 3 項の規定により、監査委員の意見を付して議会の認定に付する。

平成 3 0 年 9 月 6 日提出

壱岐市長 白 川 博 一

平成 29 年 度

壱岐市国民健康保険事業特別会計歳入歳出決算書

国民健康保険事業

歳 入 合 計	5, 2 2 1, 0 1 2, 8 6 4 円
歳 出 合 計	4, 9 6 2, 2 3 2, 2 4 5 円
歳 入 歳 出 差 引 残 額	2 5 8, 7 8 0, 6 1 9 円

直営診療施設勘定

歳 入 合 計	1 0 8, 2 5 6, 0 6 3 円
歳 出 合 計	1 0 8, 2 5 6, 0 6 3 円
歳 入 歳 出 差 引 残 額	0 円

歳入

款	項	予 算 現 額	調 定 額
1 国民健康保険税		774,221,000	1,039,514,756
	1 国民健康保険税	774,221,000	1,039,514,756
2 使用料及び手数料		30,000	225,200
	1 手数料	30,000	225,200
3 国庫支出金		1,214,138,000	1,297,184,272
	1 国庫負担金	792,700,000	916,605,272
	2 国庫補助金	421,438,000	380,579,000
4 県支出金		230,930,000	248,527,600
	1 県負担金	45,658,000	46,600,600
	2 県補助金	185,272,000	201,927,000
5 療養給付費交付金		60,064,000	65,845,548
	1 療養給付費交付金	60,064,000	65,845,548
6 前期高齢者交付金		1,153,412,000	1,153,411,073
	1 前期高齢者交付金	1,153,412,000	1,153,411,073
7 共同事業交付金		1,212,615,000	1,212,616,341
	1 共同事業交付金	1,212,615,000	1,212,616,341
8 財産収入		46,000	58,136
	1 財産運用収入	46,000	58,136
9 繰入金		464,520,000	313,198,699
	1 一般会計繰入金	464,520,000	313,198,699
10 繰越金		149,662,000	149,661,724
	1 繰越金	149,662,000	149,661,724
11 諸収入		1,641,000	5,410,007
	1 延滞金・加算金及び過料	1,003,000	475,560
	2 預金利子	1,000	0
	3 雑入	637,000	4,934,447
歳 入	合 計	5,261,279,000	5,485,653,356

(単位：円)

収 入 済 額	不 納 欠 損 額	収 入 未 済 額	予算現額と収入 済額との比較
774,892,832	11,849,829	252,772,095	△671,832
774,892,832	11,849,829	252,772,095	△671,832
225,200	0	0	△195,200
225,200	0	0	△195,200
1,297,184,272	0	0	△83,046,272
916,605,272	0	0	△123,905,272
380,579,000	0	0	40,859,000
248,527,600	0	0	△17,597,600
46,600,600	0	0	△942,600
201,927,000	0	0	△16,655,000
65,845,548	0	0	△5,781,548
65,845,548	0	0	△5,781,548
1,153,411,073	0	0	927
1,153,411,073	0	0	927
1,212,616,341	0	0	△1,341
1,212,616,341	0	0	△1,341
58,136	0	0	△12,136
58,136	0	0	△12,136
313,198,699	0	0	151,321,301
313,198,699	0	0	151,321,301
149,661,724	0	0	276
149,661,724	0	0	276
5,391,439	0	18,568	△3,750,439
475,560	0	0	527,440
0	0	0	1,000
4,915,879	0	18,568	△4,278,879
5,221,012,864	11,849,829	252,790,663	40,266,136

歳出

款	項	予 算 現 額
1 総務費		35,082,000
	1 総務管理費	33,218,000
	2 徴税費	1,363,000
	3 運営協議会費	271,000
	4 趣旨普及費	230,000
2 保険給付費		3,263,777,000
	1 療養諸費	2,771,584,000
	2 高額療養費	479,586,000
	3 移送費	200,000
	4 出産育児諸費	10,407,000
	5 葬祭諸費	2,000,000
3 後期高齢者支援金等		449,836,000
	1 後期高齢者支援金等	449,836,000
4 前期高齢者納付金等		1,732,000
	1 前期高齢者納付金等	1,732,000
5 老人保健拠出金		25,000
	1 老人保健拠出金	25,000
6 介護納付金		188,019,000
	1 介護納付金	188,019,000
7 共同事業拠出金		1,218,236,000
	1 共同事業拠出金	1,218,236,000
8 保健事業費		41,298,000
	1 特定健康診査等事業費	37,705,000
	2 保健事業費	3,593,000
9 基金積立金		58,136
	1 基金積立金	58,136
10 公債費		89,000
	1 公債費	89,000
11 諸支出金		23,139,000
	1 償還金及び還付加算金	23,136,000
	2 延滞金	2,000
	3 繰出金	1,000
12 予備費		39,987,864
	1 予備費	39,987,864
歳 出	合 計	5,261,279,000

(単位：円)

支 出 済 額	翌 年 度 繰 越 額	不 用 額	予 算 現 額 と 支 出 済 額 と の 比 較
33,386,182	0	1,695,818	1,695,818
32,000,566	0	1,217,434	1,217,434
1,056,656	0	306,344	306,344
191,600	0	79,400	79,400
137,360	0	92,640	92,640
3,016,233,755	0	247,543,245	247,543,245
2,575,461,408	0	196,122,592	196,122,592
431,985,467	0	47,600,533	47,600,533
54,010	0	145,990	145,990
7,512,870	0	2,894,130	2,894,130
1,220,000	0	780,000	780,000
448,420,042	0	1,415,958	1,415,958
448,420,042	0	1,415,958	1,415,958
1,715,795	0	16,205	16,205
1,715,795	0	16,205	16,205
11,522	0	13,478	13,478
11,522	0	13,478	13,478
188,018,985	0	15	15
188,018,985	0	15	15
1,213,421,505	0	4,814,495	4,814,495
1,213,421,505	0	4,814,495	4,814,495
38,389,176	0	2,908,824	2,908,824
35,945,321	0	1,759,679	1,759,679
2,443,855	0	1,149,145	1,149,145
58,136	0	0	0
58,136	0	0	0
0	0	89,000	89,000
0	0	89,000	89,000
22,577,147	0	561,853	561,853
22,577,147	0	558,853	558,853
0	0	2,000	2,000
0	0	1,000	1,000
0	0	39,987,864	39,987,864
0	0	39,987,864	39,987,864
4,962,232,245	0	299,046,755	299,046,755

平成 29 年度 老岐市 国民健康保険事業特別会計 歳入歳出決算事項別明細書
歳入

款	予 算				現
	項	当 初 予 算 額	補 正 予 算 額	繼 続 費 及 び 繰 越 事 業 費 繰 越 財 源 額	
1	国民健康保険税	772,910,000	1,311,000		774,221,000
	1 国民健康保険税	772,910,000	1,311,000		774,221,000
	1 一般被保険者健康保険 税	756,592,000	8,526,000		765,118,000
	2 退職被保険者等健康保 険税	16,318,000	△7,215,000		9,103,000
2	使用料及び手数料	30,000			30,000
	1 手数料	30,000			30,000
	1 手数料	30,000			30,000
3	国庫支出金	1,303,538,000	△89,400,000		1,214,138,000
	1 国庫負担金	886,689,000	△93,989,000		792,700,000
	1 療養給付費等負担金	816,953,000	△69,911,000		747,042,000

(単位：円)

額		調 定 額	収 入 済 額	不 納 欠 損 額	収 入 未 済 額	備 考
節						
区 分	金 額					
		1,039,514,756	774,892,832	11,849,829	252,772,095	
		1,039,514,756	774,892,832	11,849,829	252,772,095	
		1,027,394,413	766,600,145	11,598,729	249,195,539	
1 医療給付費分現年課税分	508,920,000	535,694,108	508,591,499	0	27,102,609	
2 医療給付費分滞納繰越分	26,267,000	192,622,858	27,667,881	9,663,338	155,291,639	
3 後期高齢者支援金分現年課税分	140,687,000	148,028,980	140,532,014	0	7,496,966	
4 後期高齢者支援金分滞納繰越分	5,657,000	34,918,088	5,916,898	1,064,350	27,936,840	
5 介護納付金分現年課税分	79,003,000	84,787,877	79,081,035	0	5,706,842	
6 介護納付金分滞納繰越分	4,584,000	31,342,502	4,810,818	871,041	25,660,643	
		12,120,343	8,292,687	251,100	3,576,556	
1 医療給付費分現年課税分	5,122,000	4,867,933	4,718,494	0	149,439	
2 医療給付費分滞納繰越分	590,000	2,877,692	384,952	168,600	2,324,140	
3 後期高齢者支援金分現年課税分	1,393,000	1,324,960	1,284,545	0	40,415	
4 後期高齢者支援金分滞納繰越分	135,000	580,015	102,266	42,400	435,349	
5 介護納付金分現年課税分	1,678,000	1,732,142	1,671,412	0	60,730	
6 介護納付金分滞納繰越分	185,000	737,601	131,018	40,100	566,483	
		225,200	225,200	0	0	
		225,200	225,200	0	0	
		225,200	225,200	0	0	
1 督促手数料	30,000	225,200	225,200	0	0	
		1,297,184,272	1,297,184,272	0	0	
		916,605,272	916,605,272	0	0	
		870,004,672	870,004,672	0	0	
1 現年度分	747,041,000	870,004,672	870,004,672	0	0	

歳入

款	項	予 算			現
		当 初 予 算 額	補 正 予 算 額	継 続 費 及 び 繰 越 事 業 費 繰 越 財 源 額 充 当 額	
	目				計
	2 高額医療費共同事業負担金	62,829,000	△23,051,000		39,778,000
	3 特定健康診査等負担金	6,907,000	△1,027,000		5,880,000
	2 国庫補助金	416,849,000	4,589,000		421,438,000
	1 財政調整交付金	413,609,000	△3,511,000		410,098,000
	2 国民健康保険制度関係業務準備事業費補助金	3,240,000	8,100,000		11,340,000
4	県支出金	287,045,000	△56,115,000		230,930,000
	1 県負担金	69,736,000	△24,078,000		45,658,000
	1 高額医療費共同事業負担金	62,829,000	△23,051,000		39,778,000
	2 特定健康診査等負担金	6,907,000	△1,027,000		5,880,000
	2 県補助金	217,309,000	△32,037,000		185,272,000
	1 財政調整交付金	217,309,000	△33,181,000		184,128,000
	2 国民健康保険都道府県化準備等補助金		1,144,000		1,144,000
5	療養給付費交付金	59,701,000	363,000		60,064,000
	1 療養給付費交付金	59,701,000	363,000		60,064,000

(単位：円)

額		調 定 額	収 入 済 額	不 納 欠 損 額	収 入 未 済 額	備 考
節						
区 分	金 額					
2 過年度分	1,000	0	0	0	0	
		39,778,600	39,778,600	0	0	
1 高額医療費共同事業負担金	39,778,000	39,778,600	39,778,600	0	0	
		6,822,000	6,822,000	0	0	
1 特定健康診査等負担金（現年分）	5,879,000	6,822,000	6,822,000	0	0	
2 特定健康診査等負担金（過年度分）	1,000	0	0	0	0	
		380,579,000	380,579,000	0	0	
		369,239,000	369,239,000	0	0	
1 普通調整交付金	374,428,000	342,719,000	342,719,000	0	0	
2 特別調整交付金	35,670,000	26,520,000	26,520,000	0	0	
		11,340,000	11,340,000	0	0	
1 国民健康保険制度関係業務準備事業費補助金	11,340,000	11,340,000	11,340,000	0	0	
		248,527,600	248,527,600	0	0	
		46,600,600	46,600,600	0	0	
		39,778,600	39,778,600	0	0	
1 高額医療費共同事業負担金	39,778,000	39,778,600	39,778,600	0	0	
		6,822,000	6,822,000	0	0	
1 特定健康診査等負担金（現年分）	5,879,000	6,822,000	6,822,000	0	0	
2 特定健康診査等負担金（過年度分）	1,000	0	0	0	0	
		201,927,000	201,927,000	0	0	
		200,783,000	200,783,000	0	0	
1 財政調整交付金	184,128,000	200,783,000	200,783,000	0	0	
		1,144,000	1,144,000	0	0	
1 国民健康保険都道府県化準備等補助金	1,144,000	1,144,000	1,144,000	0	0	
		65,845,548	65,845,548	0	0	
		65,845,548	65,845,548	0	0	

歳入

款	予 算			現	
	項	目	目		
			継 続 費 及 び 繰 越 事 業 費 繰 充 越 財 源 額	計	
		当 初 予 算 額	補 正 予 算 額		
	1	療養給付費交付金	59,701,000	363,000	60,064,000
6		前期高齢者交付金	1,168,661,000	△15,249,000	1,153,412,000
	1	前期高齢者交付金	1,168,661,000	△15,249,000	1,153,412,000
	1	前期高齢者交付金	1,168,661,000	△15,249,000	1,153,412,000
7		共同事業交付金	1,407,738,000	△195,123,000	1,212,615,000
	1	共同事業交付金	1,407,738,000	△195,123,000	1,212,615,000
	1	高額医療費共同事業交付金	263,321,000	△102,275,000	161,046,000
	2	保険財政共同安定化事業交付金	1,144,417,000	△92,848,000	1,051,569,000
8		財産収入	46,000		46,000
	1	財産運用収入	46,000		46,000
	1	利子及び配当金	46,000		46,000
9		繰入金	503,427,000	△38,907,000	464,520,000
	1	一般会計繰入金	503,427,000	△38,907,000	464,520,000
	1	一般会計繰入金	503,427,000	△38,907,000	464,520,000
10		繰越金	2,000	149,660,000	149,662,000
	1	繰越金	2,000	149,660,000	149,662,000
	1	療養給付費交付金繰越金	1,000		1,000

(単位：円)

額		調 定 額	収 入 済 額	不 納 欠 損 額	収 入 未 済 額	備 考
節						
区 分	金 額					
		65,845,548	65,845,548	0	0	
1 現年度分	59,700,000	65,482,000	65,482,000	0	0	
2 過年度分	364,000	363,548	363,548	0	0	
		1,153,411,073	1,153,411,073	0	0	
		1,153,411,073	1,153,411,073	0	0	
		1,153,411,073	1,153,411,073	0	0	
1 現年度分	1,153,411,000	1,153,411,073	1,153,411,073	0	0	
2 過年度分	1,000	0	0	0	0	
		1,212,616,341	1,212,616,341	0	0	
		1,212,616,341	1,212,616,341	0	0	
		161,046,530	161,046,530	0	0	
1 高額医療費共同事業交付金	161,046,000	161,046,530	161,046,530	0	0	
		1,051,569,811	1,051,569,811	0	0	
1 保険財政共同安定化事業交付金	1,051,569,000	1,051,569,811	1,051,569,811	0	0	
		58,136	58,136	0	0	
		58,136	58,136	0	0	
		58,136	58,136	0	0	
1 利子及び配当金	46,000	58,136	58,136	0	0	
		313,198,699	313,198,699	0	0	
		313,198,699	313,198,699	0	0	
		313,198,699	313,198,699	0	0	
1 保険基盤安定繰入金	219,427,000	219,427,571	219,427,571	0	0	
2 職員給与費等繰入金	12,283,000	14,308,881	14,308,881	0	0	
3 出産育児一時金繰入金	6,937,000	5,008,460	5,008,460	0	0	
4 財政安定化支援事業繰入金	73,550,000	73,550,000	73,550,000	0	0	
5 その他繰入金	152,323,000	903,787	903,787	0	0	
		149,661,724	149,661,724	0	0	
		149,661,724	149,661,724	0	0	
		0	0	0	0	

歳入

款	予 算				現
	項	当 初 予 算 額	補 正 予 算 額	繼 続 費 及 び 繰 越 事 業 費 繰 充 越 財 源 額	
	2 その他繰越金	1,000	149,660,000		149,661,000
11	諸収入	1,641,000			1,641,000
	1 延滞金・加算金及び過料	1,003,000			1,003,000
	1 一般被保険者延滞金	1,000,000			1,000,000
	2 退職被保険者等延滞金	1,000			1,000
	3 一般被保険者加算金	1,000			1,000
	4 退職被保険者等加算金	1,000			1,000
	2 預金利子	1,000			1,000
	1 預金利子	1,000			1,000
	3 雑入	637,000			637,000
	1 一般被保険者第三者納付金	500,000			500,000
	2 退職被保険者等第三者納付金	1,000			1,000
	3 一般被保険者返納金	100,000			100,000
	4 退職被保険者等返納金	1,000			1,000
	5 雑入	35,000			35,000
	歳 入 合 計	5,504,739,000	△243,460,000		5,261,279,000

(単位：円)

額		調 定 額	収 入 済 額	不 納 欠 損 額	収 入 未 済 額	備 考
節						
区 分	金 額					
1 療養給付費交付金 繰越金	1,000	0	0	0	0	
		149,661,724	149,661,724	0	0	
1 その他繰越金	149,661,000	149,661,724	149,661,724	0	0	
		5,410,007	5,391,439	0	18,568	
		475,560	475,560	0	0	
		475,560	475,560	0	0	
1 延滞金	1,000,000	475,560	475,560	0	0	
		0	0	0	0	
1 延滞金	1,000	0	0	0	0	
		0	0	0	0	
1 加算金	1,000	0	0	0	0	
		0	0	0	0	
1 加算金	1,000	0	0	0	0	
		0	0	0	0	
		0	0	0	0	
1 預金利子	1,000	0	0	0	0	
		4,934,447	4,915,879	0	18,568	
		2,824,296	2,824,296	0	0	
1 第三者納付金	500,000	2,824,296	2,824,296	0	0	
		0	0	0	0	
1 第三者納付金	1,000	0	0	0	0	
		2,055,381	2,036,813	0	18,568	
1 返納金	100,000	2,055,381	2,036,813	0	18,568	
		0	0	0	0	
1 返納金	1,000	0	0	0	0	
		54,770	54,770	0	0	
1 雑入	35,000	54,770	54,770	0	0	
		5,485,653,356	5,221,012,864	11,849,829	252,790,663	

歳出

款	予 算					現 計
	項 目	当 初 予 算 額	補 正 予 算 額	継 続 費 及 び 繰 越 事 業 費 繰 越 額	予 備 費 支 出 及 び 流 用 増 減	
1	総務費	26,097,000	8,985,000			35,082,000
	1 総務管理費	24,233,000	8,985,000			33,218,000
	1 一般管理費	21,437,000	8,985,000			30,422,000
	2 連合会負担金	2,796,000				2,796,000
2	徴税費	1,363,000				1,363,000
	1 賦課徴収費	1,303,000				1,303,000
	2 滞納処分費	60,000				60,000
3	運営協議会費	271,000				271,000
	1 運営協議会費	271,000				271,000
4	趣旨普及費	230,000				230,000
	1 趣旨普及費	230,000				230,000
2	保険給付費	3,345,928,000	△82,151,000			3,263,777,000
	1 療養諸費	2,814,588,000	△43,004,000			2,771,584,000
	1 一般被保険者療養給付	2,728,200,000	△39,690,000		△103,899	2,688,406,101

(単位：円)

額		支出済額	翌年度繰越額			不用額	備考
節			継続費 通次繰越	繰越 明許費	事故 繰越し		
区分	金額						
		33,386,182	0	0	0	1,695,818	
		32,000,566	0	0	0	1,217,434	
		29,241,358	0	0	0	1,180,642	
1 報酬	8,423,000	8,393,210	0	0	0	29,790	
4 共済費	1,294,000	1,273,546	0	0	0	20,454	
7 賃金	496,000	405,197	0	0	0	90,803	
9 旅費	1,830,000	1,370,540	0	0	0	459,460	
11 需用費	1,161,000	1,035,573	0	0	0	125,427	
12 役務費	2,362,000	1,978,092	0	0	0	383,908	
13 委託料	14,851,000	14,785,200	0	0	0	65,800	
19 負担金補助及 び交付金	5,000	0	0	0	0	5,000	
		2,759,208	0	0	0	36,792	
19 負担金補助及 び交付金	2,796,000	2,759,208	0	0	0	36,792	
		1,056,656	0	0	0	306,344	
		1,017,475	0	0	0	285,525	
9 旅費	63,000	26,300	0	0	0	36,700	
11 需用費	105,000	7,445	0	0	0	97,555	
12 役務費	235,000	199,650	0	0	0	35,350	
13 委託料	900,000	784,080	0	0	0	115,920	
		39,181	0	0	0	20,819	
11 需用費	50,000	39,181	0	0	0	10,819	
12 役務費	10,000	0	0	0	0	10,000	
		191,600	0	0	0	79,400	
		191,600	0	0	0	79,400	
1 報酬	138,000	97,700	0	0	0	40,300	
9 旅費	32,000	27,600	0	0	0	4,400	
11 需用費	77,000	66,300	0	0	0	10,700	
12 役務費	24,000	0	0	0	0	24,000	
		137,360	0	0	0	92,640	
		137,360	0	0	0	92,640	
11 需用費	200,000	137,360	0	0	0	62,640	
12 役務費	30,000	0	0	0	0	30,000	
		3,016,233,755	0	0	0	247,543,245	
		2,575,461,408	0	0	0	196,122,592	
		2,515,195,438	0	0	0	173,210,663	

歳出

款	項	予 算				現
		当 初 予 算 額	補 正 予 算 額	継 続 費 及 び 繰 越 事 業 費 繰 越 額	予 備 費 支 出 及 び 流 用 増 減	
	費					
	2 退職被保険者等療養給 付費	55,200,000				55,200,000
	3 一般被保険者療養費	19,200,000	△3,314,000		103,899	15,989,899
	4 退職被保険者等療養費	1,080,000				1,080,000
	5 審査支払手数料	9,600,000				9,600,000
	6 レセプト電算処理シス テム手数料	1,308,000				1,308,000
	2 高額療養費	503,940,000	△24,354,000			479,586,000
	1 一般被保険者高額療養 費	491,700,000	△24,354,000			467,346,000
	2 退職被保険者等高額療 養費	12,240,000				12,240,000
	3 移送費	200,000				200,000
	1 一般被保険者移送費	100,000				100,000
	2 退職被保険者等移送費	100,000				100,000
	4 出産育児諸費	25,200,000	△14,793,000			10,407,000
	1 出産育児一時金	25,200,000	△14,793,000			10,407,000
	5 葬祭諸費	2,000,000				2,000,000
	1 葬祭費	2,000,000				2,000,000

(単位：円)

額		支出済額	翌年度繰越額			不用額	備考
節			継続費 通次繰越	繰越 明許費	事故 繰越し		
区分	金額						
19 負担金補助及 び交付金	2,688,406,101	2,515,195,438	0	0	0	173,210,663	2.1.3.19へ 流用 103,899
		37,418,628	0	0	0	17,781,372	
19 負担金補助及 び交付金	55,200,000	37,418,628	0	0	0	17,781,372	
		15,989,899	0	0	0	0	
19 負担金補助及 び交付金	15,989,899	15,989,899	0	0	0	0	2.1.1.19から 流用 103,899
		135,691	0	0	0	944,309	
19 負担金補助及 び交付金	1,080,000	135,691	0	0	0	944,309	
		5,592,810	0	0	0	4,007,190	
12 役務費	9,600,000	5,592,810	0	0	0	4,007,190	
		1,128,942	0	0	0	179,058	
12 役務費	1,308,000	1,128,942	0	0	0	179,058	
		431,985,467	0	0	0	47,600,533	
		424,773,467	0	0	0	42,572,533	
19 負担金補助及 び交付金	467,346,000	424,773,467	0	0	0	42,572,533	
		7,212,000	0	0	0	5,028,000	
19 負担金補助及 び交付金	12,240,000	7,212,000	0	0	0	5,028,000	
		54,010	0	0	0	145,990	
		54,010	0	0	0	45,990	
19 負担金補助及 び交付金	100,000	54,010	0	0	0	45,990	
		0	0	0	0	100,000	
19 負担金補助及 び交付金	100,000	0	0	0	0	100,000	
		7,512,870	0	0	0	2,894,130	
		7,512,870	0	0	0	2,894,130	
19 負担金補助及 び交付金	10,407,000	7,512,870	0	0	0	2,894,130	
		1,220,000	0	0	0	780,000	
		1,220,000	0	0	0	780,000	
19 負担金補助及 び交付金	2,000,000	1,220,000	0	0	0	780,000	

歳出

款	予 算					現 計
	項 目	当 初 予 算 額	補 正 予 算 額	継 続 費 及 び 繰 越 事 業 費 繰 越 額	予 備 費 支 出 及 び 流 用 増 減	
3	後期高齢者支援金等	449,835,000	1,000			449,836,000
	1 後期高齢者支援金等	449,835,000	1,000			449,836,000
	1 後期高齢者支援金	449,800,000				449,800,000
	2 後期高齢者関係事務費 抛出金	32,000				32,000
	3 病床転換支援金	3,000	1,000			4,000
4	前期高齢者納付金等	1,732,000				1,732,000
	1 前期高齢者納付金等	1,732,000				1,732,000
	1 前期高齢者納付金	1,698,000				1,698,000
	2 前期高齢者関係事務費 抛出金	34,000				34,000
5	老人保健抛出金	25,000				25,000
	1 老人保健抛出金	25,000				25,000
	1 老人保健医療費抛出金	1,000				1,000
	2 老人保健事務費抛出金	24,000				24,000
6	介護納付金	191,592,000	△3,573,000			188,019,000
	1 介護納付金	191,592,000	△3,573,000			188,019,000
	1 介護納付金	191,592,000	△3,573,000			188,019,000
7	共同事業抛出金	1,399,137,000	△180,901,000			1,218,236,000
	1 共同事業抛出金	1,399,137,000	△180,901,000			1,218,236,000
	1 高額医療費抛出金	251,316,000	△92,201,000			159,115,000

(単位：円)

額		支出済額	翌年度繰越額			不用額	備考
節			継続費 通次繰越	繰越 明許費	事故 繰越し		
区分	金額						
		448,420,042	0	0	0	1,415,958	
		448,420,042	0	0	0	1,415,958	
		448,385,891	0	0	0	1,414,109	
19 負担金補助及 び交付金	449,800,000	448,385,891	0	0	0	1,414,109	
		31,130	0	0	0	870	
19 負担金補助及 び交付金	32,000	31,130	0	0	0	870	
		3,021	0	0	0	979	
19 負担金補助及 び交付金	4,000	3,021	0	0	0	979	
		1,715,795	0	0	0	16,205	
		1,715,795	0	0	0	16,205	
		1,682,834	0	0	0	15,166	
19 負担金補助及 び交付金	1,698,000	1,682,834	0	0	0	15,166	
		32,961	0	0	0	1,039	
19 負担金補助及 び交付金	34,000	32,961	0	0	0	1,039	
		11,522	0	0	0	13,478	
		11,522	0	0	0	13,478	
		0	0	0	0	1,000	
19 負担金補助及 び交付金	1,000	0	0	0	0	1,000	
		11,522	0	0	0	12,478	
19 負担金補助及 び交付金	24,000	11,522	0	0	0	12,478	
		188,018,985	0	0	0	15	
		188,018,985	0	0	0	15	
		188,018,985	0	0	0	15	
19 負担金補助及 び交付金	188,019,000	188,018,985	0	0	0	15	
		1,213,421,505	0	0	0	4,814,495	
		1,213,421,505	0	0	0	4,814,495	
		159,114,403	0	0	0	597	
19 負担金補助及 び交付金	159,115,000	159,114,403	0	0	0	597	

歳出

款	予 算					現 計
	項 目	当 初 予 算 額	補 正 予 算 額	継 続 費 及 び 繰 越 事 業 費 繰 越 額	予 備 費 支 出 及 び 流 用 増 減	
	2 保険財政共同安定化事業拠出金	1,147,821,000	△88,700,000			1,059,121,000
8	保健事業費	47,052,000	△5,754,000			41,298,000
	1 特定健康診査等事業費	43,459,000	△5,754,000			37,705,000
	1 特定健康診査等事業費	40,043,000	△6,168,000			33,875,000
	2 特定保健指導事業費	3,416,000	414,000			3,830,000
	2 保健事業費	3,593,000				3,593,000
	1 保健衛生普及費	3,593,000				3,593,000
9	基金積立金	46,000			12,136	58,136
	1 基金積立金	46,000			12,136	58,136
	1 財政調整基金積立金	46,000			12,136	58,136

(単位：円)

額		支出済額	翌年度繰越額			不用額	備考
節			継続費 通次繰越	繰越 明許費	事故 繰越し		
区分	金額						
		1,054,307,102	0	0	0	4,813,898	
19 負担金補助及び交付金	1,059,121,000	1,054,307,102	0	0	0	4,813,898	
		38,389,176	0	0	0	2,908,824	
		35,945,321	0	0	0	1,759,679	
		32,879,011	0	0	0	995,989	
7 賃金	666,000	658,233	0	0	0	7,767	
8 報償費	297,000	117,700	0	0	0	179,300	
9 旅費	125,000	27,600	0	0	0	97,400	
11 需用費	761,000	735,920	0	0	0	25,080	
12 役務費	2,961,000	2,437,122	0	0	0	523,878	
13 委託料	27,936,000	27,776,060	0	0	0	159,940	
14 使用料及び賃借料	490,000	488,376	0	0	0	1,624	
23 償還金利子及び割引料	639,000	638,000	0	0	0	1,000	
		3,066,310	0	0	0	763,690	
7 賃金	710,000	401,455	0	0	0	308,545	
8 報償費	521,000	378,508	0	0	0	142,492	
9 旅費	181,000	130,950	0	0	0	50,050	
11 需用費	564,000	495,313	0	0	0	68,687	
12 役務費	117,000	70,724	0	0	0	46,276	
13 委託料	1,717,000	1,573,700	0	0	0	143,300	
18 備品購入費	20,000	15,660	0	0	0	4,340	
		2,443,855	0	0	0	1,149,145	
		2,443,855	0	0	0	1,149,145	
7 賃金	142,000	41,300	0	0	0	100,700	
8 報償費	450,000	120,000	0	0	0	330,000	
9 旅費	32,000	0	0	0	0	32,000	
11 需用費	515,000	177,083	0	0	0	337,917	
12 役務費	2,454,000	2,105,472	0	0	0	348,528	
		58,136	0	0	0	0	
		58,136	0	0	0	0	
		58,136	0	0	0	0	
25 積立金	58,136	58,136	0	0	0	0	予備費から充当 12,136

歳出

款	項	予 算				現
		当 初 予 算 額	補 正 予 算 額	継 続 費 及 び 繰 越 事 業 費 繰 越 額	予 備 費 支 出 及 び 流 用 増 減	
10	公債費	89,000				89,000
	1 公債費	89,000				89,000
	1 利子	89,000				89,000
11	諸支出金	3,206,000	19,933,000			23,139,000
	1 償還金及び還付加算金	3,203,000	19,933,000			23,136,000
	1 一般被保険者保険税還 付金	3,000,000				3,000,000
	2 退職被保険者等保険税 還付金	200,000				200,000
	3 国庫支出金返納金	1,000	19,933,000			19,934,000
	4 療養給付費交付金返納 金	1,000				1,000
	5 県支出金返納金	1,000				1,000
	2 延滞金	2,000				2,000
	1 延滞金	2,000				2,000
	3 繰出金	1,000				1,000
	1 直営診療施設勘定繰出 金	1,000				1,000
12	予備費	40,000,000			△12,136	39,987,864
	1 予備費	40,000,000			△12,136	39,987,864
	1 予備費	40,000,000			△12,136	39,987,864
歳 出 合 計		5,504,739,000	△243,460,000			5,261,279,000

(単位：円)

額		支出済額	翌年度繰越額			不用額	備考
節	金額		継続費 通次繰越	繰越 明許費	事故 繰越し		
区分		金額					
		0	0	0	0	89,000	
		0	0	0	0	89,000	
		0	0	0	0	89,000	
23 償還金利子及び び割引料	89,000	0	0	0	0	89,000	
		22,577,147	0	0	0	561,853	
		22,577,147	0	0	0	558,853	
		2,645,300	0	0	0	354,700	
23 償還金利子及び び割引料	3,000,000	2,645,300	0	0	0	354,700	
		0	0	0	0	200,000	
23 償還金利子及び び割引料	200,000	0	0	0	0	200,000	
		19,931,847	0	0	0	2,153	
23 償還金利子及び び割引料	19,934,000	19,931,847	0	0	0	2,153	
		0	0	0	0	1,000	
23 償還金利子及び び割引料	1,000	0	0	0	0	1,000	
		0	0	0	0	1,000	
23 償還金利子及び び割引料	1,000	0	0	0	0	1,000	
		0	0	0	0	2,000	
		0	0	0	0	2,000	
22 補償補填及び 賠償金	2,000	0	0	0	0	2,000	
		0	0	0	0	1,000	
		0	0	0	0	1,000	
28 繰出金	1,000	0	0	0	0	1,000	
		0	0	0	0	39,987,864	
		0	0	0	0	39,987,864	
		0	0	0	0	39,987,864	
29 予備費	39,987,864	0	0	0	0	39,987,864	9.1.1.25へ 充当 12,136
		4,962,232,245	0	0	0	299,046,755	

実質収支に関する調書

国民健康保険事業特別会計

区 分		金 額	
1	歳 入 総 額	5, 2 2 1, 0 1 3 千円	
2	歳 出 総 額	4, 9 6 2, 2 3 2 千円	
3	歳 入 歳 出 差 引 額	2 5 8, 7 8 1 千円	
4	翌年度へ繰越	(1) 継続費通次繰越額	0 千円
	すべき財源	(2) 繰越明許費繰越額	0 千円
		(3) 事故繰越し繰越額	0 千円
		計	0 千円
5	実 質 収 支 額	2 5 8, 7 8 1 千円	
6	実質収支額のうち地方自治法第233条の2の規定による基金繰入額	0 千円	

歳入

款	項	予 算 現 額	調 定 額
1 診療収入		72,118,000	77,769,413
	1 診療収入	72,118,000	77,769,413
2 使用料及び手数料		729,000	520,880
	1 手数料	720,000	511,880
	2 使用料	9,000	9,000
3 財産収入		3,000	2,757
	1 財産運用収入	3,000	2,757
4 繰入金		37,501,000	29,963,013
	1 事業勘定繰入金	1,000	0
	2 一般会計繰入金	22,604,000	15,068,203
	3 基金繰入金	14,896,000	14,894,810
5 繰越金		1,000	0
	1 繰越金	1,000	0
6 諸収入		1,000	0
	1 雑入	1,000	0
歳 入	合 計	110,353,000	108,256,063

(単位：円)

収 入 済 額	不 納 欠 損 額	収 入 未 済 額	予算現額と収入 済額との比較
77,769,413	0	0	△5,651,413
77,769,413	0	0	△5,651,413
520,880	0	0	208,120
511,880	0	0	208,120
9,000	0	0	0
2,757	0	0	243
2,757	0	0	243
29,963,013	0	0	7,537,987
0	0	0	1,000
15,068,203	0	0	7,535,797
14,894,810	0	0	1,190
0	0	0	1,000
0	0	0	1,000
0	0	0	1,000
0	0	0	1,000
0	0	0	1,000
108,256,063	0	0	2,096,937

歳出

款	項	予 算 現 額
1 総務費		97,633,000
	1 総務管理費	97,633,000
2 基金積立金		3,000
	1 基金積立金	3,000
3 諸支出金		1,000
	1 償還金	1,000
4 予備費		1,000,000
	1 予備費	1,000,000
5 前年度繰上充用金		11,716,000
	1 前年度繰上充用金	11,716,000
歳 出	合 計	110,353,000

(単位：円)

支 出 済 額	翌 年 度 繰 越 額	不 用 額	予 算 現 額 と 支 出 済 額 と の 比 較
96,537,986	0	1,095,014	1,095,014
96,537,986	0	1,095,014	1,095,014
2,757	0	243	243
2,757	0	243	243
0	0	1,000	1,000
0	0	1,000	1,000
0	0	1,000,000	1,000,000
0	0	1,000,000	1,000,000
11,715,320	0	680	680
11,715,320	0	680	680
108,256,063	0	2,096,937	2,096,937

平成 29 年度 老岐市 直営診療施設勘定 歳入歳出決算事項別明細書
歳入

款	予 算				現
	項	当 初 予 算 額	補 正 予 算 額	継 続 費 及 び 繰 越 事 業 費 繰 充 越 財 源 額	
1	診療収入	96,306,000	△24,188,000		72,118,000
	1 診療収入	96,306,000	△24,188,000		72,118,000
	1 国民健康保険診療報酬収入	14,809,000	△4,028,000		10,781,000
	2 社会保険診療報酬収入	5,869,000	△713,000		5,156,000
	3 その他の診療報酬収入	3,781,000	△1,038,000		2,743,000
	4 一般診療収入	6,841,000	△1,220,000		5,621,000
	5 一部負担金収入	12,457,000	△2,579,000		9,878,000
	6 後期高齢者診療報酬収入	52,549,000	△14,610,000		37,939,000
2	使用料及び手数料	729,000			729,000
	1 手数料	720,000			720,000
	1 手数料	720,000			720,000
	2 使用料	9,000			9,000
	1 使用料	9,000			9,000
3	財産収入	3,000			3,000
	1 財産運用収入	3,000			3,000
	1 利子及び配当金	3,000			3,000
4	繰入金	8,632,000	28,869,000		37,501,000
	1 事業勘定繰入金	1,000			1,000
	1 事業勘定繰入金	1,000			1,000

(単位：円)

額		調定額	収入済額	不納欠損額	収入未済額	備考
節						
区分	金額					
		77,769,413	77,769,413	0	0	
		77,769,413	77,769,413	0	0	
		11,458,987	11,458,987	0	0	
1 現年度分	10,780,000	11,458,987	11,458,987	0	0	
2 未収繰越分	1,000	0	0	0	0	
		5,909,821	5,909,821	0	0	
1 現年度分	5,155,000	5,909,821	5,909,821	0	0	
2 未収繰越分	1,000	0	0	0	0	
		2,879,373	2,879,373	0	0	
1 現年度分	2,742,000	2,879,373	2,879,373	0	0	
2 未収繰越分	1,000	0	0	0	0	
		8,221,457	8,221,457	0	0	
1 現年度分	5,620,000	8,221,457	8,221,457	0	0	
2 未収繰越分	1,000	0	0	0	0	
		10,588,250	10,588,250	0	0	
1 現年度分	9,877,000	10,588,250	10,588,250	0	0	
2 未収繰越分	1,000	0	0	0	0	
		38,711,525	38,711,525	0	0	
1 後期高齢者診療収入	37,938,000	38,711,525	38,711,525	0	0	
2 未収繰越分	1,000	0	0	0	0	
		520,880	520,880	0	0	
		511,880	511,880	0	0	
		511,880	511,880	0	0	
1 手数料	720,000	511,880	511,880	0	0	
		9,000	9,000	0	0	
		9,000	9,000	0	0	
1 使用料	9,000	9,000	9,000	0	0	
		2,757	2,757	0	0	
		2,757	2,757	0	0	
		2,757	2,757	0	0	
1 利子及び配当金	3,000	2,757	2,757	0	0	
		29,963,013	29,963,013	0	0	
		0	0	0	0	
		0	0	0	0	
1 事業勘定繰入金	1,000	0	0	0	0	

歳入

款	予 算				現	
	項	目	当 初 予 算 額	補 正 予 算 額		繼 続 費 及 び 繰 越 事 業 費 繰 充 越 財 源 額
	2	一般会計繰入金	1,000	22,603,000		22,604,000
		1 一般会計繰入金	1,000	22,603,000		22,604,000
	3	基金繰入金	8,630,000	6,266,000		14,896,000
		1 財政調整基金繰入金	8,630,000	6,266,000		14,896,000
	5	繰越金	1,000			1,000
		1 繰越金	1,000			1,000
		1 繰越金	1,000			1,000
	6	諸収入	1,000			1,000
		1 雑入	1,000			1,000
		1 雑入	1,000			1,000
歳 入 合 計			105,672,000	4,681,000		110,353,000

(単位：円)

額		調 定 額	収 入 済 額	不 納 欠 損 額	収 入 未 済 額	備 考
節						
区 分	金 額					
		15,068,203	15,068,203	0	0	
		15,068,203	15,068,203	0	0	
1 一般会計繰入金	22,604,000	15,068,203	15,068,203	0	0	
		14,894,810	14,894,810	0	0	
		14,894,810	14,894,810	0	0	
1 財政調整基金繰入金	14,896,000	14,894,810	14,894,810	0	0	
		0	0	0	0	
		0	0	0	0	
		0	0	0	0	
1 繰越金	1,000	0	0	0	0	
		0	0	0	0	
		0	0	0	0	
		0	0	0	0	
1 雑入	1,000	0	0	0	0	
		108,256,063	108,256,063	0	0	

歳出

款	項	予 算				現
		当 初 予 算 額	補 正 予 算 額	継 続 費 及 び 繰 越 事 業 費 繰 越 額	予 備 費 支 出 及 び 流 用 増 減	
1	総務費	104,668,000	△7,035,000			97,633,000
	1 総務管理費	104,668,000	△7,035,000			97,633,000
	1 施設管理費	104,668,000	△7,035,000			97,633,000
2	基金積立金	3,000				3,000
	1 基金積立金	3,000				3,000
	1 財政調整基金積立金	3,000				3,000
3	諸支出金	1,000				1,000
	1 償還金	1,000				1,000
	1 償還金	1,000				1,000
4	予備費	1,000,000				1,000,000
	1 予備費	1,000,000				1,000,000
	1 予備費	1,000,000				1,000,000
5	前年度繰上充用金		11,716,000			11,716,000
	1 前年度繰上充用金		11,716,000			11,716,000
	1 前年度繰上充用金		11,716,000			11,716,000
歳 出 合 計		105,672,000	4,681,000			110,353,000

(単位：円)

額		支出済額	翌年度繰越額			不用額	備考
節			継続費 通次繰越	繰越 明許費	事故 繰越し		
区分	金額						
		96,537,986	0	0	0	1,095,014	
		96,537,986	0	0	0	1,095,014	
		96,537,986	0	0	0	1,095,014	
11 需用費	1,256,000	180,655	0	0	0	1,075,345	
12 役務費	277,000	275,251	0	0	0	1,749	
13 委託料	96,100,000	96,082,080	0	0	0	17,920	
		2,757	0	0	0	243	
		2,757	0	0	0	243	
		2,757	0	0	0	243	
25 積立金	3,000	2,757	0	0	0	243	
		0	0	0	0	1,000	
		0	0	0	0	1,000	
		0	0	0	0	1,000	
23 償還金利子及 び割引料	1,000	0	0	0	0	1,000	
		0	0	0	0	1,000,000	
		0	0	0	0	1,000,000	
		0	0	0	0	1,000,000	
29 予備費	1,000,000	0	0	0	0	1,000,000	
		11,715,320	0	0	0	680	
		11,715,320	0	0	0	680	
		11,715,320	0	0	0	680	
22 補償補填及び 賠償金	11,716,000	11,715,320	0	0	0	680	
		108,256,063	0	0	0	2,096,937	

実質収支に関する調書

直営診療施設勘定

区 分		金 額	
1	歳 入 総 額	108,256 千円	
2	歳 出 総 額	108,256 千円	
3	歳 入 歳 出 差 引 額	0 千円	
4	翌年度へ繰越	(1) 継続費通次繰越額	0 千円
	すべき財源	(2) 繰越明許費繰越額	0 千円
		(3) 事故繰越し繰越額	0 千円
		計	0 千円
5	実 質 収 支 額	0 千円	
6	実質収支額のうち地方自治法第233条の2の規定による基金繰入額	0 千円	

認定第 3 号

平成 2 9 年度壱岐市後期高齢者医療事業特別会計歳入歳出決算
認定について

平成 2 9 年度壱岐市後期高齢者医療事業特別会計歳入歳出決算を、
地方自治法第 2 3 3 条第 3 項の規定により、監査委員の意見を付して
議会の認定に付する。

平成 3 0 年 9 月 6 日提出

壱岐市長 白 川 博 一

平成 29 年 度

壱岐市後期高齢者医療事業特別会計歳入歳出決算書

歳 入 合 計	3 2 1, 3 3 7, 1 8 5 円
歳 出 合 計	3 1 8, 6 2 4, 0 5 3 円
歳 入 歳 出 差 引 残 額	2, 7 1 3, 1 3 2 円

歳入

款	項	予 算 現 額	調 定 額
1 後期高齢者医療保険料		182,707,000	181,360,956
	1 後期高齢者医療保険料	182,707,000	181,360,956
2 使用料及び手数料		61,000	49,850
	1 手数料	61,000	49,850
3 寄附金		1,000	0
	1 寄附金	1,000	0
4 繰入金		141,151,000	140,576,405
	1 一般会計繰入金	141,151,000	140,576,405
5 繰越金		1,000	2,381,118
	1 繰越金	1,000	2,381,118
6 諸収入		2,780,000	1,988,440
	1 延滞金、加算金及び過料	2,000	0
	2 預金利子	1,000	0
	3 受託事業収入	1,446,000	1,286,940
	4 雑入	1,331,000	701,500
歳 入	合 計	326,701,000	326,356,769

(単位：円)

収 入 済 額	不 納 欠 損 額	収 入 未 済 額	予算現額と収入 済額との比較
176,341,372	46,800	4,972,784	6,365,628
176,341,372	46,800	4,972,784	6,365,628
49,850	0	0	11,150
49,850	0	0	11,150
0	0	0	1,000
0	0	0	1,000
140,576,405	0	0	574,595
140,576,405	0	0	574,595
2,381,118	0	0	△2,380,118
2,381,118	0	0	△2,380,118
1,988,440	0	0	791,560
0	0	0	2,000
0	0	0	1,000
1,286,940	0	0	159,060
701,500	0	0	629,500
321,337,185	46,800	4,972,784	5,363,815

歳出

款	項	予 算 現 額
1 総務費		3,632,000
	1 総務管理費	3,632,000
2 後期高齢者医療広域連合納付金		321,642,000
	1 後期高齢者医療広域連合納付金	321,642,000
3 諸支出金		1,327,000
	1 償還金及び還付加算金	1,327,000
4 予備費		100,000
	1 予備費	100,000
歳 出	合 計	326,701,000

(単位：円)

支 出 済 額	翌 年 度 繰 越 額	不 用 額	予 算 現 額 と 支 出 済 額 と の 比 較
2,956,585	0	675,415	675,415
2,956,585	0	675,415	675,415
315,084,268	0	6,557,732	6,557,732
315,084,268	0	6,557,732	6,557,732
583,200	0	743,800	743,800
583,200	0	743,800	743,800
0	0	100,000	100,000
0	0	100,000	100,000
318,624,053	0	8,076,947	8,076,947

平成 29 年度 老岐市 後期高齢者医療事業特別会計 歳入歳出決算事項別明細書
歳入

款	項	目	予 算		継 続 費 及 び 繰 越 事 業 費 繰 越 財 源 充 当 額	現 計
			当 初 予 算 額	補 正 予 算 額		
1	後期高齢者医療保険料		174,707,000	8,000,000		182,707,000
	1	後期高齢者医療保険料	174,707,000	8,000,000		182,707,000
		1 後期高齢者医療保険料	174,707,000	8,000,000		182,707,000
2	使用料及び手数料		61,000			61,000
	1	手数料	61,000			61,000
		1 証明手数料	1,000			1,000
		2 督促手数料	60,000			60,000
3	寄附金		1,000			1,000
	1	寄附金	1,000			1,000
		1 一般寄附金	1,000			1,000
4	繰入金		141,151,000			141,151,000
	1	一般会計繰入金	141,151,000			141,151,000
		1 事務費繰入金	13,448,000			13,448,000
		2 保険基盤安定繰入金	127,703,000			127,703,000
5	繰越金		1,000			1,000
	1	繰越金	1,000			1,000
		1 繰越金	1,000			1,000
6	諸収入		1,780,000	1,000,000		2,780,000
	1	延滞金、加算金及び過料	2,000			2,000
		1 延滞金	1,000			1,000
		2 過料	1,000			1,000
	2	預金利子	1,000			1,000
		1 預金利子	1,000			1,000
	3	受託事業収入	1,446,000			1,446,000

(単位：円)

額		調 定 額	収 入 済 額	不 納 欠 損 額	収 入 未 済 額	備 考
節						
区 分	金 額					
		181,360,956	176,341,372	46,800	4,972,784	
		181,360,956	176,341,372	46,800	4,972,784	
		181,360,956	176,341,372	46,800	4,972,784	
1 現年度分	181,849,000	177,684,700	175,395,783	0	2,288,917	
2 滞納繰越分	858,000	3,676,256	945,589	46,800	2,683,867	
		49,850	49,850	0	0	
		49,850	49,850	0	0	
		0	0	0	0	
1 納付証明手数料	1,000	0	0	0	0	
		49,850	49,850	0	0	
1 督促手数料	60,000	49,850	49,850	0	0	
		0	0	0	0	
		0	0	0	0	
		0	0	0	0	
1 一般寄附金	1,000	0	0	0	0	
		140,576,405	140,576,405	0	0	
		140,576,405	140,576,405	0	0	
		12,965,306	12,965,306	0	0	
1 事務費繰入金	13,448,000	12,965,306	12,965,306	0	0	
		127,611,099	127,611,099	0	0	
1 保険基盤安定繰入金	127,703,000	127,611,099	127,611,099	0	0	
		2,381,118	2,381,118	0	0	
		2,381,118	2,381,118	0	0	
		2,381,118	2,381,118	0	0	
1 繰越金	1,000	2,381,118	2,381,118	0	0	
		1,988,440	1,988,440	0	0	
		0	0	0	0	
		0	0	0	0	
1 延滞金	1,000	0	0	0	0	
		0	0	0	0	
1 過料	1,000	0	0	0	0	
		0	0	0	0	
		0	0	0	0	
1 預金利子	1,000	0	0	0	0	
		1,286,940	1,286,940	0	0	

歳入

款	項	予 算			現
		当 初 予 算 額	補 正 予 算 額	継 続 繰 越 充 分 費 事 業 財 源 額	計
	1 受託事業収入	1,446,000			1,446,000
	4 雑入	331,000	1,000,000		1,331,000
	1 滞納処分費	1,000			1,000
	2 弁償金	1,000			1,000
	3 違約金及び返納利息	1,000			1,000
	4 小切手未払資金組入	1,000			1,000
	5 雑入	327,000	1,000,000		1,327,000
	歳 入 合 計	317,701,000	9,000,000		326,701,000

(単位：円)

額		調 定 額	収 入 済 額	不 納 欠 損 額	収 入 未 済 額	備 考
節						
区 分	金 額					
		1,286,940	1,286,940	0	0	
1 受託事業収入	1,446,000	1,286,940	1,286,940	0	0	
		701,500	701,500	0	0	
		0	0	0	0	
1 滞納処分費	1,000	0	0	0	0	
		0	0	0	0	
1 弁償金	1,000	0	0	0	0	
		0	0	0	0	
1 違約金及び返納利息	1,000	0	0	0	0	
		0	0	0	0	
1 小切手未払資金組入	1,000	0	0	0	0	
		701,500	701,500	0	0	
1 雑入	1,327,000	701,500	701,500	0	0	
		326,356,769	321,337,185	46,800	4,972,784	

歳出

款	予 算					現 計
	項 目	当 初 予 算 額	補 正 予 算 額	継 続 費 及 び 繰 越 事 業 費 繰 越 額	予 備 費 支 出 及 び 流 用 増 減	
1	総務費	3,632,000				3,632,000
	1 総務管理費	3,632,000				3,632,000
	1 一般管理費	2,799,000				2,799,000
	2 徴収費	833,000				833,000
2	後期高齢者医療広域連合納付金	313,642,000	8,000,000			321,642,000
	1 後期高齢者医療広域連合納付金	313,642,000	8,000,000			321,642,000
	1 後期高齢者医療広域連合納付金	313,642,000	8,000,000			321,642,000
3	諸支出金	327,000	1,000,000			1,327,000
	1 償還金及び還付加算金	327,000	1,000,000			1,327,000
	1 保険料還付金	317,000	700,000			1,017,000
	2 還付加算金	10,000	300,000			310,000
4	予備費	100,000				100,000
	1 予備費	100,000				100,000
	1 予備費	100,000				100,000
	歳 出 合 計	317,701,000	9,000,000			326,701,000

(単位：円)

額		支出済額	翌年度繰越額			不用額	備考
節			継続費 通次繰越	繰越 明許費	事故 繰越し		
区分	金額						
		2,956,585	0	0	0	675,415	
		2,956,585	0	0	0	675,415	
		2,409,251	0	0	0	389,749	
7 賃金	118,000	67,565	0	0	0	50,435	
9 旅費	32,000	27,600	0	0	0	4,400	
11 需用費	218,000	93,334	0	0	0	124,666	
12 役務費	707,000	660,356	0	0	0	46,644	
13 委託料	1,386,000	1,233,540	0	0	0	152,460	
14 使用料及び賃 借料	106,000	95,256	0	0	0	10,744	
19 負担金補助及 び交付金	232,000	231,600	0	0	0	400	
		547,334	0	0	0	285,666	
11 需用費	270,000	193,320	0	0	0	76,680	
12 役務費	563,000	354,014	0	0	0	208,986	
		315,084,268	0	0	0	6,557,732	
		315,084,268	0	0	0	6,557,732	
		315,084,268	0	0	0	6,557,732	
19 負担金補助及 び交付金	321,642,000	315,084,268	0	0	0	6,557,732	
		583,200	0	0	0	743,800	
		583,200	0	0	0	743,800	
		533,300	0	0	0	483,700	
23 償還金利子及 び割引料	1,017,000	533,300	0	0	0	483,700	
		49,900	0	0	0	260,100	
23 償還金利子及 び割引料	310,000	49,900	0	0	0	260,100	
		0	0	0	0	100,000	
		0	0	0	0	100,000	
		0	0	0	0	100,000	
29 予備費	100,000	0	0	0	0	100,000	
		318,624,053	0	0	0	8,076,947	

実質収支に関する調書

後期高齢者医療事業特別会計

区 分		金 額	
1	歳 入 総 額	321,337 千円	
2	歳 出 総 額	318,624 千円	
3	歳 入 歳 出 差 引 額	2,713 千円	
4	翌年度へ繰越	(1) 継続費通次繰越額	0 千円
	すべき財源	(2) 繰越明許費繰越額	0 千円
		(3) 事故繰越し繰越額	0 千円
		計	0 千円
5	実 質 収 支 額	2,713 千円	
6	実質収支額のうち地方自治法第233条の2の規定による基金繰入額	0 千円	

認定第4号

平成29年度壱岐市介護保険事業特別会計歳入歳出決算認定について

平成29年度壱岐市介護保険事業特別会計歳入歳出決算を、地方自治法第233条第3項の規定により、監査委員の意見を付して議会の認定に付する。

平成30年9月6日提出

壱岐市長 白川博一

平成 29 年 度

壱岐市介護保険事業特別会計歳入歳出決算書

介護保険事業

歳 入 合 計 3, 4 2 9, 2 0 0, 1 6 4 円

歳 出 合 計 3, 4 0 1, 1 7 0, 3 5 3 円

歳 入 歳 出 差 引 残 額 2 8, 0 2 9, 8 1 1 円

介護サービス事業勘定

歳 入 合 計 5 0, 9 0 8, 3 4 9 円

歳 出 合 計 1 9, 0 0 0, 7 0 4 円

歳 入 歳 出 差 引 残 額 3 1, 9 0 7, 6 4 5 円

歳入

款	項	予 算 現 額	調 定 額
1 介護保険料		509,102,000	558,761,307
	1 介護保険料	509,102,000	558,761,307
2 使用料及び手数料		40,000	303,400
	1 手数料	40,000	303,400
3 国庫支出金		926,226,000	907,297,235
	1 国庫負担金	552,063,000	552,063,445
	2 国庫補助金	374,163,000	355,233,790
4 支払基金交付金		906,919,000	893,051,292
	1 支払基金交付金	906,919,000	893,051,292
5 県支出金		490,070,000	491,103,828
	1 県負担金	490,070,000	491,103,828
6 財産収入		28,000	27,161
	1 財産運用収入	28,000	27,161
7 繰入金		603,640,000	559,757,904
	1 一般会計繰入金	536,640,000	492,757,904
	2 基金繰入金	67,000,000	67,000,000
8 繰越金		63,721,000	63,721,777
	1 繰越金	63,721,000	63,721,777
9 諸収入		9,000	105,423
	1 延滞金、加算金及び過料	2,000	0
	2 市預金利子	1,000	0
	3 雑入	6,000	105,423
歳 入	合 計	3,499,755,000	3,474,129,327

(単位：円)

収 入 済 額	不 納 欠 損 額	収 入 未 済 額	予算現額と収入 済額との比較
513,832,144	408,600	44,520,563	△4,730,144
513,832,144	408,600	44,520,563	△4,730,144
303,400	0	0	△263,400
303,400	0	0	△263,400
907,297,235	0	0	18,928,765
552,063,445	0	0	△445
355,233,790	0	0	18,929,210
893,051,292	0	0	13,867,708
893,051,292	0	0	13,867,708
491,103,828	0	0	△1,033,828
491,103,828	0	0	△1,033,828
27,161	0	0	839
27,161	0	0	839
559,757,904	0	0	43,882,096
492,757,904	0	0	43,882,096
67,000,000	0	0	0
63,721,777	0	0	△777
63,721,777	0	0	△777
105,423	0	0	△96,423
0	0	0	2,000
0	0	0	1,000
105,423	0	0	△99,423
3,429,200,164	408,600	44,520,563	70,554,836

歳出

款	項	予 算 現 額
1 総務費		52,089,000
	1 総務管理費	22,930,000
	2 賦課徴収費	1,927,000
	3 介護認定審査会費	26,757,000
	4 事業計画作成委員会費	475,000
2 介護給付費		3,079,262,000
	1 介護サービス諸費	2,995,591,000
	2 審査支払手数料	4,671,000
	3 高額介護サービス費	79,000,000
3 地域支援事業費		313,202,000
	1 介護予防・生活支援サービス事業費	183,949,000
	2 一般介護予防事業費	39,192,000
	3 包括的支援事業・任意事業費	90,061,000
4 基金積立金		28,000
	1 基金積立金	28,000
5 公債費		89,000
	1 公債費	89,000
6 諸支出金		54,985,000
	1 償還金及び還付加算金	54,985,000
7 予備費		100,000
	1 予備費	100,000
歳 出	合 計	3,499,755,000

(単位：円)

支 出 済 額	翌 年 度 繰 越 額	不 用 額	予 算 現 額 と 支 出 済 額 と の 比 較
48,186,037	0	3,902,963	3,902,963
22,367,076	0	562,924	562,924
1,825,256	0	101,744	101,744
23,756,405	0	3,000,595	3,000,595
237,300	0	237,700	237,700
3,037,314,437	0	41,947,563	41,947,563
2,966,170,621	0	29,420,379	29,420,379
3,208,606	0	1,462,394	1,462,394
67,935,210	0	11,064,790	11,064,790
264,480,326	0	48,721,674	48,721,674
151,465,793	0	32,483,207	32,483,207
32,241,733	0	6,950,267	6,950,267
80,772,800	0	9,288,200	9,288,200
27,161	0	839	839
27,161	0	839	839
0	0	89,000	89,000
0	0	89,000	89,000
51,162,392	0	3,822,608	3,822,608
51,162,392	0	3,822,608	3,822,608
0	0	100,000	100,000
0	0	100,000	100,000
3,401,170,353	0	98,584,647	98,584,647

平成 29 年度 老岐市 介護保険事業特別会計 歳入歳出決算事項別明細書

歳入

款	予 算				現 計
	項	当 初 予 算 額	補 正 予 算 額	継 続 費 及 び 繰 越 事 業 費 繰 越 財 源 充 当 額	
1	介護保険料	509,158,000	△56,000		509,102,000
	1 介護保険料	509,158,000	△56,000		509,102,000
	1 第1号被保険者保険料	509,158,000	△56,000		509,102,000
2	使用料及び手数料	40,000			40,000
	1 手数料	40,000			40,000
	1 手数料	40,000			40,000
3	国庫支出金	944,701,000	△18,475,000		926,226,000
	1 国庫負担金	546,574,000	5,489,000		552,063,000
	1 介護給付費負担金	546,574,000	5,489,000		552,063,000
	2 国庫補助金	398,127,000	△23,964,000		374,163,000
	1 調整交付金	327,177,000	△27,000,000		300,177,000
	2 地域支援事業（介護予 防・日常生活支援総合 事業）交付金	48,000,000	2,056,000		50,056,000
	3 地域支援事業（包括的 支援事業等）交付金	22,620,000			22,620,000
	4 介護保険事業費補助金	330,000	980,000		1,310,000
4	支払基金交付金	915,563,000	△8,644,000		906,919,000
	1 支払基金交付金	915,563,000	△8,644,000		906,919,000
	1 介護給付費交付金	861,803,000	△10,941,000		850,862,000
	2 地域支援事業（介護予 防・日常生活支援総合 事業）交付金	53,760,000	2,297,000		56,057,000
5	県支出金	489,043,000	1,027,000		490,070,000
	1 県負担金	489,043,000	1,027,000		490,070,000
	1 介護給付費負担金	453,733,000			453,733,000

(単位：円)

額		調 定 額	収 入 済 額	不 納 欠 損 額	収 入 未 済 額	備 考
節						
区 分	金 額					
		558,761,307	513,832,144	408,600	44,520,563	
		558,761,307	513,832,144	408,600	44,520,563	
		558,761,307	513,832,144	408,600	44,520,563	
1 現年度分	507,602,000	517,449,900	511,709,900	0	5,740,000	
2 滞納繰越分	1,500,000	41,311,407	2,122,244	408,600	38,780,563	
		303,400	303,400	0	0	
		303,400	303,400	0	0	
		303,400	303,400	0	0	
1 督促手数料	40,000	103,400	103,400	0	0	
2 事業所指定手数料	0	200,000	200,000	0	0	
		907,297,235	907,297,235	0	0	
		552,063,445	552,063,445	0	0	
		552,063,445	552,063,445	0	0	
1 現年度分	552,063,000	552,063,445	552,063,445	0	0	
		355,233,790	355,233,790	0	0	
		265,296,000	265,296,000	0	0	
1 現年度分	300,177,000	265,296,000	265,296,000	0	0	
		60,758,000	60,758,000	0	0	
1 現年度分	50,056,000	60,758,000	60,758,000	0	0	
		27,869,790	27,869,790	0	0	
1 現年度分	22,620,000	27,869,790	27,869,790	0	0	
		1,310,000	1,310,000	0	0	
1 介護保険事業費補助金	1,310,000	1,310,000	1,310,000	0	0	
		893,051,292	893,051,292	0	0	
		893,051,292	893,051,292	0	0	
		842,144,922	842,144,922	0	0	
1 現年度分	850,862,000	842,144,922	842,144,922	0	0	
		50,906,370	50,906,370	0	0	
1 現年度分	56,057,000	50,906,370	50,906,370	0	0	
		491,103,828	491,103,828	0	0	
		491,103,828	491,103,828	0	0	
		454,025,832	454,025,832	0	0	
1 現年度分	453,733,000	454,025,832	454,025,832	0	0	

歳入

款	予 算				現		
	項	目	当 初 予 算 額	補 正 予 算 額		繼 続 費 及 び 繰 越 事 業 費 繰 充 越 財 源 額	計
	2	地域支援事業（介護予 防・日常生活支援総合 事業）交付金	24,000,000	1,027,000		25,027,000	
	3	地域支援事業（包括的 支援事業等）交付金	11,310,000			11,310,000	
6	財産収入		28,000			28,000	
	1	財産運用収入	28,000			28,000	
		1 利子及び配当金	28,000			28,000	
7	繰入金		566,985,000	36,655,000		603,640,000	
	1	一般会計繰入金	526,985,000	9,655,000		536,640,000	
		1 一般会計繰入金	526,985,000	9,655,000		536,640,000	
	2	基金繰入金	40,000,000	27,000,000		67,000,000	
		1 介護給付費準備基金繰 入金	40,000,000	27,000,000		67,000,000	
8	繰越金		530,000	63,191,000		63,721,000	
	1	繰越金	530,000	63,191,000		63,721,000	
		1 繰越金	530,000	63,191,000		63,721,000	
9	諸収入		9,000			9,000	
	1	延滞金、加算金及び過料	2,000			2,000	
		1 延滞金	1,000			1,000	
		2 過料	1,000			1,000	
	2	市預金利子	1,000			1,000	
		1 市預金利子	1,000			1,000	
	3	雑入	6,000			6,000	
		1 第三者行為交付金	1,000			1,000	
		2 雑入	5,000			5,000	
歳 入 合 計			3,426,057,000	73,698,000		3,499,755,000	

(単位：円)

額		調 定 額	収 入 済 額	不 納 欠 損 額	収 入 未 済 額	備 考
節						
区 分	金 額					
		24,720,574	24,720,574	0	0	
1 現年度分	25,027,000	24,720,574	24,720,574	0	0	
		12,357,422	12,357,422	0	0	
1 現年度分	11,310,000	12,357,422	12,357,422	0	0	
		27,161	27,161	0	0	
		27,161	27,161	0	0	
		27,161	27,161	0	0	
1 利子及び配当金	28,000	27,161	27,161	0	0	
		559,757,904	559,757,904	0	0	
		492,757,904	492,757,904	0	0	
		492,757,904	492,757,904	0	0	
1 一般会計繰入金	536,640,000	492,757,904	492,757,904	0	0	
		67,000,000	67,000,000	0	0	
		67,000,000	67,000,000	0	0	
1 介護給付費準備基金繰入金	67,000,000	67,000,000	67,000,000	0	0	
		63,721,777	63,721,777	0	0	
		63,721,777	63,721,777	0	0	
		63,721,777	63,721,777	0	0	
1 繰越金	63,721,000	63,721,777	63,721,777	0	0	
		105,423	105,423	0	0	
		0	0	0	0	
		0	0	0	0	
1 延滞金	1,000	0	0	0	0	
		0	0	0	0	
1 過料	1,000	0	0	0	0	
		0	0	0	0	
		0	0	0	0	
1 市預金利子	1,000	0	0	0	0	
		105,423	105,423	0	0	
		0	0	0	0	
1 第三者行為納付金	1,000	0	0	0	0	
		105,423	105,423	0	0	
1 雑入	5,000	105,423	105,423	0	0	
		3,474,129,327	3,429,200,164	408,600	44,520,563	

歳出

款	予 算					現 計
	項 目	当 初 予 算 額	補 正 予 算 額	継 続 費 及 び 繰 越 事 業 費 繰 越 額	予 備 費 支 出 及 び 流 用 増 減	
1	総務費	47,441,000	4,648,000			52,089,000
	1 総務管理費	16,282,000	6,648,000			22,930,000
	1 一般管理費	16,282,000	6,648,000			22,930,000
	2 賦課徴収費	1,927,000				1,927,000
	1 賦課徴収費	1,927,000				1,927,000
	3 介護認定審査会費	28,757,000	△2,000,000			26,757,000
	1 介護認定審査会費	7,158,000				7,158,000
	2 認定調査費	21,599,000	△2,000,000			19,599,000
	4 事業計画作成委員会費	475,000				475,000
	1 事業計画作成委員会費	475,000				475,000

(単位：円)

額		支出済額	翌年度繰越額			不用額	備考
節			継続費 通次繰越	繰越 明許費	事故 繰越し		
区分	金額						
		48,186,037	0	0	0	3,902,963	
		22,367,076	0	0	0	562,924	
		22,367,076	0	0	0	562,924	
9 旅費	187,000	120,850	0	0	0	66,150	
11 需用費	231,000	208,310	0	0	0	22,690	
12 役務費	265,000	162,846	0	0	0	102,154	
13 委託料	22,015,000	21,643,470	0	0	0	371,530	
19 負担金補助及 び交付金	232,000	231,600	0	0	0	400	
		1,825,256	0	0	0	101,744	
		1,825,256	0	0	0	101,744	
11 需用費	584,000	569,821	0	0	0	14,179	
12 役務費	1,250,000	1,162,904	0	0	0	87,096	
19 負担金補助及 び交付金	93,000	92,531	0	0	0	469	
		23,756,405	0	0	0	3,000,595	
		6,946,756	0	0	0	211,244	
1 報酬	5,759,000	5,589,100	0	0	0	169,900	
4 共済費	20,000	11,343	0	0	0	8,657	
7 貸金	919,210	886,523	0	0	0	32,687	9へ流用 72,790
9 旅費	459,790	459,790	0	0	0	0	7から流用 72,790
		16,809,649	0	0	0	2,789,351	
7 貸金	2,448,000	1,938,367	0	0	0	509,633	
9 旅費	162,000	0	0	0	0	162,000	
11 需用費	489,000	353,678	0	0	0	135,322	
12 役務費	9,551,000	8,031,856	0	0	0	1,519,144	
13 委託料	2,495,000	2,059,452	0	0	0	435,548	
14 使用料及び賃 借料	4,454,000	4,426,296	0	0	0	27,704	
		237,300	0	0	0	237,700	
		237,300	0	0	0	237,700	
1 報酬	445,000	222,300	0	0	0	222,700	
11 需用費	30,000	15,000	0	0	0	15,000	

歳出

款	予 算					現	
	項	当 初 予 算 額	補 正 予 算 額	継 続 費 及 び 繰 越 事 業 費 繰 越 額	予 備 費 支 出 及 び 流 用 増 減		計
2	介護給付費	3,077,871,000	1,391,000			3,079,262,000	
	1 介護サービス諸費	2,994,200,000	1,391,000			2,995,591,000	
	1 介護サービス諸費	2,994,200,000	1,391,000			2,995,591,000	
	2 審査支払手数料	4,671,000				4,671,000	
	1 審査支払手数料	4,671,000				4,671,000	
	3 高額介護サービス費	79,000,000				79,000,000	
	1 高額介護サービス費	79,000,000				79,000,000	
3	地域支援事業費	300,026,000	13,176,000			313,202,000	
	1 介護予防・生活支援サービス事業費	175,745,000	8,204,000			183,949,000	
	1 介護予防・生活支援サービス事業費	164,549,000	200,000			164,749,000	
	2 介護予防ケアマネジメント事業費	11,196,000	8,004,000			19,200,000	
	2 一般介護予防事業費	39,061,000	131,000			39,192,000	
	1 一般介護予防事業費	39,061,000	131,000			39,192,000	

(単位：円)

額		支出済額	翌年度繰越額			不用額	備考
節			継続費 通次繰越	繰越 明許費	事故 繰越し		
区分	金額						
		3,037,314,437	0	0	0	41,947,563	
		2,966,170,621	0	0	0	29,420,379	
		2,966,170,621	0	0	0	29,420,379	
19 負担金補助及び交付金	2,995,591,000	2,966,170,621	0	0	0	29,420,379	
		3,208,606	0	0	0	1,462,394	
		3,208,606	0	0	0	1,462,394	
12 役務費	4,671,000	3,208,606	0	0	0	1,462,394	
		67,935,210	0	0	0	11,064,790	
		67,935,210	0	0	0	11,064,790	
19 負担金補助及び交付金	79,000,000	67,935,210	0	0	0	11,064,790	
		264,480,326	0	0	0	48,721,674	
		151,465,793	0	0	0	32,483,207	
		133,708,977	0	0	0	31,040,023	
7 賃金	496,000	495,600	0	0	0	400	
11 需用費	586,000	298,630	0	0	0	287,370	
12 役務費	739,000	428,953	0	0	0	310,047	
13 委託料	18,720,000	16,402,650	0	0	0	2,317,350	
14 使用料及び賃借料	8,000	2,560	0	0	0	5,440	
19 負担金補助及び交付金	144,200,000	116,080,584	0	0	0	28,119,416	
		17,756,816	0	0	0	1,443,184	
19 負担金補助及び交付金	19,200,000	17,756,816	0	0	0	1,443,184	
		32,241,733	0	0	0	6,950,267	
		32,241,733	0	0	0	6,950,267	
2 給料	10,984,000	10,978,800	0	0	0	5,200	
3 職員手当等	10,316,000	9,951,805	0	0	0	364,195	
4 共済費	3,900,000	3,565,509	0	0	0	334,491	
7 賃金	1,356,000	205,899	0	0	0	1,150,101	
8 報償費	368,000	197,741	0	0	0	170,259	
9 旅費	87,000	56,670	0	0	0	30,330	
11 需用費	1,623,000	1,363,523	0	0	0	259,477	
12 役務費	939,000	691,126	0	0	0	247,874	

歳出

款	予 算					現	
	項	目	当 初 予 算 額	補 正 予 算 額	継 続 費 及 び 繰 越 事 業 費 繰 越 額		予 備 費 支 出 及 び 流 用 増 減
		3 包括の支援事業・任意事業費	85,220,000	4,841,000			90,061,000
		1 包括の支援事業・任意事業費	85,220,000	4,841,000			90,061,000
		4 基金積立金	28,000				28,000
		1 基金積立金	28,000				28,000
		1 介護給付費準備基金積立金	28,000				28,000
		5 公債費	89,000				89,000
		1 公債費	89,000				89,000
		1 利子	89,000				89,000

(単位：円)

額		支出済額	翌年度繰越額			不用額	備考
節			継続費 通次繰越	繰越 明許費	事故 繰越し		
区分	金額						
13 委託料	8,753,000	4,851,820	0	0	0	3,901,180	
14 使用料及び賃 借料	52,000	5,760	0	0	0	46,240	
18 備品購入費	576,000	325,080	0	0	0	250,920	
19 負担金補助及 び交付金	238,000	48,000	0	0	0	190,000	
		80,772,800	0	0	0	9,288,200	
		80,772,800	0	0	0	9,288,200	
1 報酬	480,000	480,000	0	0	0	0	
2 給料	19,976,000	19,960,800	0	0	0	15,200	
3 職員手当等	15,901,000	15,793,155	0	0	0	107,845	
4 共済費	6,496,000	6,233,092	0	0	0	262,908	
7 賃金	640,000	94,426	0	0	0	545,574	
8 報償費	2,293,000	999,400	0	0	0	1,293,600	
9 旅費	586,000	425,700	0	0	0	160,300	
11 需用費	1,184,000	889,066	0	0	0	294,934	
12 役務費	769,000	511,069	0	0	0	257,931	
13 委託料	38,597,000	33,372,540	0	0	0	5,224,460	
14 使用料及び賃 借料	347,000	226,800	0	0	0	120,200	
18 備品購入費	20,000	18,252	0	0	0	1,748	
19 負担金補助及 び交付金	2,772,000	1,768,500	0	0	0	1,003,500	
		27,161	0	0	0	839	
		27,161	0	0	0	839	
		27,161	0	0	0	839	
25 積立金	28,000	27,161	0	0	0	839	
		0	0	0	0	89,000	
		0	0	0	0	89,000	
		0	0	0	0	89,000	
23 償還金利子及 び割引料	89,000	0	0	0	0	89,000	

歳出

款	予 算 現				
	項	当 初 額	補 正 額	継 続 費 及 び 予 備 費 支 出	計
	目	予 算 額	予 算 額	繰 越 事 業 費 繰 越 額	及 び 流 用 増 減
6	諸支出金	502,000	54,483,000		54,985,000
	1 償還金及び還付加算金	502,000	54,483,000		54,985,000
	1 第1号被保険者保険料 還付金	500,000	200,000		700,000
	2 償還金	2,000	54,283,000		54,285,000
7	予備費	100,000			100,000
	1 予備費	100,000			100,000
	1 予備費	100,000			100,000
歳 出 合 計		3,426,057,000	73,698,000		3,499,755,000

(単位：円)

額		支 出 済 額	翌 年 度 繰 越 額			不 用 額	備 考
節			区 分	金 額	継 続 費 通次繰越		
		51,162,392				0	0
		51,162,392	0	0	0	3,822,608	
		650,500	0	0	0	49,500	
23 償還金利子及 び割引料	700,000	650,500	0	0	0	49,500	
		50,511,892	0	0	0	3,773,108	
23 償還金利子及 び割引料	54,285,000	50,511,892	0	0	0	3,773,108	
		0	0	0	0	100,000	
		0	0	0	0	100,000	
		0	0	0	0	100,000	
29 予備費	100,000	0	0	0	0	100,000	
		3,401,170,353	0	0	0	98,584,647	

実質収支に関する調書

介護保険事業特別会計

区 分		金 額	
1	歳 入 総 額	3,429,200 千円	
2	歳 出 総 額	3,401,170 千円	
3	歳 入 歳 出 差 引 額	28,030 千円	
4	翌年度へ繰越	(1) 継続費通次繰越額	0 千円
	すべき財源	(2) 繰越明許費繰越額	0 千円
		(3) 事故繰越し繰越額	0 千円
		計	0 千円
5	実 質 収 支 額	28,030 千円	
6	実質収支額のうち地方自治法第233条の2の規定による基金繰入額	0 千円	

歳入

款	項	予 算 現 額	調 定 額
1 サービス収入		27,708,000	31,270,000
	1 予防給付費収入	27,708,000	31,270,000
2 繰入金		2,747,000	0
	1 一般会計繰入金	2,747,000	0
3 諸収入		85,000	36,167
	1 雑入	85,000	36,167
4 繰越金		0	19,602,182
	1 繰越金	0	19,602,182
歳 入 合 計		30,540,000	50,908,349

(単位：円)

収 入 済 額	不 納 欠 損 額	収 入 未 済 額	予算現額と収入 済額との比較
31,270,000	0	0	△3,562,000
31,270,000	0	0	△3,562,000
0	0	0	2,747,000
0	0	0	2,747,000
36,167	0	0	48,833
36,167	0	0	48,833
19,602,182	0	0	△19,602,182
19,602,182	0	0	△19,602,182
50,908,349	0	0	△20,368,349

歳出

款	項	予 算 現 額
1 総務費		29,548,000
	1 総務管理費	29,548,000
2 事業費		692,000
	1 居宅介護支援事業費	692,000
3 予備費		300,000
	1 予備費	300,000
歳 出	合 計	30,540,000

(単位：円)

支 出 済 額	翌 年 度 繰 越 額	不 用 額	予 算 現 額 と 支 出 済 額 と の 比 較
18,445,904	0	11,102,096	11,102,096
18,445,904	0	11,102,096	11,102,096
554,800	0	137,200	137,200
554,800	0	137,200	137,200
0	0	300,000	300,000
0	0	300,000	300,000
19,000,704	0	11,539,296	11,539,296

平成 29 年度 老岐市 介護サービス事業勘定 歳入歳出決算事項別明細書
歳入

款 項 目	予 算			現
	当 初 予 算 額	補 正 予 算 額	継 続 費 及 び 繰 越 事 業 費 繰 充 越 財 源 額	計
1 サービス収入	27,708,000			27,708,000
1 予防給付費収入	27,708,000			27,708,000
1 居宅支援サービス計画 費収入	27,708,000			27,708,000
2 繰入金	2,747,000			2,747,000
1 一般会計繰入金	2,747,000			2,747,000
1 一般会計繰入金	2,747,000			2,747,000
3 諸収入	85,000			85,000
1 雑入	85,000			85,000
1 雑入	85,000			85,000
4 繰越金				0
1 繰越金				0
1 繰越金				0
歳 入 合 計	30,540,000			30,540,000

(単位：円)

額		調 定 額	収 入 済 額	不 納 欠 損 額	収 入 未 済 額	備 考
節						
区 分	金 額					
		31,270,000	31,270,000	0	0	
		31,270,000	31,270,000	0	0	
		31,270,000	31,270,000	0	0	
1 居宅支援サービス 計画費収入	27,708,000	31,270,000	31,270,000	0	0	
		0	0	0	0	
		0	0	0	0	
		0	0	0	0	
1 一般会計繰入金	2,747,000	0	0	0	0	
		36,167	36,167	0	0	
		36,167	36,167	0	0	
		36,167	36,167	0	0	
1 雑入	85,000	36,167	36,167	0	0	
		19,602,182	19,602,182	0	0	
		19,602,182	19,602,182	0	0	
		19,602,182	19,602,182	0	0	
1 繰越金	0	19,602,182	19,602,182	0	0	
		50,908,349	50,908,349	0	0	

歳出

款	予 算 現					
	項	当 初 予 算 額	補 正 予 算 額	継 続 費 及 び 繰 越 事 業 費 繰 越 額	予 備 費 支 出 及 び 流 用 増 減	計
	目					
1	総務費	29,548,000				29,548,000
	1 総務管理費	29,548,000				29,548,000
	1 一般管理費	29,548,000				29,548,000
2	事業費	692,000				692,000
	1 居宅介護支援事業費	692,000				692,000
	1 居宅介護支援事業費	692,000				692,000
3	予備費	300,000				300,000
	1 予備費	300,000				300,000
	1 予備費	300,000				300,000
歳 出 合 計		30,540,000				30,540,000

(単位：円)

額		支出済額	翌年度繰越額			不用額	備考
節			継続費 通次繰越	繰越 明許費	事故 繰越し		
区分	金額						
		18,445,904	0	0	0	11,102,096	
		18,445,904	0	0	0	11,102,096	
		18,445,904	0	0	0	11,102,096	
1 報酬	20,831,000	11,614,188	0	0	0	9,216,812	
4 共済費	3,461,000	1,965,937	0	0	0	1,495,063	
9 旅費	380,000	242,400	0	0	0	137,600	
11 需用費	916,000	770,174	0	0	0	145,826	
12 役務費	202,000	194,637	0	0	0	7,363	
13 委託料	1,141,000	1,056,240	0	0	0	84,760	
14 使用料及び賃 借料	2,606,000	2,594,328	0	0	0	11,672	
19 負担金補助及 び交付金	11,000	8,000	0	0	0	3,000	
		554,800	0	0	0	137,200	
		554,800	0	0	0	137,200	
		554,800	0	0	0	137,200	
7 賃金	496,000	495,600	0	0	0	400	
12 役務費	7,000	0	0	0	0	7,000	
13 委託料	189,000	59,200	0	0	0	129,800	
		0	0	0	0	300,000	
		0	0	0	0	300,000	
		0	0	0	0	300,000	
29 予備費	300,000	0	0	0	0	300,000	
		19,000,704	0	0	0	11,539,296	

実質収支に関する調書

介護サービス事業勘定

区 分		金 額	
1	歳 入 総 額	50,908 千円	
2	歳 出 総 額	19,001 千円	
3	歳 入 歳 出 差 引 額	31,907 千円	
4	翌年度へ繰越	(1) 継続費通次繰越額	0 千円
	すべき財源	(2) 繰越明許費繰越額	0 千円
		(3) 事故繰越し繰越額	0 千円
		計	0 千円
5	実 質 収 支 額	31,907 千円	
6	実質収支額のうち地方自治法第233条の2の規定による基金繰入額	0 千円	

認定第 5 号

平成 29 年度壱岐市下水道事業特別会計歳入歳出決算認定について

平成 29 年度壱岐市下水道事業特別会計歳入歳出決算を、地方自治法第 233 条第 3 項の規定により、監査委員の意見を付して議会の認定に付する。

平成 30 年 9 月 6 日提出

壱岐市長 白 川 博 一

平成 29 年 度

壱岐市下水道事業特別会計歳入歳出決算書

歳	入	合	計	487,300,844	円				
歳	出	合	計	487,164,974	円				
歳	入	歳	出	差	引	残	額	135,870	円

歳入

款	項	予 算 現 額	調 定 額
1 分担金及び負担金		2,450,000	2,850,000
	1 負担金	2,450,000	2,850,000
2 使用料及び手数料		58,310,000	61,885,350
	1 使用料	58,280,000	61,885,350
	2 手数料	30,000	0
3 国庫支出金		35,000,000	35,000,000
	1 国庫補助金	35,000,000	35,000,000
4 県支出金		75,315,780	79,449,240
	1 県補助金	75,315,780	79,449,240
5 繰入金		280,829,220	261,334,535
	1 一般会計繰入金	280,829,220	261,334,535
6 繰越金		2,000	223,220
	1 繰越金	2,000	223,220
7 諸収入		261,000	267,609
	1 延滞金、加算金及び過料	2,000	0
	2 市預金利子	2,000	0
	3 雑入	257,000	267,609
8 市債		57,400,000	57,400,000
	1 市債	57,400,000	57,400,000
9 財産収入		40,000	15,000
	1 財産売却収入	40,000	15,000
歳 入	合 計	509,608,000	498,424,954

(単位：円)

収 入 済 額	不 納 欠 損 額	収 入 未 済 額	予算現額と収入 済額との比較
2,850,000	0	0	△400,000
2,850,000	0	0	△400,000
60,789,720	0	1,095,630	△2,479,720
60,789,720	0	1,095,630	△2,509,720
0	0	0	30,000
35,000,000	0	0	0
35,000,000	0	0	0
72,920,760	0	6,528,480	2,395,020
72,920,760	0	6,528,480	2,395,020
261,334,535	0	0	19,494,685
261,334,535	0	0	19,494,685
223,220	0	0	△221,220
223,220	0	0	△221,220
267,609	0	0	△6,609
0	0	0	2,000
0	0	0	2,000
267,609	0	0	△10,609
53,900,000	0	3,500,000	3,500,000
53,900,000	0	3,500,000	3,500,000
15,000	0	0	25,000
15,000	0	0	25,000
487,300,844	0	11,124,110	22,307,156

歳出

款	項	予 算 現 額
1 下水道事業費		230,479,000
	1 管理費	72,848,000
	2 施設整備費	83,916,000
	3 公債費	73,715,000
2 漁業集落排水整備事業費		278,929,000
	1 管理費	54,689,000
	2 施設整備費	178,908,000
	3 公債費	45,332,000
3 予備費		200,000
	1 予備費	200,000
歳 出	合 計	509,608,000

(単位：円)

支 出 済 額	翌 年 度 繰 越 額	不 用 額	予 算 現 額 と 支 出 済 額 と の 比 較
227,168,805	0	3,310,195	3,310,195
70,697,579	0	2,150,421	2,150,421
82,786,291	0	1,129,709	1,129,709
73,684,935	0	30,065	30,065
259,996,169	13,056,960	5,875,871	18,932,831
51,752,317	0	2,936,683	2,936,683
163,032,238	13,056,960	2,818,802	15,875,762
45,211,614	0	120,386	120,386
0	0	200,000	200,000
0	0	200,000	200,000
487,164,974	13,056,960	9,386,066	22,443,026

平成 29 年度 老岐市 下水道事業特別会計 歳入歳出決算事項別明細書
歳入

款	予 算				現 計
	項	当 初 予 算 額	補 正 予 算 額	繼 続 費 及 び 繰 越 事 業 費 繰 越 財 源 額 充 当 額	
1	分担金及び負担金	4,350,000	△1,900,000		2,450,000
	1 負担金	4,350,000	△1,900,000		2,450,000
	1 建設費負担金	4,350,000	△1,900,000		2,450,000
2	使用料及び手数料	59,730,000	△1,420,000		58,310,000
	1 使用料	59,700,000	△1,420,000		58,280,000
	1 下水道使用料	59,669,000	△1,420,000		58,249,000
	2 行政財産使用料	31,000			31,000
	2 手数料	30,000			30,000
	1 下水道手数料	30,000			30,000
3	国庫支出金	35,000,000			35,000,000
	1 国庫補助金	35,000,000			35,000,000
	1 土木費補助金	35,000,000			35,000,000
4	県支出金	54,000,000	△5,880,000	27,195,780	75,315,780
	1 県補助金	54,000,000	△5,880,000	27,195,780	75,315,780
	1 漁業集落排水整備事業 費補助金	54,000,000	△5,880,000	27,195,780	75,315,780
5	繰入金	249,221,000	△1,896,000	33,504,220	280,829,220
	1 一般会計繰入金	249,221,000	△1,896,000	33,504,220	280,829,220
	1 一般会計繰入金	249,221,000	△1,896,000	33,504,220	280,829,220
6	繰越金	2,000			2,000
	1 繰越金	2,000			2,000
	1 繰越金	2,000			2,000
7	諸収入	13,000	248,000		261,000
	1 延滞金、加算金及び過料	2,000			2,000
	1 過料	2,000			2,000

(単位：円)

額		調 定 額	収 入 済 額	不 納 欠 損 額	収 入 未 済 額	備 考
節						
区 分	金 額					
		2,850,000	2,850,000	0	0	
		2,850,000	2,850,000	0	0	
		2,850,000	2,850,000	0	0	
1 下水道建設費負担金	2,450,000	2,850,000	2,850,000	0	0	
		61,885,350	60,789,720	0	1,095,630	
		61,885,350	60,789,720	0	1,095,630	
		61,853,450	60,757,820	0	1,095,630	
1 現年度分	57,962,000	60,890,160	60,464,670	0	425,490	
2 滞納繰越分	287,000	963,290	293,150	0	670,140	
		31,900	31,900	0	0	
1 土地使用料	31,000	31,900	31,900	0	0	
		0	0	0	0	
		0	0	0	0	
1 登録手数料	30,000	0	0	0	0	
		35,000,000	35,000,000	0	0	
		35,000,000	35,000,000	0	0	
		35,000,000	35,000,000	0	0	
1 都市計画費補助金	35,000,000	35,000,000	35,000,000	0	0	
		79,449,240	72,920,760	0	6,528,480	
		79,449,240	72,920,760	0	6,528,480	
		79,449,240	72,920,760	0	6,528,480	
1 漁業集落排水整備事業費補助金	75,315,780	79,449,240	72,920,760	0	6,528,480	[前年度繰越分] 27,195,780
		261,334,535	261,334,535	0	0	
		261,334,535	261,334,535	0	0	
		261,334,535	261,334,535	0	0	
1 一般会計繰入金	280,829,220	261,334,535	261,334,535	0	0	[前年度繰越分] 33,504,220
		223,220	223,220	0	0	
		223,220	223,220	0	0	
		223,220	223,220	0	0	
1 繰越金	2,000	223,220	223,220	0	0	
		267,609	267,609	0	0	
		0	0	0	0	
		0	0	0	0	

歳入

款	予 算				現	
	項	目	当 初 予 算 額	補 正 予 算 額		繼 続 費 及 び 繰 越 事 業 費 源 充 当 額
	2	市預金利子	2,000			2,000
		1 市預金利子	2,000			2,000
	3	雑入	9,000	248,000		257,000
		1 雑入	9,000	248,000		257,000
	8	市債	54,800,000	2,600,000		57,400,000
		1 市債	54,800,000	2,600,000		57,400,000
		1 下水道事業債	54,800,000	2,600,000		57,400,000
	9	財産収入	40,000			40,000
		1 財産売払収入	40,000			40,000
		1 物品売払収入	40,000			40,000
		歳 入 合 計	457,156,000	△8,248,000	60,700,000	509,608,000

歳出

款	予 算 現					
	項	当 初 予 算 額	補 正 予 算 額	継 続 費 及 び 繰 越 事 業 費 繰 越 額	予 備 費 支 出 及 び 流 用 増 減	計
	目					
1	下水道事業費	227,431,000	3,048,000			230,479,000
	1 管理費	70,700,000	2,148,000			72,848,000
	1 一般管理費	27,137,000	491,000			27,628,000
	2 施設管理費	43,563,000	1,657,000			45,220,000

(単位：円)

額		支出済額	翌年度繰越額			不用額	備考
節			継続費 通次繰越	繰越 明許費	事故 繰越し		
区分	金額						
		227,168,805	0	0	0	3,310,195	
		70,697,579	0	0	0	2,150,421	
		26,449,563	0	0	0	1,178,437	
1 報酬	69,000	0	0	0	0	69,000	
2 給料	7,745,000	7,744,800	0	0	0	200	
3 職員手当等	8,569,000	8,501,303	0	0	0	67,697	
4 共済費	2,800,000	2,683,521	0	0	0	116,479	
8 報償費	190,000	150,000	0	0	0	40,000	27へ流用 60,000
9 旅費	188,000	184,450	0	0	0	3,550	
11 需用費	284,000	227,972	0	0	0	56,028	27へ流用 82,000
12 役務費	135,000	40,806	0	0	0	94,194	27へ流用 82,000
13 委託料	2,686,576	2,625,160	0	0	0	61,416	27へ流用 79,424
14 使用料及び賃借料	64,000	63,936	0	0	0	64	
18 備品購入費	305,000	290,066	0	0	0	14,934	
19 負担金補助及び交付金	768,000	114,125	0	0	0	653,875	
23 償還金利子及び割引料	1,000	0	0	0	0	1,000	
27 公課費	3,823,424	3,823,424	0	0	0	0	8から流用 60,000 11から流用 82,000 12から流用 82,000 13から流用 79,424
		44,248,016	0	0	0	971,984	
11 需用費	18,155,000	18,027,667	0	0	0	127,333	
12 役務費	575,000	542,297	0	0	0	32,703	
13 委託料	25,225,000	24,470,808	0	0	0	754,192	
14 使用料及び賃借料	61,000	54,560	0	0	0	6,440	

歳出

款	項	予 算				現
		当 初 予 算 額	補 正 予 算 額	継 続 費 及 び 繰 越 事 業 費 繰 越 額	予 備 費 支 出 及 び 流 用 増 減	
	2 施設整備費	83,016,000	900,000			83,916,000
	1 施設整備費	83,016,000	900,000			83,916,000
	3 公債費	73,715,000				73,715,000
	1 元金	53,111,000				53,111,000
	2 利子	20,604,000				20,604,000
	2 漁業集落排水整備事業費	229,525,000	△11,296,000	60,700,000		278,929,000
	1 管理費	56,185,000	△1,496,000			54,689,000
	1 一般管理費	27,137,000	△1,887,000			25,250,000

(単位：円)

額		支出済額	翌年度繰越額			不用額	備考
節	金額		継続費 通次繰越	繰越 明許費	事故 繰越し		
区分		金額					
15 工事請負費	1,204,000	1,152,684	0	0	0	51,316	
		82,786,291	0	0	0	1,129,709	
		82,786,291	0	0	0	1,129,709	
4 共済費	4,000	2,523	0	0	0	1,477	
7 賃金	318,600	318,600	0	0	0	0	1 1へ流用 12,400
9 旅費	376,250	348,250	0	0	0	28,000	1 1へ流用 10,750
11 需用費	758,070	713,070	0	0	0	45,000	7から流用 12,400 9から流用 10,750 1 2から流用 118,125 1 4から流用 795
12 役務費	298,875	152,968	0	0	0	145,907	1 1へ流用 118,125
13 委託料	141,000	140,940	0	0	0	60	
14 使用料及び賃 借料	261,205	260,820	0	0	0	385	1 1へ流用 795
15 工事請負費	80,358,000	79,449,120	0	0	0	908,880	
22 補償補填及び 賠償金	1,400,000	1,400,000	0	0	0	0	
		73,684,935	0	0	0	30,065	
		53,110,345	0	0	0	655	
23 償還金利子及 び割引料	53,111,000	53,110,345	0	0	0	655	
		20,574,590	0	0	0	29,410	
23 償還金利子及 び割引料	20,604,000	20,574,590	0	0	0	29,410	
		259,996,169	0	13,056,960	0	5,875,871	
		51,752,317	0	0	0	2,936,683	
		24,224,901	0	0	0	1,025,099	
1 報酬	52,000	0	0	0	0	52,000	
2 給料	9,219,000	9,213,600	0	0	0	5,400	
3 職員手当等	7,851,000	7,673,586	0	0	0	177,414	

歳出

款	項	予 算				現
		当 初 予 算 額	補 正 予 算 額	継 続 費 及 び 繰 越 事 業 費 繰 越 額	予 備 費 支 出 及 び 流 用 増 減	
	2 施設管理費	29,048,000	391,000			29,439,000
	2 施設整備費	128,008,000	△9,800,000	60,700,000		178,908,000
	1 施設整備費	128,008,000	△9,800,000	60,700,000		178,908,000

(単位：円)

額		支出済額	翌年度繰越額			不用額	備考
節			継続費 通次繰越	繰越 明許費	事故 繰越し		
区分	金額						
4 共済費	3,000,000	2,919,267	0	0	0	80,733	
8 報償費	20,000	20,000	0	0	0	0	13から流用 20,000
9 旅費	32,000	0	0	0	0	32,000	
11 需用費	74,000	2,160	0	0	0	71,840	
12 役務費	43,000	12,240	0	0	0	30,760	
13 委託料	1,978,000	1,812,280	0	0	0	165,720	8へ流用 20,000
14 使用料及び賃 借料	10,000	0	0	0	0	10,000	
18 備品購入費	75,000	2,052	0	0	0	72,948	
19 負担金補助及 び交付金	2,894,000	2,569,716	0	0	0	324,284	
23 償還金利子及 び割引料	1,000	0	0	0	0	1,000	
27 公課費	1,000	0	0	0	0	1,000	
		27,527,416	0	0	0	1,911,584	
11 需用費	10,951,000	9,796,248	0	0	0	1,154,752	
12 役務費	926,000	908,455	0	0	0	17,545	
13 委託料	16,606,000	16,327,600	0	0	0	278,400	
14 使用料及び賃 借料	306,000	24,665	0	0	0	281,335	
15 工事請負費	650,000	470,448	0	0	0	179,552	
		163,032,238	0	13,056,960	0	2,818,802	
		163,032,238	0	13,056,960	0	2,818,802	
4 共済費	12,000	7,562	0	0	0	4,438	
7 貸金	992,000	665,938	0	0	0	326,062	
9 旅費	220,000	191,000	0	0	0	29,000	
11 需用費	1,349,600	685,030	0	0	0	664,570	[前年度繰越分] 130,600
12 役務費	84,000	45,326	0	0	0	38,674	
13 委託料	14,872,000	14,477,260	0	0	0	394,740	[前年度繰越分] 5,368,000
14 使用料及び賃 借料	277,000	263,922	0	0	0	13,078	
15 工事請負費	142,584,400	128,389,200	0	13,056,960	0	1,138,240	[前年度繰越分] 42,884,400

歳出

款	項	予 算				現
		当 初 予 算 額	補 正 予 算 額	継 続 費 及 び 繰 越 事 業 費 繰 越 額	予 備 費 支 出 及 び 流 用 増 減	
	3 公債費	45,332,000				45,332,000
	1 元金	31,529,000				31,529,000
	2 利子	13,803,000				13,803,000
	3 予備費	200,000				200,000
	1 予備費	200,000				200,000
	1 予備費	200,000				200,000
	歳 出 合 計	457,156,000	△8,248,000	60,700,000		509,608,000

(単位：円)

額		支出済額	翌年度繰越額			不用額	備考
節			継続費 過次繰越	繰越 明許費	事故 繰越し		
区分	金額						
22 補償補填及び 賠償金	18,517,000	18,307,000	0	0	0	210,000	[前年度繰越分] 12,317,000
		45,211,614	0	0	0	120,386	
		31,528,761	0	0	0	239	
23 償還金利子及 び割引料	31,529,000	31,528,761	0	0	0	239	
		13,682,853	0	0	0	120,147	
23 償還金利子及 び割引料	13,803,000	13,682,853	0	0	0	120,147	
		0	0	0	0	200,000	
		0	0	0	0	200,000	
		0	0	0	0	200,000	
29 予備費	200,000	0	0	0	0	200,000	
		487,164,974	0	13,056,960	0	9,386,066	

実質収支に関する調書

下水道事業特別会計

区 分		金 額	
1	歳 入 総 額	487,301 千円	
2	歳 出 総 額	487,165 千円	
3	歳 入 歳 出 差 引 額	136 千円	
4	翌年度へ繰越	(1) 継続費通次繰越額	0 千円
	すべき財源	(2) 繰越明許費繰越額	0 千円
		(3) 事故繰越し繰越額	0 千円
		計	0 千円
5	実 質 収 支 額	136 千円	
6	実質収支額のうち地方自治法第233条の2の規定による基金繰入額	0 千円	

認定第6号

平成29年度壱岐市三島航路事業特別会計歳入歳出決算認定について

平成29年度壱岐市三島航路事業特別会計歳入歳出決算を、地方自治法第233条第3項の規定により、監査委員の意見を付して議会の認定に付する。

平成30年9月6日提出

壱岐市長 白川博一

平成 29 年 度

壹岐市三島航路事業特別会計歳入歳出決算書

歳 入 合 計 1 2 5, 2 4 1, 6 5 7 円

歳 出 合 計 1 2 5, 2 4 1, 6 5 7 円

歳 入 歳 出 差 引 残 額 0 円

歳入

款	項	予 算 現 額	調 定 額
1 使用料及び手数料		20,637,000	24,321,087
	1 使用料	20,637,000	24,321,087
2 国庫支出金		51,867,000	52,647,870
	1 国庫補助金	51,867,000	52,647,870
3 県支出金		11,208,000	12,114,750
	1 県補助金	11,208,000	12,114,750
4 繰入金		47,326,000	36,127,031
	1 一般会計繰入金	47,326,000	36,127,031
5 繰越金		1,000	0
	1 繰越金	1,000	0
6 諸収入		92,000	30,919
	1 市預金利子	1,000	0
	2 雑入	91,000	30,919
歳 入	合 計	131,131,000	125,241,657

(単位：円)

収 入 済 額	不 納 欠 損 額	収 入 未 済 額	予算現額と収入 済額との比較
24,321,087	0	0	△3,684,087
24,321,087	0	0	△3,684,087
52,647,870	0	0	△780,870
52,647,870	0	0	△780,870
12,114,750	0	0	△906,750
12,114,750	0	0	△906,750
36,127,031	0	0	11,198,969
36,127,031	0	0	11,198,969
0	0	0	1,000
0	0	0	1,000
30,919	0	0	61,081
0	0	0	1,000
30,919	0	0	60,081
125,241,657	0	0	5,889,343

歳出

款	項	予 算 現 額
1 運航費		125,691,000
	1 運航管理費	125,691,000
2 公債費		4,940,000
	1 公債費	4,940,000
3 予備費		500,000
	1 予備費	500,000
歳 出	合 計	131,131,000

(単位：円)

支 出 済 額	翌 年 度 繰 越 額	不 用 額	予 算 現 額 と 支 出 済 額 と の 比 較
120,324,575	0	5,366,425	5,366,425
120,324,575	0	5,366,425	5,366,425
4,917,082	0	22,918	22,918
4,917,082	0	22,918	22,918
0	0	500,000	500,000
0	0	500,000	500,000
125,241,657	0	5,889,343	5,889,343

平成 29 年度 老岐市 三島航路事業特別会計 歳入歳出決算事項別明細書

歳入

款	予 算			現	
	項	当 初 予 算 額	補 正 予 算 額		繼 続 費 及 び 繰 越 事 業 費 繰 充 越 財 源 額
1	使用料及び手数料	20,637,000			20,637,000
	1 使用料	20,637,000			20,637,000
	1 船舶使用料	20,637,000			20,637,000
2	国庫支出金	51,867,000			51,867,000
	1 国庫補助金	51,867,000			51,867,000
	1 航路費補助金	51,867,000			51,867,000
3	県支出金	11,208,000			11,208,000
	1 県補助金	11,208,000			11,208,000
	1 航路費補助金	11,208,000			11,208,000
4	繰入金	46,930,000	396,000		47,326,000
	1 一般会計繰入金	46,930,000	396,000		47,326,000
	1 一般会計繰入金	46,930,000	396,000		47,326,000
5	繰越金	1,000			1,000
	1 繰越金	1,000			1,000
	1 繰越金	1,000			1,000
6	諸収入	92,000			92,000
	1 市預金利子	1,000			1,000
	1 市預金利子	1,000			1,000
	2 雑入	91,000			91,000
	1 雑入	91,000			91,000
歳 入 合 計		130,735,000	396,000		131,131,000

(単位：円)

額		調 定 額	収 入 済 額	不 納 欠 損 額	収 入 未 済 額	備 考
節						
区 分	金 額					
		24,321,087	24,321,087	0	0	
		24,321,087	24,321,087	0	0	
		24,321,087	24,321,087	0	0	
1 船舶使用料	20,637,000	24,321,087	24,321,087	0	0	
		52,647,870	52,647,870	0	0	
		52,647,870	52,647,870	0	0	
		52,647,870	52,647,870	0	0	
1 航路費補助金	51,867,000	52,647,870	52,647,870	0	0	
		12,114,750	12,114,750	0	0	
		12,114,750	12,114,750	0	0	
		12,114,750	12,114,750	0	0	
1 航路費補助金	11,208,000	12,114,750	12,114,750	0	0	
		36,127,031	36,127,031	0	0	
		36,127,031	36,127,031	0	0	
		36,127,031	36,127,031	0	0	
1 一般会計繰入金	47,326,000	36,127,031	36,127,031	0	0	
		0	0	0	0	
		0	0	0	0	
		0	0	0	0	
1 繰越金	1,000	0	0	0	0	
		30,919	30,919	0	0	
		0	0	0	0	
		0	0	0	0	
1 市預金利子	1,000	0	0	0	0	
		30,919	30,919	0	0	
		30,919	30,919	0	0	
1 雑入	91,000	30,919	30,919	0	0	
		125,241,657	125,241,657	0	0	

歳出

款	予 算					現
	項	当 初 予 算 額	補 正 予 算 額	継 続 費 及 び 繰 越 事 業 費 繰 越 額	予 備 費 支 出 及 び 流 用 増 減	
	目					
1	運航費	125,295,000	396,000			125,691,000
	1 運航管理費	125,295,000	396,000			125,691,000
	1 一般管理費	78,629,000	396,000			79,025,000
	2 業務管理費	46,666,000				46,666,000
2	公債費	4,940,000				4,940,000
	1 公債費	4,940,000				4,940,000
	1 元金	4,892,000				4,892,000
	2 利子	48,000				48,000
3	予備費	500,000				500,000
	1 予備費	500,000				500,000
	1 予備費	500,000				500,000
	歳 出 合 計	130,735,000	396,000			131,131,000

(単位：円)

額		支出済額	翌年度繰越額			不用額	備考
節			継続費 通次繰越	繰越 明許費	事故 繰越し		
区分	金額						
		120,324,575	0	0	0	5,366,425	
		120,324,575	0	0	0	5,366,425	
		77,867,919	0	0	0	1,157,081	
1 報酬	6,313,000	6,195,674	0	0	0	117,326	
2 給料	27,745,000	27,742,800	0	0	0	2,200	
3 職員手当等	26,627,000	26,547,519	0	0	0	79,481	
4 共済費	10,693,000	10,500,285	0	0	0	192,715	
7 賃金	2,236,000	1,806,300	0	0	0	429,700	
9 旅費	212,000	160,300	0	0	0	51,700	
11 需用費	923,000	854,062	0	0	0	68,938	
12 役務費	1,203,000	1,139,714	0	0	0	63,286	
13 委託料	1,799,000	1,748,191	0	0	0	50,809	
14 使用料及び賃 借料	94,000	92,595	0	0	0	1,405	
18 備品購入費	134,000	129,384	0	0	0	4,616	
19 負担金補助及 び交付金	186,000	182,895	0	0	0	3,105	
27 公課費	860,000	768,200	0	0	0	91,800	
		42,456,656	0	0	0	4,209,344	
9 旅費	378,000	56,000	0	0	0	322,000	
11 需用費	39,695,000	35,862,216	0	0	0	3,832,784	
13 委託料	4,260,000	4,260,000	0	0	0	0	
14 使用料及び賃 借料	2,333,000	2,278,440	0	0	0	54,560	
		4,917,082	0	0	0	22,918	
		4,917,082	0	0	0	22,918	
		4,891,387	0	0	0	613	
23 償還金利子及 び割引料	4,892,000	4,891,387	0	0	0	613	
		25,695	0	0	0	22,305	
23 償還金利子及 び割引料	48,000	25,695	0	0	0	22,305	
		0	0	0	0	500,000	
		0	0	0	0	500,000	
		0	0	0	0	500,000	
29 予備費	500,000	0	0	0	0	500,000	
		125,241,657	0	0	0	5,889,343	

実質収支に関する調書

三島航路事業特別会計

区 分		金 額	
1	歳 入 総 額	125,242 千円	
2	歳 出 総 額	125,242 千円	
3	歳 入 歳 出 差 引 額	0 千円	
4	翌年度へ繰越	(1) 継続費通次繰越額	0 千円
	すべき財源	(2) 繰越明許費繰越額	0 千円
		(3) 事故繰越し繰越額	0 千円
		計	0 千円
5	実 質 収 支 額	0 千円	
6	実質収支額のうち地方自治法第233条の2の規定による基金繰入額	0 千円	

認定第7号

平成29年度壱岐市農業機械銀行特別会計歳入歳出決算認定について

平成29年度壱岐市農業機械銀行特別会計歳入歳出決算を、地方自治法第233条第3項の規定により、監査委員の意見を付して議会の認定に付する。

平成30年9月6日提出

壱岐市長 白川博一

平成 29 年 度

壹岐市農業機械銀行特別会計歳入歳出決算書

歳 入 合 計	1 5 2, 0 5 1, 9 4 8 円
歳 出 合 計	1 2 4, 6 0 6, 2 0 6 円
歳 入 歳 出 差 引 残 額	2 7, 4 4 5, 7 4 2 円

歳入

款	項	予 算 現 額	調 定 額
1 使用料及び手数料		62,939,000	76,902,596
	1 使用料	62,939,000	76,902,596
2 財産収入		2,000	0
	1 財産運用収入	1,000	0
	2 財産売払収入	1,000	0
3 繰入金		14,448,000	8,162,800
	1 一般会計繰入金	1,942,000	1,942,000
	2 基金繰入金	12,506,000	6,220,800
4 繰越金		17,482,000	17,482,568
	1 繰越金	17,482,000	17,482,568
5 諸収入		42,718,000	49,536,102
	1 市預金利子	1,000	0
	2 雑入	291,000	266,432
	3 受託事業収入	42,426,000	49,269,670
歳 入	合 計	137,589,000	152,084,066

(単位：円)

収 入 済 額	不 納 欠 損 額	収 入 未 済 額	予算現額と収入 済額との比較
76,870,478	0	32,118	△13,931,478
76,870,478	0	32,118	△13,931,478
0	0	0	2,000
0	0	0	1,000
0	0	0	1,000
8,162,800	0	0	6,285,200
1,942,000	0	0	0
6,220,800	0	0	6,285,200
17,482,568	0	0	△568
17,482,568	0	0	△568
49,536,102	0	0	△6,818,102
0	0	0	1,000
266,432	0	0	24,568
49,269,670	0	0	△6,843,670
152,051,948	0	32,118	△14,462,948

歳出

款	項	予 算 現 額
1 総務費		134,604,000
	1 総務管理費	134,604,000
2 基金積立金		2,935,000
	1 基金積立金	2,935,000
3 予備費		50,000
	1 予備費	50,000
歳 出	合 計	137,589,000

(単位：円)

支 出 済 額	翌 年 度 繰 越 額	不 用 額	予 算 現 額 と 支 出 済 額 と の 比 較
121,671,206	0	12,932,794	12,932,794
121,671,206	0	12,932,794	12,932,794
2,935,000	0	0	0
2,935,000	0	0	0
0	0	50,000	50,000
0	0	50,000	50,000
124,606,206	0	12,982,794	12,982,794

平成 29 年度 老岐市 農業機械銀行特別会計 歳入歳出決算事項別明細書

歳入

款	項	目	予 算		現
			当 初 予 算 額	補 正 予 算 額	計
					繼 続 費 及 び 繰 越 事 業 費 繰 充 越 財 源 額
1	1	1	62,760,000	179,000	
					62,939,000
1	1	1	62,760,000	179,000	
					62,939,000
2	2		2,000		
					2,000
	1		1,000		
					1,000
	1	1	1,000		
					1,000
2	2		1,000		
					1,000
	1	1	1,000		
					1,000
3	3		1,765,000	12,683,000	
					14,448,000
	1		1,764,000	178,000	
					1,942,000
	1	1	1,764,000	178,000	
					1,942,000
	2		1,000	12,505,000	
					12,506,000
	1	1	1,000	12,505,000	
					12,506,000
4	4		1,000	17,481,000	
					17,482,000
	1		1,000	17,481,000	
					17,482,000
	1	1	1,000	17,481,000	
					17,482,000
5	5		42,718,000		
					42,718,000
	1		1,000		
					1,000
	1	1	1,000		
					1,000
	2		291,000		
					291,000
	1	1	291,000		
					291,000
	3		42,426,000		
					42,426,000
	1	1	42,426,000		
					42,426,000
	歳 入 合 計		107,246,000	30,343,000	
					137,589,000

(単位：円)

額		調 定 額	収 入 済 額	不 納 欠 損 額	収 入 未 済 額	備 考
節						
区 分	金額					
		76,902,596	76,870,478	0	32,118	
		76,902,596	76,870,478	0	32,118	
		76,902,596	76,870,478	0	32,118	
1 機械使用料	62,939,000	76,902,596	76,870,478	0	32,118	
		0	0	0	0	
		0	0	0	0	
		0	0	0	0	
1 利子及び配当金	1,000	0	0	0	0	
		0	0	0	0	
		0	0	0	0	
1 物品売払収入	1,000	0	0	0	0	
		8,162,800	8,162,800	0	0	
		1,942,000	1,942,000	0	0	
		1,942,000	1,942,000	0	0	
1 一般会計繰入金	1,942,000	1,942,000	1,942,000	0	0	
		6,220,800	6,220,800	0	0	
		6,220,800	6,220,800	0	0	
1 減価償却基金繰入金	12,506,000	6,220,800	6,220,800	0	0	
		17,482,568	17,482,568	0	0	
		17,482,568	17,482,568	0	0	
		17,482,568	17,482,568	0	0	
1 繰越金	17,482,000	17,482,568	17,482,568	0	0	
		49,536,102	49,536,102	0	0	
		0	0	0	0	
		0	0	0	0	
1 市預金利子	1,000	0	0	0	0	
		266,432	266,432	0	0	
		266,432	266,432	0	0	
1 雑入	291,000	266,432	266,432	0	0	
		49,269,670	49,269,670	0	0	
		49,269,670	49,269,670	0	0	
1 受託事業収入	42,426,000	49,269,670	49,269,670	0	0	
		152,084,066	152,051,948	0	32,118	

歳出

款	項	予 算				現
		当 初 予 算 額	補 正 予 算 額	継 続 費 及 び 繰 越 事 業 費 繰 越 額	予 備 費 支 出 及 び 流 用 増 減	
1	総務費	107,195,000	27,409,000			134,604,000
	1 総務管理費	107,195,000	27,409,000			134,604,000
	1 一般管理費	107,195,000	27,409,000			134,604,000
2	基金積立金	1,000	2,934,000			2,935,000
	1 基金積立金	1,000	2,934,000			2,935,000
	1 減価償却基金積立金	1,000	2,934,000			2,935,000
3	予備費	50,000				50,000
	1 予備費	50,000				50,000
	1 予備費	50,000				50,000
歳 出 合 計		107,246,000	30,343,000			137,589,000

(単位：円)

額		支出済額	翌年度繰越額			不用額	備考
節			継続費 通次繰越	繰越 明許費	事故 繰越し		
区分	金額						
		121,671,206	0	0	0	12,932,794	
		121,671,206	0	0	0	12,932,794	
		121,671,206	0	0	0	12,932,794	
1 報酬	3,423,000	3,355,558	0	0	0	67,442	
4 共済費	9,266,774	9,227,803	0	0	0	38,971	7から流用 830,774
7 賃金	53,422,226	50,343,729	0	0	0	3,078,497	4へ流用 830,774
9 旅費	92,000	15,560	0	0	0	76,440	
11 需用費	35,416,000	35,108,750	0	0	0	307,250	
12 役務費	11,475,000	9,842,038	0	0	0	1,632,962	
13 委託料	326,000	223,378	0	0	0	102,622	
14 使用料及び賃 借料	2,473,000	1,635,110	0	0	0	837,890	
16 原材料費	500,000	49,680	0	0	0	450,320	
18 備品購入費	12,506,000	6,220,800	0	0	0	6,285,200	
19 負担金補助及 び交付金	30,000	0	0	0	0	30,000	
27 公課費	5,674,000	5,648,800	0	0	0	25,200	
		2,935,000	0	0	0	0	
		2,935,000	0	0	0	0	
		2,935,000	0	0	0	0	
25 積立金	2,935,000	2,935,000	0	0	0	0	
		0	0	0	0	50,000	
		0	0	0	0	50,000	
		0	0	0	0	50,000	
29 予備費	50,000	0	0	0	0	50,000	
		124,606,206	0	0	0	12,982,794	

実質収支に関する調書

農業機械銀行特別会計

区 分		金 額	
1	歳 入 総 額	152,052 千円	
2	歳 出 総 額	124,606 千円	
3	歳 入 歳 出 差 引 額	27,446 千円	
4	翌年度へ繰越	(1) 継続費通次繰越額	0 千円
	すべき財源	(2) 繰越明許費繰越額	0 千円
		(3) 事故繰越し繰越額	0 千円
		計	0 千円
5	実 質 収 支 額	27,446 千円	
6	実質収支額のうち地方自治法第233条の2の規定による基金繰入額	0 千円	

財 産 に 関 す る 調 書

平成29年度財産に関する調書

1 公有財産

(1) 土地及び建物(総括)

	土 地 (地積)			建 物								
				木 造 (延面積)			非 木 造 (延面積)			建 物 面 積 計		
	前年度末 現在高	決算年度中 増 減 高	決算年度末 現在高	前年度末 現在高	決算年度中 増 減 高	決算年度末 現在高	前年度末 現在高	決算年度中 増 減 高	決算年度末 現在高	前年度末 現在高	決算年度中 増 減 高	決算年度末 現在高
本庁舎	4,049		4,049				2,757		2,757	2,757		2,757
行政機関 その他	27,181	91	27,272	986		986	5,166		5,166	6,152		6,152
その他の施設	45,579		45,579	174		174	12,525		12,525	12,699		12,699
公共用財産	343,214	89	343,303	1,618	△ 5	1,613	67,627	116	67,743	69,245	111	69,356
学校	118,969	△ 244	118,725	992	△ 114	878	43,398		43,398	44,390	△ 114	44,276
公営住宅	246,626		246,626	205		205	3,277	△ 1	3,276	3,482	△ 1	3,481
公園	3,224,695	29,291	3,253,986	17,193	833	18,026	108,284		108,284	125,477	833	126,310
その他の施設												
宅 地	4,500		4,500									
山 林	58,903		58,903									
雑 種 地	8,848		8,848									
そ の 他	2,186,383	△ 1,468	2,184,915	1,665	△ 132	1,533	23,444	△ 1,530	21,914	25,109	△ 1,662	23,447
合 計	6,268,947	27,759	6,296,706	22,833	582	23,415	266,478	△ 1,415	265,063	289,311	△ 833	288,478

(行政財産)

	土 地 (地積)			建 物								
				木 造 (延面積)			非 木 造 (延面積)			建 物 面 積 計		
	前年度末 現在高	決算年度中 増 減 高	決算年度末 現在高	前年度末 現在高	決算年度中 増 減 高	決算年度末 現在高	前年度末 現在高	決算年度中 増 減 高	決算年度末 現在高	前年度末 現在高	決算年度中 増 減 高	決算年度末 現在高
本庁舎	4,049		4,049				2,757		2,757	2,757		2,757
行政機関 その他	27,181	91	27,272	986		986	5,166		5,166	6,152		6,152
その他の施設	45,579		45,579	174		174	12,525		12,525	12,699		12,699
公共用財産	343,214	89	343,303	1,618	△ 5	1,613	67,627	116	67,743	69,245	111	69,356
学校	118,969	△ 244	118,725	992	△ 114	878	43,398		43,398	44,390	△ 114	44,276
公営住宅	246,626		246,626	205		205	3,277	△ 1	3,276	3,482	△ 1	3,481
公園	3,224,695	29,291	3,253,986	17,193	833	18,026	108,284		108,284	125,477	833	126,310
その他の施設												
宅 地												
山 林												
雑 種 地												
そ の 他												
合 計	4,010,313	29,227	4,039,540	21,168	714	21,882	243,034	115	243,149	264,202	829	265,031

(普通財産)

	土 地 (地積)			建 物								
				木 造 (延面積)			非 木 造 (延面積)			建 物 面 積 計		
	前年度末 現在高	決算年度中 増 減 高	決算年度末 現在高	前年度末 現在高	決算年度中 増 減 高	決算年度末 現在高	前年度末 現在高	決算年度中 増 減 高	決算年度末 現在高	前年度末 現在高	決算年度中 増 減 高	決算年度末 現在高
本庁舎	m ²	m ²	m ²	m ²	m ²	m ²	m ²	m ²	m ²	m ²	m ²	m ²
行政機関 の 消防施設												
の その他の施設												
公共用財産 学 校												
公 営 住 宅												
公 園												
その他の施設												
宅 地	4,500		4,500									
山 林	58,903		58,903									
雑 種 地	8,848		8,848									
そ の 他	2,186,383	△ 1,468	2,184,915	1,665	△ 132	1,533	23,444	△ 1,530	21,914	25,109	△ 1,662	23,447
合 計	2,258,634	△ 1,468	2,257,166	1,665	△ 132	1,533	23,444	△ 1,530	21,914	25,109	△ 1,662	23,447

(2)山 林

土地の権利の区分	面 積			立木の推定蓄積量		
	前年度末 現在高	決算年度中 増 減 高	決算年度末 現在高	前年度末 現在高	決算年度中 増 減 高	決算年度末 現在高
所 有	m ² 58,903	m ²	m ² 58,903	m ³	m ³	m ³
分 収						
その他の権原によるもの						
合 計	58,903		58,903			

(3) 動産(総括)

区 分	前年度末現在高	決算年度中増減高	決算年度末現在高
船 舶	3隻		3隻
	106 総トン		106 総トン
浮 棧 橋	3個		3個

(行政財産)

区 分	前年度末現在高	決算年度中増減高	決算年度末現在高
船 舶	3隻		3隻
	106 総トン		106 総トン
浮 棧 橋	3個		3個

(4) 有価証券

区分	前年度末現在高	決算年度中増減高	決算年度末現在高
株 券	千円 41,185	千円	千円 41,185

内 訳

九州郵船(株)	4,685		4,685
壱岐空港ターミナルビル(株)	4,600		4,600
オリエンタルエアブリッジ(株)	400		400
(株)壱岐カントリー倶楽部	26,400		26,400
壱岐クリーンエネルギー(株)	5,100		5,100

(5)出資による権利

(単位:千円)

No.	区 分	前年度末 現在高	決算年度中		決算年度末 現在高
			増	減	
1	長崎県漁業信用基金協会	21,400			21,400
2	長崎県信用保証協会	16,700			16,700
3	長崎県農業信用基金協会	12,130			12,130
4	(公社)長崎県園芸振興基金協会	295			295
5	壱岐市森林組合	4,871			4,871
6	(一社)長崎県漁港漁場協会	900			900
8	長崎県地域福祉振興基金	4,800			4,800
9	(公財)長崎県国際交流協会	1,491			1,491
10	(公財)ながさき地域政策研究所	480			480
11	(一財)壱岐市開発公社	10,000			10,000
12	(公財)長崎県すこやか長寿財団	2,176			2,176
13	(公財)長崎県暴力追放運動推進センター	3,729			3,729
15	(公財)長崎県農林水産業担い手育成基金 (長崎県農業後継者育成基金含)	24,595			24,595
16	(公財)壱岐栽培漁業振興公社	400,000			400,000
17	(一社)長崎県畜産協会	190			190
18	(有)マリンパル壱岐	1,000			1,000
19	地方公共団体金融機構	2,900			2,900
	合 計	507,657	0	0	507,657

2 物 品

区分(備品分類表小分類)	前年度繰越高	決算年度中		決算年度末残高
		増	減	
計算用機械	2			2
事務用具類	6		3	3
電子計算機用機器	6			6
机				
戸棚類				
箱類	2			2
台類	1			1
乗用自動車	47		5	42
貨物自動車	29		2	27
特殊自動車	114	4	16	102
その他の車両	24	8		32
船舶用具	3			3
その他の体育用具	1			1
けん盤楽器	3			3
打楽器	1			1
遊具	11			11
保育用具	1			1
土木建築用機器	15			15
農林業用機器	68	1	1	68
その他産業機器	14			14
工作機械				
一般電気器具	4			4
家庭用電気器具	1			1
放送・音響機器	48			48
通信機器	48	2		50
舞台用器具	2			2
その他電気機器	9			9
質量計	1			1
測定・分析・試験用機器	2			2
給食用機器	43			43
消防・防災機械機器具	65	5	12	58
その他特殊業務機器	5	1		6

2 物 品

区分(備品分類表小分類)	前年度繰越高	決算年度中		決算年度末残高
		増	減	
映画用機器	2			2
その他光学機器	3			3
一般医薬用機器	1			1
検査用機器	2			2
放射線用機器	1			1
獣医・畜産用機器	5			5
教育用具(小学校)	10		5	5
教育用具(中学校)	7		3	4
彫刻	1			1
ほ乳類	2			2
その他の雑用品	1			1
計	611	21	47	585

3 債 権

(単位：千円)

区 分	前年度末 現在高	決算年度中		決算年度末 現在高
		増	減	
災害援護資金貸付金	405		5	400
高等学校奨学資金貸付金	192			192
獣医学修学資金貸付金	1,608			1,608
計	2,205	0	5	2,200

4 基 金

(単位：千円)

区 分	前年度末 現在高	決算年度中		決算年度末 現在高	
		増	減		
財政調整基金	2,002,413	909	400,000	1,603,322	
減債基金	3,009,091	154,963	400,000	2,764,054	
一般会計分 特定目的基金	地域振興基金	588,287	3,852	83,200	508,939
	地域福祉基金	846,859		85,789	761,070
	老人ホーム事業施設整備基金	188,122	43		188,165
	特定農山村地域活性化基金	0			0
	家畜導入事業資金供給事業基金	0			0
	中山間ふるさと活性化基金	40,775			40,775
	栽培漁業振興基金	107,537	38,808	30,000	116,345
	沿岸漁業振興基金	63,315	17,822	30,000	51,137
	教育振興基金	8,199	2	300	7,901
	松永記念館維持管理基金	7,805			7,805
	原の辻遺跡保存整備基金	10,737	3		10,740
	ふるさと市町村圏基金	1,000,000			1,000,000
	合併振興基金	2,365,600			2,365,600
	ふるさと応援基金	120,714	141,910	84,060	178,564
	過疎地域自立促進特別事業基金	325,648	264,833	180,835	409,646
	本庁舎建設基金	0	10,000		10,000
学校施設整備基金	0	10,000		10,000	
計	5,673,598	487,273	494,184	5,666,687	
計	10,685,102	643,145	1,294,184	10,034,063	
特別会計分	国民健康保険財政調整基金	255,591	58		255,649
	直営診療所財政調整基金	23,397	3	8,505	14,895
	介護給付費準備基金	128,803	27		128,830
	簡易水道事業特別会計基金	0			0
	特養ホーム事業財政調整基金	0			0
	特養ホーム事業施設整備基金	0			0
	農業機械銀行減価償却基金	17,697	6,537	12,769	11,465
	計	425,488	6,625	21,274	410,839
合 計	11,110,590	649,770	1,315,458	10,444,902	
定額運用基金	土地開発基金	14,474			14,474
	災害資金貸付基金	20,000			20,000
	奨学資金運用基金	43,566			43,566
	肥育素牛導入資金貸付基金	0			0
	収入印紙及び長崎県収入証紙等購買基金	2,000			2,000
	計	80,040	0	0	80,040

平成29年度 基金運用状況調書

(単位:円)

基金の名称	基金の額	決算年度中運用額		決算年度末現在高	
				区分	金額
土地開発基金	14,473,696	収入(累計額)		現金	14,473,696
		支出(累計額)		土地	
災害資金貸付基金	20,000,000	償還金	126,000	現金	18,446,000
		貸付金		貸付金	1,554,000
奨学資金運用基金	43,566,100	償還金	5,105,000	現金	4,678,100
		追加積立金			
		貸付金	7,501,000	貸付金	38,888,000
収入印紙及び長崎 県収入証紙等購買 基金	2,000,000	購入(累計額)	4,456,500	現金	1,322,483
		売捌(累計額)	4,721,999	収入印紙 収入証紙	677,517

平成29年度

壱岐市各会計歳入歳出決算
及び基金運用状況審査意見書

壱岐市監査委員

目 次

	頁
第1 審査の対象	1
第2 審査の概要	1
第3 審査の手続	1
第4 審査の結果	2
1 総括	2
2 一般会計	10
3 特別会計	28
（1）国民健康保険事業特別会計	28
（2）後期高齢者医療事業特別会計	32
（3）介護保険事業特別会計	34
（4）下水道事業特別会計	38
（5）三島航路事業特別会計	40
（6）農業機械銀行特別会計	42
4 財産に関する調書	44
5 基金運用状況	47
第5 審査意見	48
決算審査資料	50

—— 注記 ——

- 1 文中及び各表中の金額は、千円単位で表示した場合、表示単位未満は、四捨五入しており、端数調整を行っている。
- 2 比率は、小数点以下第2位を四捨五入し、第1位まで表示しており端数調整を行っている。
- 3 「0.0」は、該当数値はあるが表示単位未満のものである。
- 4 「-」は、該当数値のないものである。

平成29年度壱岐市各会計歳入歳出決算 及び基金運用状況審査意見書

第1 審査の対象

平成29年度壱岐市一般会計歳入歳出決算
平成29年度壱岐市国民健康保険事業特別会計歳入歳出決算
平成29年度壱岐市後期高齢者医療事業特別会計歳入歳出決算
平成29年度壱岐市介護保険事業特別会計歳入歳出決算
平成29年度壱岐市下水道事業特別会計歳入歳出決算
平成29年度壱岐市三島航路事業特別会計歳入歳出決算
平成29年度壱岐市農業機械銀行特別会計歳入歳出決算
平成29年度壱岐市財産に関する調書
平成29年度壱岐市基金運用状況調書

第2 審査の概要

- 1 実施期間 平成30年7月3日から平成30年7月12日まで（8日間）
- 2 場所 壱岐市役所郷ノ浦庁舎 他
- 3 従事した監査委員 吉田 泰夫、喜多 丈美、土谷 勇二
- 4 立会人 各会計の関係職員
- 5 審査方法 試査による

第3 審査の手続

各会計の歳入歳出決算書、歳入歳出決算事項別明細書、実質収支に関する調書、財産に関する調書及び各基金の運用状況を示す書類について、関係法令に準拠して調整されているか、決算書等の計数は正確か、予算が適正に執行されているか等に主眼をおき、関係諸帳簿及び証拠書類と照合するとともに、関係職員からの説明聴取等により審査した。

なお、審査にあたっては、例月現金出納検査及び定期監査の結果も参考にした。

第4 審査の結果

1. 総括

(1) 決算規模

本年度の一般会計及び各特別会計を合わせた決算総額は、歳入が35,136,396千円、歳出が34,025,466千円、歳入歳出差引額は1,110,930千円となっている。

これを前年度と比較すると、歳入が1,807,259千円(5.4%)、歳出は1,837,086千円(5.7%)それぞれ増加している。

歳入は、一般会計が2,632,867千円(11.6%)増加し、特別会計は△825,608千円(△7.7%)減少している。

歳出は、一般会計が2,633,326千円(12.1%)増加し、特別会計が△796,241千円(△7.7%)減少している。

決算規模

(単位:円・%)

区 分		平成29年度	平成28年度	増減額	増減率
歳 入	一般会計	25,241,087,233	22,608,220,128	2,632,867,105	11.6
	特別会計	9,895,309,074	10,720,917,391	△ 825,608,317	△ 7.7
	計	35,136,396,307	33,329,137,519	1,807,258,788	5.4
歳 出	一般会計	24,479,169,839	21,845,843,531	2,633,326,308	12.1
	特別会計	9,546,296,255	10,342,536,761	△ 796,240,506	△ 7.7
	計	34,025,466,094	32,188,380,292	1,837,085,802	5.7
差 引	一般会計	761,917,394	762,376,597	△ 459,203	△ 0.1
	特別会計	349,012,819	378,380,630	△ 29,367,811	△ 7.8
	計	1,110,930,213	1,140,757,227	△ 29,827,014	△ 2.6

平成29年度 壱岐市 各会計決算総括表

区 分	予算現額	歳 入			
		決算額(A)	構成比	対予算 収入率	
一 般 会 計	29,020,148,500	25,241,087,233	71.8	87.0	
特 別 会 計	国民健康保険事業特別会計	5,371,632,000	5,329,268,927	15.2	99.2
	事業勘定	5,261,279,000	5,221,012,864	14.9	99.2
	直営診療施設勘定	110,353,000	108,256,063	0.3	98.1
	後期高齢者医療事業特別会計	326,701,000	321,337,185	0.9	98.4
	介護保険事業特別会計	3,530,295,000	3,480,108,513	9.9	98.6
	介護保険事業勘定	3,499,755,000	3,429,200,164	9.8	98.0
	介護サービス事業勘定	30,540,000	50,908,349	0.1	166.7
	下水道事業特別会計	509,608,000	487,300,844	1.4	95.6
	三島航路事業特別会計	131,131,000	125,241,657	0.4	95.5
	農業機械銀行特別会計	137,589,000	152,051,948	0.4	110.5
	小 計	10,006,956,000	9,895,309,074	28.2	98.9
合 計	39,027,104,500	35,136,396,307	100.0	90.0	

本年度の一般会計と特別会計を合算した総計決算における歳入歳出差引額は、1,110,930千円の黒字である。

翌年度に繰り越すべき財源額328,844千円を控除した実質収支額も、782,086千円の黒字である。

なお、予算現額に対する歳入決算額の収入率は90.0%、予算現額に対する歳出決算額の執行率は87.2%である。

(単位:円・%)

歳		出		収支差引額 (A-B) C	翌年度に繰越 すべき財源額 D	実質収支額 (C-D) E
決算額(B)	構成比	対予算 執行率				
24,479,169,839	71.9	84.4		761,917,394	328,844,724	433,072,670
5,070,488,308	14.9	94.4		258,780,619	0	258,780,619
4,962,232,245	14.6	94.3		258,780,619	0	258,780,619
108,256,063	0.3	98.1		0	0	0
318,624,053	0.9	97.5		2,713,132	0	2,713,132
3,420,171,057	10.1	96.9		59,937,456	0	59,937,456
3,401,170,353	10.0	97.2		28,029,811	0	28,029,811
19,000,704	0.1	62.2		31,907,645	0	31,907,645
487,164,974	1.4	95.6		135,870	0	135,870
125,241,657	0.4	95.5		0	0	0
124,606,206	0.4	90.6		27,445,742	0	27,445,742
9,546,296,255	28.1	96.0		349,012,819	0	349,012,819
34,025,466,094	100.0	87.2		1,110,930,213	328,844,724	782,085,489

(2) 収入未済額の状況

本年度における税及び使用料等の収入未済額は、一般会計が324,486,750円、特別会計が303,411,758円であり、次のとおりである。(抜粋)

(単位:円・%)

一般会計	調定額	収入済額	不納欠損額	収入未済額	収入率
1 市 税	2,316,328,501	2,035,136,830	24,992,826	256,198,845	87.9
1 市民税	935,638,632	879,881,515	2,604,371	53,152,746	94.0
1 個人	814,146,932	765,007,815	1,156,871	47,982,246	94.0
1 現年課税分	765,500,900	758,167,691	0	7,333,209	99.0
2 滞納繰越分	48,646,032	6,840,124	1,156,871	40,649,037	14.1
2 法人	121,491,700	114,873,700	1,447,500	5,170,500	94.6
1 現年課税分	115,237,500	114,347,000	0	890,500	99.2
2 滞納繰越分	6,254,200	526,700	1,447,500	4,280,000	8.4
2 固定資産税	1,240,015,325	1,026,851,721	21,088,960	192,074,644	82.8
1 固定資産税	1,240,015,325	1,026,851,721	21,088,960	192,074,644	82.8
1 現年課税分	1,041,319,200	1,015,685,102	0	25,634,098	97.5
2 滞納繰越分	198,696,125	11,166,619	21,088,960	166,440,546	5.6
3 軽自動車税	137,127,716	128,403,594	180,000	8,544,122	93.6
1 軽自動車税	137,127,716	128,403,594	180,000	8,544,122	93.6
1 現年課税分	129,492,000	126,653,450	0	2,838,550	97.8
2 滞納繰越分	7,635,716	1,750,144	180,000	5,705,572	22.9
6 都市計画税	3,546,828	0	1,119,495	2,427,333	0.0
1 都市計画税	3,546,828	0	1,119,495	2,427,333	0.0
1 滞納繰越分	3,546,828	0	1,119,495	2,427,333	0.0
12 分担金及び負担金	243,339,528	237,121,295	0	6,218,233	97.4
1 分担金	515,880	235,648	0	280,232	45.7
2 災害復旧費分担金	515,880	235,648	0	280,232	45.7
1 農地及び農業用施設 災害復旧費分担金	515,880	235,648	0	280,232	45.7
2 負担金	242,823,648	236,885,647	0	5,938,001	97.6
1 民生費負担金	242,823,648	236,885,647	0	5,938,001	97.6
2 老人福祉費負担金	131,355,538	130,627,877	0	727,661	99.4
3 児童福祉費負担金	111,468,110	106,257,770	0	5,210,340	95.3
13 使用料及び手数料	354,999,597	325,965,890	0	29,033,707	91.8
1 使用料	192,506,947	165,560,520	0	26,946,427	86.0
1 総務使用料	910,684	865,184	0	45,500	95.0
1 市営駐車場使用料	910,684	865,184	0	45,500	95.0
4 農林水産業使用料	2,602,010	2,602,010	0	0	100.0
1 農業使用料	2,602,010	2,602,010	0	0	100.0
6 土木使用料	159,144,763	132,448,136	0	26,696,627	83.2
3 港湾使用料	9,912,516	9,848,766	0	63,750	99.4
5 住宅使用料	149,232,247	122,599,370	0	26,632,877	82.2
9 教育使用料	29,849,490	29,645,190	0	204,300	99.3
1 幼稚園使用料	29,849,490	29,645,190	0	204,300	99.3

(単位:円・%)

一般会計	調定額	収入済額	不納欠損額	収入未済額	収入率
2 手数料	162,492,650	160,405,370	0	2,087,280	98.7
3 農林水産業手数料	162,492,650	160,405,370	0	2,087,280	98.7
2 家畜診療等手数料	162,492,650	160,405,370	0	2,087,280	98.7
16 財産収入	69,529,988	65,744,937	0	3,785,051	94.6
1 財産運用収入	23,492,941	19,841,530	0	3,651,411	84.5
1 財産貸付収入	23,468,080	19,841,530	0	3,626,550	84.5
1 土地建物貸付収入	23,468,080	19,841,530	0	3,626,550	84.5
3 基金運用収入	24,861	0	0	24,861	0.0
1 基金運用収入	24,861	0	0	24,861	0.0
2 財産売払収入	46,037,047	45,903,407	0	133,640	99.7
2 物品売払収入	46,037,047	45,903,407	0	133,640	99.7
2 生産物売払収入	46,037,047	45,903,407	0	133,640	99.7
20 諸収入	340,490,861	311,239,947	0	29,250,914	91.4
3 貸付金元利収入	50,597,570	50,005,000	0	592,570	98.8
1 貸付金元利収入	50,597,570	50,005,000	0	592,570	98.8
1 貸付金元利収入	50,597,570	50,005,000	0	592,570	98.8
4 雑入	289,893,291	261,234,947	0	28,658,344	90.1
2 雑入	289,893,291	261,234,947	0	28,658,344	90.1
1 雑入	289,893,291	261,234,947	0	28,658,344	90.1
一般会計合計	3,324,688,475	2,975,208,899	24,992,826	324,486,750	89.5

(単位:円・%)

国民健康保険事業特別会計	調定額	収入済額	不納欠損額	収入未済額	収入率
1 国民健康保険税	1,039,514,756	774,892,832	11,849,829	252,772,095	74.5
1 国民健康保険税	1,039,514,756	774,892,832	11,849,829	252,772,095	74.5
1 一般被保険者健康保険税	1,027,394,413	766,600,145	11,598,729	249,195,539	74.6
1 医療給付費分現年課税分	535,694,108	508,591,499	0	27,102,609	94.9
2 医療給付費分滞納繰越分	192,622,858	27,667,881	9,663,338	155,291,639	14.4
3 後期高齢者支援金分現年課税分	148,028,980	140,532,014	0	7,496,966	94.9
4 後期高齢者支援金分滞納繰越分	34,918,088	5,916,898	1,064,350	27,936,840	16.9
5 介護納付金分現年課税分	84,787,877	79,081,035	0	5,706,842	93.3
6 介護納付金分滞納繰越分	31,342,502	4,810,818	871,041	25,660,643	15.3
2 退職被保険者等健康保険税	12,120,343	8,292,687	251,100	3,576,556	68.4
1 医療給付費分現年課税分	4,867,933	4,718,494	0	149,439	96.9
2 医療給付費分滞納繰越分	2,877,692	384,952	168,600	2,324,140	13.4
3 後期高齢者支援金分現年課税分	1,324,960	1,284,545	0	40,415	96.9
4 後期高齢者支援金分滞納繰越分	580,015	102,266	42,400	435,349	17.6
5 介護給付金分現年課税分	1,732,142	1,671,412	0	60,730	96.5
6 介護給付金分滞納繰越分	737,601	131,018	40,100	566,483	17.8
11 諸収入	2,055,381	2,036,813	0	18,568	99.1
3 雑入	2,055,381	2,036,813	0	18,568	99.1
3 一般被保険者返納金	2,055,381	2,036,813	0	18,568	99.1
1 返納金	2,055,381	2,036,813	0	18,568	99.1
計	1,041,570,137	776,929,645	11,849,829	252,790,663	74.6

(単位:円・%)

後期高齢者医療事業特別会計	調定額	収入済額	不納欠損額	収入未済額	収入率
1 後期高齢者医療保険料	181,360,956	176,341,372	46,800	4,972,784	97.2
1 後期高齢者医療保険料	181,360,956	176,341,372	46,800	4,972,784	97.2
1 後期高齢者医療保険料	181,360,956	176,341,372	46,800	4,972,784	97.2
1 現年度分	177,684,700	175,395,783	0	2,288,917	98.7
2 滞納繰越分	3,676,256	945,589	46,800	2,683,867	25.7

(単位:円・%)

介護保険事業特別会計	調定額	収入済額	不納欠損額	収入未済額	収入率
1 介護保険料	558,761,307	513,832,144	408,600	44,520,563	92.0
1 介護保険料	558,761,307	513,832,144	408,600	44,520,563	92.0
1 第1号被保険者保険料	558,761,307	513,832,144	408,600	44,520,563	92.0
1 現年度分	517,449,900	511,709,900	0	5,740,000	98.9
2 滞納繰越分	41,311,407	2,122,244	408,600	38,780,563	5.1

(単位:円・%)

下水道事業特別会計	調定額	収入済額	不納欠損額	収入未済額	収入率
2 使用料及び手数料	61,853,450	60,757,820	0	1,095,630	98.2
1 使用料	61,853,450	60,757,820	0	1,095,630	98.2
1 下水道使用料	61,853,450	60,757,820	0	1,095,630	98.2
1 現年度分	60,890,160	60,464,670	0	425,490	99.3
2 滞納繰越分	963,290	293,150	0	670,140	30.4

(単位:円・%)

農業機械銀行特別会計	調定額	収入済額	不納欠損額	収入未済額	収入率
1 使用料及び手数料	76,902,596	76,870,478	0	32,118	99.9
1 使用料	76,902,596	76,870,478	0	32,118	99.9
1 使用料	76,902,596	76,870,478	0	32,118	99.9
1 機械使用料	76,902,596	76,870,478	0	32,118	99.9

特別会計合計	1,920,448,446	1,604,731,459	12,305,229	303,411,758	83.6
---------------	----------------------	----------------------	-------------------	--------------------	-------------

(3) 自主財源及び依存財源の状況

歳入決算額を自主財源と依存財源に分けてみると、自主財源は5,738,144千円で、前年度と比較して1.4ポイント増加しているものの、歳入全体に対する比率は22.7%にとどまる。主な要因は、繰入金及び寄附金の増加である。

一方、依存財源は19,514,837千円で、前年度と比較して1.4ポイント減少しており、歳入の77.3%を占めている。地方交付税の減少が主な要因である。

財源別歳入状況

(単位:千円・%)

		平成29年度		平成28年度	
		金額	構成比	金額	構成比
自主財源	市 税	2,246,007	8.9	2,260,295	10.0
	分 担 金 及 び 負 担 金	154,941	0.6	163,638	0.7
	使 用 料	423,088	1.7	416,141	1.8
	手 数 料	223,487	0.9	219,895	1.0
	財 産 収 入	91,067	0.3	81,867	0.4
	寄 附 金	265,900	1.0	145,680	0.6
	繰 入 金	1,202,989	4.8	500,732	2.2
	繰 越 金	779,859	3.1	687,212	3.0
	諸 収 入	350,806	1.4	350,047	1.6
	計	5,738,144	22.7	4,825,507	21.3
依存財源	地 方 譲 与 税	286,131	1.1	287,840	1.3
	利 子 割 交 付 金	3,552	0.0	2,178	0.0
	配 当 割 交 付 金	6,405	0.0	4,354	0.0
	株式等譲渡所得割交付金	6,585	0.0	2,528	0.0
	地 方 消 費 税 交 付 金	469,721	1.9	465,093	2.1
	ゴルフ場利用税交付金	1,954	0.0	2,047	0.0
	自動車取得税交付金	54,199	0.2	40,365	0.2
	地 方 特 例 交 付 金	3,869	0.0	3,836	0.0
	地 方 交 付 税	10,264,251	40.7	10,456,018	46.1
	交通安全対策特別交付金	5,183	0.0	5,597	0.0
	国 庫 支 出 金	2,864,444	11.4	2,583,148	11.4
	県 支 出 金	2,639,343	10.5	1,691,052	7.5
	市 債	2,909,200	11.5	2,292,700	10.1
	計	19,514,837	77.3	17,836,756	78.7
合 計	25,252,981	100.0	22,662,263	100.0	

(注)決算統計資料による数値である。

(4) 性質別歳出の状況

歳出決算額を義務的経費、投資的経費及びその他の経費の性質別歳出に分けてみると、義務的経費は9,511,978千円で、前年度と比較して109,539千円減少し、構成比率は38.9%となっている。義務的経費が減少した主な要因は、公債費が174,542千円減少したことによるものである。

投資的経費は5,249,168千円で、前年度と比較して1,874,144千円増加し、構成比率は21.4%となっている。投資的経費が増加した主な要因は、繰越事業である芦辺小学校校舎改築事業、長崎県原子力災害対策施設整備事業の執行及び市役所庁舎耐震改修等事業の着手により、普通建設事業費が1,237,180千円増加したことによるもの、また昨年の九州北部豪雨により災害復旧費が、636,964千円増加したことによるものである。

その他の経費は9,702,472千円で、前年度と比較して816,609千円増加し、構成比率は39.7%となっている。その他の経費が増加した主たる要因は、特定有人国境離島地域社会維持推進交付金が創設されたことにより、これに係る事業の補助費等の増加である。

性質別歳出の状況

(単位:千円・%)

	平成29年度 決算額	平成28年度 決算額	増減額	平成29年度 決算の構成比
1 義務的経費	9,511,978	9,621,517	△ 109,539	38.9
(1) 人件費	4,025,701	3,942,632	83,069	16.5
(2) 扶助費	2,614,837	2,632,903	△ 18,066	10.7
(3) 公債費	2,871,440	3,045,982	△ 174,542	11.7
2 投資的経費	5,249,168	3,375,024	1,874,144	21.4
(1) 普通建設事業費	4,433,117	3,195,937	1,237,180	18.1
うち単独事業費	1,810,449	1,739,433	71,016	7.4
(2) 災害復旧事業費	816,051	179,087	636,964	3.3
(3) 失業対策事業費	—	—	—	—
3 その他	9,702,472	8,885,863	816,609	39.7
(1) 物件費	3,564,326	3,498,999	65,327	14.6
(2) 維持補修費	103,769	84,540	19,229	0.4
(3) 補助費等	3,419,007	2,392,575	1,026,432	14.0
(4) 積立金	792,921	631,050	161,871	3.2
(5) 投資及び出資金貸付金	50,000	50,000	0	0.2
(6) 繰出金	1,772,449	2,228,699	△ 456,250	7.3
(7) 前年度繰上充用金	—	—	—	—
歳出合計	24,463,618	21,882,404	2,581,214	100.0

(注)決算統計資料による数値である。

一 般 会 計

2. 一般会計

(1) 財政状況

決算規模

本年度の決算額は、予算現額29,020,149千円に対し、歳入が25,241,087千円、歳出が24,479,170千円、歳入歳出差引額761,917千円となっている。

翌年度に繰越すべき財源額328,844千円を控除した実質収支額も、433,073千円の黒字である。

決算収支状況表

(単位:円)

(1) 歳入決算額	25,241,087,233
(2) 歳出決算額	24,479,169,839
(3) 歳入歳出差引額	761,917,394
(4) 翌年度へ繰越すべき財源 (繰越明許費)	328,844,724
(5) 実質収支 (3) - (4)	433,072,670

名古屋市一般会計 歳入決算状況表

年度 款別	平成 29 年 度						
	予算現額	調定額	収入済額	不納欠損額	収入未済額	収入率	構成比
1 市 税	2,194,080,000	2,527,198,111	2,246,006,440	24,992,826	256,198,845	88.9	8.9
2 地方譲与税	286,131,000	286,131,000	286,131,000	0	0	100.0	1.1
3 利子割交付金	3,552,000	3,552,000	3,552,000	0	0	100.0	0.0
4 配当割交付金	6,405,000	6,405,000	6,405,000	0	0	100.0	0.0
5 株式等譲渡 所得割交付金	6,585,000	6,585,000	6,585,000	0	0	100.0	0.0
6 地方消費税 交付金	469,721,000	469,721,000	469,721,000	0	0	100.0	1.9
7 ゴルフ場利用税 交付金	1,954,000	1,954,400	1,954,400	0	0	100.0	0.0
8 自動車取得税 交付金	54,199,000	54,199,000	54,199,000	0	0	100.0	0.2
9 地方特例 交付金	3,869,000	3,869,000	3,869,000	0	0	100.0	0.0
10 地方交付税	10,244,087,000	10,264,251,000	10,264,251,000	0	0	100.0	40.7
11 交通安全対策 特別交付金	6,100,000	5,183,000	5,183,000	0	0	100.0	0.0
12 分担金及び 負担金	286,327,000	267,263,586	261,045,353	0	6,218,233	97.7	1.0
13 使用料及び 手数料	443,188,000	495,467,671	466,433,964	0	29,033,707	94.1	1.8
14 国庫支出金	4,239,578,000	4,118,338,126	2,890,111,126	0	1,228,227,000	70.2	11.5
15 県支出金	3,904,393,143	3,711,991,739	2,613,676,303	0	1,098,315,436	70.4	10.4
16 財産収入	78,398,000	92,019,138	88,234,087	0	3,785,051	95.9	0.4
17 寄附金	262,380,000	265,899,609	265,899,609	0	0	100.0	1.1
18 繰入金	1,637,132,000	1,196,768,000	1,196,768,000	0	0	100.0	4.7
19 繰越金	762,376,357	762,376,597	762,376,597	0	0	100.0	3.0
20 諸収入	309,393,000	381,836,268	352,585,354	0	29,250,914	92.3	1.4
21 市債	3,820,300,000	3,795,500,000	2,996,100,000	0	799,400,000	78.9	11.9
歳入合計	29,020,148,500	28,716,509,245	25,241,087,233	24,992,826	3,450,429,186	87.9	100.0

(単位:円・%)

平成28年度 収入済額	収入済額対前年度比	
	増減額	増減率
2,260,294,584	△ 14,288,144	△ 0.6
287,840,000	△ 1,709,000	△ 0.6
2,178,000	1,374,000	63.1
4,354,000	2,051,000	47.1
2,528,000	4,057,000	160.5
465,093,000	4,628,000	1.0
2,047,500	△ 93,100	△ 4.5
40,365,000	13,834,000	34.3
3,836,000	33,000	0.9
10,456,018,000	△ 191,767,000	△ 1.8
5,597,000	△ 414,000	△ 7.4
265,025,895	△ 3,980,542	△ 1.5
468,527,494	△ 2,093,530	△ 0.4
2,583,147,772	306,963,354	11.9
1,691,051,828	922,624,475	54.6
79,425,914	8,808,173	11.1
145,680,355	120,219,254	82.5
494,184,000	702,584,000	142.2
672,626,628	89,749,969	13.3
305,399,158	47,186,196	15.5
2,373,000,000	623,100,000	26.3
22,608,220,128	2,632,867,105	11.6

(2) 歳入

本年度の収入済額は25,241,087,233円で、調定額28,716,509,245円に対し、収入率87.9%となっているが、前年度に比べ2,632,867,105円の増収である。

□ 予算現額	29,020,148,500	円
□ 調定額	28,716,509,245	円
□ 収入済額	25,241,087,233	円
□ 不納欠損額	24,992,826	円
□ 収入未済額	3,450,429,186	円

第1款 市 税

(単位:円・%)

予算現額	調定額	収入済額	不納欠損額	収入未済額	収入率	
					対予算	対調定
2,194,080,000	2,527,198,111	2,246,006,440	24,992,826	256,198,845	102.4	88.9

収入済額は、前年度に比べ△14,288,144円(△0.6%)の減収である。

収入済額の主なものは、市民税879,881,515円、固定資産税1,039,082,121円及び市たばこ税196,327,860円となっている。

収入未済額の内訳は、市民税53,152,746円、固定資産税192,074,644円、軽自動車税8,544,122円、都市計画税2,427,333円となっている。

なお、税目別の決算額及び前年度との比較は、次のとおりである。

(単位:円・%)

区 分	平成29年度		平成28年度		比 較		
	金額	構成比	金額	構成比	増減額	増減率	
市 税	市民税	879,881,515	39.2	888,327,446	39.3	△ 8,445,931	△ 1.0
	固定資産税	1,039,082,121	46.3	1,038,757,372	46.0	324,749	0.0
	軽自動車税	128,403,594	5.7	123,750,980	5.4	4,652,614	3.8
	市たばこ税	196,327,860	8.7	206,953,694	9.2	△ 10,625,834	△ 5.1
	入湯税	2,311,350	0.1	2,293,950	0.1	17,400	0.8
	都市計画税	0	0.0	211,142	0.0	△ 211,142	△ 100.0
合 計	2,246,006,440	100.0	2,260,294,584	100.0	△ 14,288,144	△ 0.6	

第2款 地方譲与税

(単位:円・%)

予算現額	調定額	収入済額	不納欠損額	収入未済額	収入率	
					対予算	対調定
286,131,000	286,131,000	286,131,000	0	0	100.0	100.0

収入済額は、前年度に比べ△1,709,000円(△0.6%)の減収である。

収入済額の内容は、地方揮発油譲与税82,799,000円(構成比率29.0%)自動車重量譲与税202,951,000円(構成比率70.9%)、航空機燃料譲与税381,000円(構成比率0.1%)となっている。

第3款 利子割交付金

(単位:円・%)

予算現額	調定額	収入済額	不納欠損額	収入未済額	収入率	
					対予算	対調定
3,552,000	3,552,000	3,552,000	0	0	100.0	100.0

収入済額は、前年度に比べ1,374,000円(63.1%)の増収である。

第4款 配当割交付金

(単位:円・%)

予算現額	調定額	収入済額	不納欠損額	収入未済額	収入率	
					対予算	対調定
6,405,000	6,405,000	6,405,000	0	0	100.0	100.0

収入済額は、前年度に比べ2,051,000円(47.1%)の増収である。

第5款 株式等譲渡所得割交付金

(単位:円・%)

予算現額	調定額	収入済額	不納欠損額	収入未済額	収入率	
					対予算	対調定
6,585,000	6,585,000	6,585,000	0	0	100.0	100.0

収入済額は、前年度に比べ4,057,000円(160.5%)の増収である。

第6款 地方消費税交付金

(単位:円・%)

予算現額	調定額	収入済額	不納欠損額	収入未済額	収入率	
					対予算	対調定
469,721,000	469,721,000	469,721,000	0	0	100.0	100.0

収入済額は、前年度に比べ4,628,000円(1.0%)の増収である。

第7款 ゴルフ場利用税交付金

(単位:円・%)

予算現額	調定額	収入済額	不納欠損額	収入未済額	収入率	
					対予算	対調定
1,954,000	1,954,400	1,954,400	0	0	100.0	100.0

収入済額は、前年度に比べ△93,100円(△4.5%)の減収である。

第8款 自動車取得税交付金

(単位:円・%)

予算現額	調定額	収入済額	不納欠損額	収入未済額	収入率	
					対予算	対調定
54,199,000	54,199,000	54,199,000	0	0	100.0	100.0

収入済額は、前年度に比べ13,834,000円(34.3%)の増収である。

第9款 地方特例交付金

(単位:円・%)

予算現額	調定額	収入済額	不納欠損額	収入未済額	収入率	
					対予算	対調定
3,869,000	3,869,000	3,869,000	0	0	100.0	100.0

収入済額は、前年度に比べ33,000円(0.9%)の増収である。

第10款 地方交付税

(単位:円・%)

予算現額	調定額	収入済額	不納欠損額	収入未済額	収入率	
					対予算	対調定
10,244,087,000	10,264,251,000	10,264,251,000	0	0	100.2	100.0

収入済額の内容は、普通交付税9,350,979,000円(構成比率91.1%)、特別交付税913,272,000円(構成比率8.9%)となっており、前年度に比べ△191,767,000円(△1.8%)の減収である。これは、合併後10年経過に伴う普通交付税合併算定替の段階的縮減により減少したものである。

第11款 交通安全対策特別交付金

(単位:円・%)

予算現額	調定額	収入済額	不納欠損額	収入未済額	収入率	
					対予算	対調定
6,100,000	5,183,000	5,183,000	0	0	85.0	100.0

収入済額は、前年度に比べ△414,000円(△7.4%)の減収である。

第12款 分担金及び負担金

(単位:円・%)

予算現額	調定額	収入済額	不納欠損額	収入未済額	収入率	
					対予算	対調定
286,327,000	267,263,586	261,045,353	0	6,218,233	91.2	97.7

収入済額の内容は、農林水産業費分担金13,020,996円(構成比率5.0%)、災害復旧費分担金235,648円(構成比率0.1%)、民生費負担金246,447,209円(構成比率94.4%)、教育費負担金1,341,500円(構成比率0.5%)となっており、前年度に比べ△3,980,542円(△1.5%)の減収である。

収入未済額の内容は、災害復旧費分担金280,232円及び民生費負担金5,938,001円である。

第13款 使用料及び手数料

(単位:円・%)

予算現額	調定額	収入済額	不納欠損額	収入未済額	収入率	
					対予算	対調定
443,188,000	495,467,671	466,433,964	0	29,033,707	105.2	94.1

収入済額の内容は、使用料242,946,964円(構成比率52.1%)、手数料223,487,000円(構成比率47.9%)となっており、前年度に比べ△2,093,530円(△0.4%)の減収である。

収入未済額の内容は、総務使用料(市営駐車場使用料)45,500円、土木使用料(港湾使用料)63,750円、住宅使用料26,632,877円、教育使用料(幼稚園使用料)204,300円、農林水産業手数料(家畜診療等手数料)2,087,280円となっている。

第14款 国庫支出金

(単位:円・%)

予算現額	調定額	収入済額	不納欠損額	収入未済額	収入率	
					対予算	対調定
4,239,578,000	4,118,338,126	2,890,111,126	0	1,228,227,000	68.2	70.2

収入済額の内容は、国庫負担金1,618,160,224円(構成比率56.0%)、国庫補助金1,262,608,627円(構成比率43.7%)、国庫委託金9,342,275円(構成比率0.3%)となっており、前年度に比べ306,963,354円(11.9%)の増収である。

収入未済額の内容は、災害復旧費国庫負担金1,063,127,000円、民生費国庫補助金40,962,000円、土木費国庫補助金121,445,000円、消防費国庫補助金2,693,000円で、翌年度への繰越明許費に係るものである。

第15款 県支出金

(単位:円・%)

予算現額	調定額	収入済額	不納欠損額	収入未済額	収入率	
					対予算	対調定
3,904,393,143	3,711,991,739	2,613,676,303	0	1,098,315,436	66.9	70.4

収入済額の内容は、県負担金619,498,617円(構成比率23.7%)、県補助金1,881,213,426円(構成比率72.0%)、県委託金112,964,260円(構成比率4.3%)となっており、前年度に比べ922,624,475円(54.6%)の増収である。

収入未済額の内容は、総務費県補助金412,505,200円、農林水産業費県補助金46,095,324円、災害復旧費県補助金639,714,912円で、翌年度への繰越明許費に係るものである。

第16款 財 産 収 入

(単位:円・%)

予算現額	調定額	収入済額	不納欠損額	収入未済額	収 入 率	
					対予算	対調定
78,398,000	92,019,138	88,234,087	0	3,785,051	112.5	95.9

収入済額の内容は、財産運用収入31,516,541円(構成比率35.7%)、財産売払収入56,717,546円(構成比率64.3%)となっており、前年度に比べ8,808,173円(11.1%)の増収である。

収入未済額の内容は、財産貸付収入3,626,550円、基金運用収入24,861円、物品売払収入133,640円となっている。

第17款 寄 附 金

(単位:円・%)

予算現額	調定額	収入済額	不納欠損額	収入未済額	収 入 率	
					対予算	対調定
262,380,000	265,899,609	265,899,609	0	0	101.3	100.0

収入済額の内容は、一般寄附金4,920,000円(構成比率1.9%)、指定寄附金(ふるさと応援寄附金260,729,609円、福祉施設指定寄附金50,000円、災害復旧指定寄附金200,000円)合わせて260,979,609円(構成比率98.1%)となっており、前年度に比べ120,219,254円(82.5%)の増収である。

ふるさと応援寄附金については、豪雨災害緊急支援寄附に加え、動画の活用や各種新聞、雑誌への広告掲載により効果的な宣伝活動を行った結果、昨年度実績を大きく上回っている。また、ポイント制を採用しているため、返礼品の見直し前の駆け込み需要が発生したことも増収の大きな要因である。

第18款 繰 入 金

(単位:円・%)

予算現額	調定額	収入済額	不納欠損額	収入未済額	収 入 率	
					対予算	対調定
1,637,132,000	1,196,768,000	1,196,768,000	0	0	73.1	100.0

収入済額の内容は、財政調整基金繰入金400,000,000円(構成比率33.5%)、減債基金繰入金400,000,000円(構成比率33.5%)、過疎地域自立促進特別事業基金繰入金207,300,000円(構成比率17.3%)、ふるさと応援基金繰入金114,000,000円(構成比率9.5%)、栽培漁業振興基金繰入金30,000,000円(構成比率2.5%)、沿岸漁業振興基金繰入金22,768,000円(構成比率1.9%)、地域福祉基金繰入金20,800,000円(構成比率1.7%)、施設整備基金繰入金(老人ホーム)1,600,000円(構成比率0.1%)、教育振興基金繰入金300,000円(構成比率0.0%)となっており、前年度に比べ702,584,000円(142.2%)の増収である。

第19款 繰越金

(単位:円・%)

予算現額	調定額	収入済額	不納欠損額	収入未済額	収入率	
					対予算	対調定
762,376,357	762,376,597	762,376,597	0	0	100.0	100.0

収入済額は、前年度に比べ89,749,969円(13.3%)の増収である。

第20款 諸収入

(単位:円・%)

予算現額	調定額	収入済額	不納欠損額	収入未済額	収入率	
					対予算	対調定
309,393,000	381,836,268	352,585,354	0	29,250,914	114.0	92.3

収入済額の内容は、延滞金379,484円(構成比率0.1%)、市預金利子109,763円(構成比率0.0%)、貸付金元利収入50,005,000円(構成比率14.2%)、雑入302,091,107円(構成比率85.7%)となっており、前年度に比べ47,186,196円(15.5%)の増収である。

収入未済額の内容は、貸付金元利収入592,570円、雑入28,658,344円である。

第21款 市債

(単位:円・%)

予算現額	調定額	収入済額	不納欠損額	収入未済額	収入率	
					対予算	対調定
3,820,300,000	3,795,500,000	2,996,100,000	0	799,400,000	78.4	78.9

収入済額の内容は、辺地対策事業債195,100,000円(構成比率6.5%)、過疎対策事業債739,600,000円(構成比率24.7%)、合併特例事業債860,900,000円(構成比率28.7%)、臨時財政対策債508,600,000円(構成比率17.0%)、総務債75,900,000円(構成比率2.5%)、民生債18,600,000円(構成比率0.6%)、土木債211,400,000円(構成比率7.1%)、消防債2,100,000円(構成比率0.1%)、教育債203,400,000円(構成比率6.8%)、災害復旧事業債143,100,000円(構成比率4.8%)、商工債37,400,000円(構成比率1.2%)となっており、前年度に比べ623,100,000円(26.3%)の増収である。

吉岐市一般会計 歳出決算状況表

年度 款別	平成 29 年 度					
	予算現額	支出済額	翌年度繰越額	不用額	執行率	構成比
1 議会費	154,648,000	149,233,227	0	5,414,773	96.5	0.6
2 総務費	4,577,283,000	4,068,696,793	325,106,000	183,480,207	88.9	16.6
3 民生費	6,348,561,000	5,700,796,002	140,338,600	507,426,398	89.8	23.3
4 衛生費	2,146,684,240	2,027,204,069	25,044,000	94,436,171	94.4	8.3
5 農林水産業費	2,434,610,700	2,241,094,428	75,928,480	117,587,792	92.1	9.2
6 商工費	840,487,000	803,866,348	0	36,620,652	95.6	3.3
7 土木費	2,005,073,000	1,629,848,243	344,601,600	30,623,157	81.3	6.7
8 消防費	1,628,846,000	1,174,142,271	414,612,300	40,091,429	72.1	4.8
9 教育費	3,014,656,000	2,791,645,074	72,795,600	150,215,326	92.6	11.4
10 災害復旧費	2,742,534,560	792,501,127	1,932,695,880	17,337,553	28.9	3.2
11 公債費	3,075,439,000	3,064,015,226	0	11,423,774	99.6	12.5
12 諸支出金	47,326,000	36,127,031	0	11,198,969	76.3	0.2
13 予備費	4,000,000	0	0	4,000,000	0.0	0.0
歳出合計	29,020,148,500	24,479,169,839	3,331,122,460	1,209,856,201	84.4	100.0

(単位:円・%)

平成28年度 支出済額	支出済額対前年度比	
	増減額	増減率
163,310,446	△ 14,077,219	△ 8.6
3,174,265,517	894,431,276	28.2
5,886,354,571	△ 185,558,569	△ 3.2
1,932,558,331	94,645,738	4.9
1,913,791,501	327,302,927	17.1
761,870,722	41,995,626	5.5
1,639,397,703	△ 9,549,460	△ 0.6
675,489,320	498,652,951	73.8
2,205,013,232	586,631,842	26.6
178,715,441	613,785,686	343.4
3,277,027,137	△ 213,011,911	△ 6.5
38,049,610	△ 1,922,579	△ 5.1
0	0	0.0
21,845,843,531	2,633,326,308	12.1

(3) 歳出

本年度の支出済額は、24,479,169,839円で、予算現額29,020,148,500円に対し、執行率84.4%となっており、前年度に比べ2,633,326,308円の増である。

□ 予算現額	29,020,148,500 円
□ 支出済額	24,479,169,839 円
□ 翌年度繰越額	3,331,122,460 円
□ 不用額	1,209,856,201 円

第1款 議会費

(単位:円・%)

	予算現額	支出済額	翌年度繰越額	不用額	執行率
議会費	154,648,000	149,233,227	0	5,414,773	96.5
議会費	154,648,000	149,233,227	0	5,414,773	96.5

支出済額は、前年度に比べ△14,077,219円(△8.6%)の減である。

支出の主なものは、議員報酬59,282,729円、議員期末手当16,811,561円、議員共済組合負担金21,646,000円である。

第2款 総務費

(単位:円・%)

	予算現額	支出済額	翌年度繰越額	不用額	執行率
総務費	4,577,283,000	4,068,696,793	325,106,000	183,480,207	88.9
総務管理費	4,249,376,000	3,761,533,390	325,106,000	162,736,610	88.5
徴税费	185,477,000	180,788,931	0	4,688,069	97.5
戸籍住民基本台帳費	63,008,000	58,517,463	0	4,490,537	92.9
選挙費	57,153,000	46,151,791	0	11,001,209	80.8
統計調査費	1,729,000	1,376,122	0	352,878	79.6
監査委員費	20,540,000	20,329,096	0	210,904	99.0

支出済額は、前年度に比べ894,431,276円(28.2%)の増である。

支出の主なものは、総務管理費では、一般管理費(行政協力事務交付金21,546,000円、本庁舎建設基金積立金100,000,000円)、財政管理費(過疎地域自立促進特別事業基金積立金264,797,669円)、財産管理費(光熱水費25,323,156円、夜間警備業務委託料11,157,120円、施設改修工事請負費304,364,000円)、企画費(報償費賞賜品代89,343,150円、運搬料21,623,439円、プロバイダー利用料11,558,516円、生涯活躍のまち推進プロジェクト事業委託料14,850,000円、インバウンド対策事業委託料15,540,000円、施設整備工事請負費53,859,600円、地方バス路線維持費補助金69,223,000円、まち・ひと・しごと創生補助金19,700,000円、福岡市・九州離島広域連携事業補助金11,932,600円、離島航空路新規路線対策事業補助金75,333,000円、ふるさと応援基金積立金260,759,787円)、情報管理費(修繕料11,752,678円、情報システム運営等委託料12,417,840円、機械器具保守管理委託料19,532,016円、

システム保守委託料61,516,800円、システム改修業務委託料32,157,000円、OA機器借上料87,106,923円、電柱等使用料20,232,806円、機械器具備品購入費14,375,352円)、地区事務所費(事業用資産施設改修工事請負費43,548,840円)、国境離島振興費(滞在型観光促進事業委託料21,946,480円、長崎県離島航路航空路運賃低廉化協議会負担金47,103,551円、滞在型観光割引事業負担金13,798,674円、離島輸送コスト支援事業補助金133,001,343円、創業事業拡大支援事業補助金238,848,000円、滞在型観光サポート事業補助金13,864,152円)、選挙費(長崎県知事選挙費12,993,941円、市議会議員選挙費12,269,165円及び衆議院議員選挙費14,455,356円)である。

第3款 民生費

(単位:円・%)

	予算現額	支出済額	翌年度繰越額	不用額	執行率
民生費	6,348,561,000	5,700,796,002	140,338,600	507,426,398	89.8
社会福祉費	3,760,655,000	3,332,561,483	94,256,600	333,836,917	88.6
児童福祉費	1,617,310,000	1,535,665,214	46,082,000	35,562,786	95.0
生活保護費	963,358,000	825,474,380	0	137,883,620	85.7
国民年金費	6,738,000	6,694,925	0	43,075	99.4
災害救助費	500,000	400,000	0	100,000	80.0

支出済額は、前年度に比べ△185,558,569円(△3.2%)の減である。

支出の主なものは、社会福祉費では、社会福祉総務費(システム改修業務委託料12,096,000円、生活困窮者自立支援事業委託料14,967,000円、社協事務局設置費補助金22,650,000円、臨時福祉給付金106,890,000円、移動支援費21,263,600円、自立支援医療費36,935,646円、障害者福祉医療費74,278,701円、特別障害者手当22,174,710円、日中一時支援事業費26,068,326円、乳幼児・母子・寡婦福祉医療費45,960,608円、障害福祉サービス費683,480,516円、療養介護医療費12,786,283円、障害児施設措置費(給付費等)24,030,146円、国庫支出金精算返納金31,976,476円)、社会福祉施設費(施設管理業務委託料75,771,380円、設備等整備工事請負費53,500,000円、社会福祉施設等維持補修工事請負費17,273,520円)、老人福祉費(老人入湯券助成金10,362,200円、養護老人ホーム措置費36,705,983円)、国民健康保険事業費(国民健康保険事業特別会計繰出金313,198,699円、直営診療施設勘定繰出金15,068,203円)、介護保険事業費(介護人材確保対策事業補助金15,740,000円、介護保険事業特別会計繰出金492,757,904円)、老人福祉施設費(介護員雇賃金29,815,208円、光熱水費12,702,302円、賄材料費24,717,273円)、後期高齢者医療費(後期高齢者医療費給付費負担金369,993,286円、後期高齢者医療事業特別会計繰出金140,576,405円)である。

児童福祉費では、児童福祉総務費(放課後児童健全育成事業委託料29,262,000円)、児童措置費(保育園児入所委託料98,858,160円、小規模保育施設公定価格負担金101,777,330円、児童扶養手当154,564,890円、児童手当420,080,000円)、保育所費(保育士雇賃金67,253,897円、調理員雇賃金12,833,962円、光熱水費11,833,633円、賄材料費38,377,930円、設計業務委託料11,880,000円、敷地造成工事請負費16,344,720円、国庫支出金精算返納金25,780,370円、県支出金精算返納金13,758,185円)である。

生活保護費では、生活保護総務費(国庫支出金精算返納金40,430,430円)、扶助費(生活扶

助費188,313,588円、介護扶助費24,122,538円、医療扶助費432,091,209円、住宅扶助費27,409,667円)である。

第4款 衛生費

(単位:円・%)

	予算現額	支出済額	翌年度繰越額	不用額	執行率
衛生費	2,146,684,240	2,027,204,069	25,044,000	94,436,171	94.4
保健衛生費	1,296,519,240	1,207,466,813	25,044,000	64,008,427	93.1
清掃費	850,165,000	819,737,256	0	30,427,744	96.4

支出済額は、前年度に比べ94,645,738円(4.9%)の増である。

支出の主なものは、保健衛生費では、保健衛生総務費(ガン検診委託料46,990,904円、母子保健検診委託料19,044,280円、救急医療運営費補助金14,794,920円、水道事業特別会計繰出金322,400,000円)、予防費(予防接種委託料<定期接種分>47,656,428円)、環境衛生費(修繕料<事業用資産>10,287,162円、海岸漂着ごみ処理委託料52,202,880円、設計業務委託料10,500,000円)、病院費(長崎県病院企業団負担金491,976,000円、地域医療維持協力大学寄附金17,000,000円)である。

清掃費では、清掃総務費(壱岐市リサイクルセンター運営委託料21,600,000円)、塵芥処理費(消耗品費30,712,131円、光熱水費24,821,038円、廃棄物処理業務委託料57,641,092円、機械器具保守管理委託料10,875,600円、一般廃棄物処理業務委託料226,719,000円、古紙類等資源化処理業務委託料40,500,000円、施設設備等改修工事請負費44,064,000円)、し尿処理費(消耗品費47,934,919円、光熱水費35,187,564円、修繕料17,149,989円、施設設備等改修工事請負費31,212,000円)、合併処理浄化槽設置整備費(合併処理浄化槽設置整備事業補助金57,810,000円)である。

第5款 農林水産業費

(単位:円・%)

	予算現額	支出済額	翌年度繰越額	不用額	執行率
農林水産業費	2,434,610,700	2,241,094,428	75,928,480	117,587,792	92.1
農業費	1,313,627,000	1,247,678,290	0	65,948,710	95.0
林業費	137,909,000	115,666,037	0	22,242,963	83.9
水産業費	983,074,700	877,750,101	75,928,480	29,396,119	89.3

支出済額は、前年度に比べ327,302,927円(17.1%)の増である。

支出の主なものは、農業費では、農業振興費(施設管理業務委託料38,000,000円、タイワンリス捕獲委託料10,067,190円、新構造改善加速化支援事業補助金17,171,000円、経営所得安定対策推進事業補助金10,042,000円、壱岐産品流通拠点施設整備事業補助金35,617,000円)、畜産業費(医薬材料費37,992,829円、家畜導入事業費補助金19,350,000円、肉用牛パワーアップ事業17,392,000円、地域肉用牛緊急増頭対策事業補助金19,120,000円、地域肉用牛活性化プロジェクト推進事業補助金15,512,000円、畜産競争力強化対策整備事業補助金135,717,000円)、農地費(県営ため池整備事業負担金20,539,096円、土地改良区経常経

費補助金50,242,000円、土地改良施設維持管理適正化事業補助金15,388,500円、農業経営高度化支援事業補助金55,000,000円、多面的機能支払交付金117,256,685円、中山間地域等直接支払交付金194,142,958円、環境保全型農業直接支払交付金21,026,328円)である。

林業費では、林業振興費(保全松林緊急保護事業委託料11,403,720円、自然災害防止工事請負費66,291,480円、被災住居等林地災害土砂除去作業費補助金16,560,000円)である。

水産業費では、水産業総務費(光熱水費10,491,188円、アワビ種苗センター管理委託料15,402,960円、壱岐地域栽培漁業推進協議会負担金16,450,295円)、水産業振興費(漁場監視活動事業補助金13,100,000円、認定漁業者支援事業補助金10,205,000円、産地水産業強化支援事業補助金77,385,000円、新水産業収益性向上・活性化支援事業補助金18,159,000円、地域経済循環創造事業補助金25,000,000円、離島漁業再生支援交付金170,694,320円、栽培漁業振興基金積立金39,401,048円、沿岸漁業振興基金積立金22,774,331円)、漁港漁場整備費(設計業務委託料35,605,440円、調査設計業務委託料59,560,360円、漁港施設整備工事請負費65,011,960円、漁港・港湾施設改修工事請負費31,577,040円)、漁業集落環境整備費(下水道事業特別会計繰出金〈漁業集落〉131,689,815円)である。

第6款 商 工 費

(単位:円・%)

	予算現額	支出済額	翌年度繰越額	不用額	執行率
商工費	840,487,000	803,866,348	0	36,620,652	95.6
商工費	840,487,000	803,866,348	0	36,620,652	95.6

支出済額は、前年度に比べ41,995,626円(5.5%)の増である。

支出の主なものは、商工振興費(しま共通地域通貨発行業務委託料140,623,000円、商工会運営費補助金12,149,000円、壱岐市産業支援センター運営費等補助金32,817,881円、地域商社運営費等補助金37,608,949円、商工振興預託金50,000,000円)、観光費(修繕料20,757,670円、施設周辺環境管理業務委託料10,293,080円、観光宣伝等委託料11,406,720円、イルカ飼育管理委託料17,351,781円、海水浴場監視委託料12,906,000円、壱岐市観光対策事業委託料15,999,120円、戦略的情報発信強化事業委託料27,699,840円、施設整備工事請負費68,887,800円、壱岐市観光連盟補助金25,305,000円)である。

第7款 土 木 費

(単位:円・%)

	予算現額	支出済額	翌年度繰越額	不用額	執行率
土木費	2,005,073,000	1,629,848,243	344,601,600	30,623,157	81.3
土木管理費	174,129,000	171,473,620	0	2,655,380	98.5
道路橋りょう費	1,013,761,000	816,149,873	192,842,600	4,768,527	80.5
河川費	64,542,000	58,374,063	3,600,000	2,567,937	90.4
港湾費	56,572,000	51,083,591	0	5,488,409	90.3
都市計画費	39,866,000	26,345,349	11,610,000	1,910,651	66.1
下水道費	132,387,000	129,644,720	0	2,742,280	97.9

住宅費	523,816,000	376,777,027	136,549,000	10,489,973	71.9
-----	-------------	-------------	-------------	------------	------

支出済額は、前年度に比べ△9,549,460円(△0.6%)の減である。

支出の主なものは、道路橋りょう費では、道路橋りょう維持費(修繕料50,973,110円、市道環境管理委託料19,440,000円、市道維持補修工事請負費129,886,640円、維持補修材料費11,996,616円、市道維持管理業務補助金16,955,300円)、道路橋りょう新設改良費(測量設計業務委託料42,098,280円、工事請負費〈道路改良工事 補助〉227,407,640円、〈道路改良工事 起債〉128,306,360円、〈道路改良工事 単独〉112,522,920円、県営道路整備事業負担金11,115,000円、補償費14,190,059円、水道管布設替補償費16,129,070円)である。

河川費では、急傾斜地崩壊対策費(急傾斜地崩壊対策工事請負費40,565,880円)である。

港湾費では、港湾管理費(県営港湾整備事業負担金19,500,000円)である。

都市計画費では、公園費(施設管理業務委託料13,693,280円)である。

下水道費では、公共下水道費(下水道事業特別会計繰出金〈公共下水〉129,644,720円)である。

住宅費では、住宅管理費(修繕料41,018,592円、住宅リフォーム支援事業補助金19,167,000円)、住宅建設費(施設設備等改修工事請負費195,687,560円、公営住宅改修工事請負費82,998,240円)である。

第 8 款 消 防 費

(単位:円・%)

	予算現額	支出済額	翌年度繰越額	不用額	執行率
消防費	1,628,846,000	1,174,142,271	414,612,300	40,091,429	72.1
消防費	1,628,846,000	1,174,142,271	414,612,300	40,091,429	72.1

支出済額は、前年度に比べ498,652,951円(73.8%)の増である。

支出の主なものは、常備消防費(機械器具保守管理委託料10,515,960円)、非常備消防費(団員報酬37,988,500円、出動手当17,586,000円、県市町村消防補償等組合公務災害補償費負担金22,557,593円)である。消防施設費(公用車購入費13,925,520円)、防災対策費(設計監理業務委託料33,922,800円、施設整備工事請負費176,994,880円、施設設備等整備工事請負費291,348,000円、施設解体工事請負費37,727,640円)である。

翌年度繰越額は、災害対策費放射線防護対策施設整備工事費である

第 9 款 教 育 費

(単位:円・%)

	予算現額	支出済額	翌年度繰越額	不用額	執行率
教育費	3,014,656,000	2,791,645,074	72,795,600	150,215,326	92.6
教育総務費	262,406,000	258,365,010	0	4,040,990	98.5
小学校費	1,035,456,000	934,893,855	42,048,000	58,514,145	90.3
中学校費	333,097,000	276,611,764	30,747,600	25,737,636	83.0
幼稚園費	219,582,000	209,063,416	0	10,518,584	95.2
社会教育費	687,047,000	652,416,846	0	34,630,154	95.0

保健体育費	267,925,000	264,197,899	0	3,727,101	98.6
学校給食費	209,143,000	196,096,284	0	13,046,716	93.8

支出済額は、前年度に比べ586,631,842円(26.6%)の増である。

支出の主なものは、教育総務費では、事務局費(学校施設整備基金積立金100,000,000円)、教育指導費(語学指導助手報酬14,760,000円)である。

小学校費では、学校管理費(特別支援教育支援員賃金16,084,000円、消耗品費14,139,140円、光熱水費32,451,193円、修繕料23,317,308円、設計業務委託料26,200,800円、監理業務委託料11,858,400円、施設設備等改修工事請負費191,903,160円、校舎等改修工事請負費406,225,920円、施設解体請負工事費15,627,600円、学校用務給食会[用務員]補助金52,413,738円)、教育振興費(消耗品費10,593,520円、OA機器借上料45,326,595円)である。

中学校費では、学校管理費(光熱水費11,431,874円、スクールバス・ボート運行業務委託料57,512,467円、施設設備等改修工事請負費61,597,800円、施設解体請負工事費33,194,880円、学校用務給食会[用務員]補助金16,022,455円)、教育振興費(OA機器借上料13,346,800円)である。

幼稚園費では、幼稚園費(教諭雇賃金35,163,998円)である。

社会教育費では、公民館費(光熱水費23,298,204円、施設管理業務委託料10,448,460円、施設改修工事請負費39,657,600円、施設設備等改修工事請負費81,615,960円)、文化財保護費(事務雇賃金18,195,223円、労務雇賃金11,453,289円、修繕料11,513,658円、一支国博物館管理委託料49,102,875円、一支国博物館活用推進事業委託料40,993,880円、原の辻遺跡文化遺産活用促進事業委託料39,035,520円、歴史文化発信事業委託料13,617,504円)である。

保健体育費では、保健体育総務費(光熱水費15,386,698円、施設改修工事請負費170,805,240円、市体育協会補助金10,196,000円)である。

学校給食費では、学校給食費(燃料費13,739,140円、光熱水費19,537,924円、学校用務給食会[給食調理員]補助金113,959,013円)である。

第10款 災害復旧費

(単位:円・%)

	予算現額	支出済額	翌年度繰越額	不用額	執行率
災害復旧費	2,742,534,560	792,501,127	1,932,695,880	17,337,553	28.9
農林水産施設災害復旧費	1,047,940,560	253,512,045	780,937,000	13,491,515	24.2
公共土木施設災害復旧費	1,694,594,000	538,989,082	1,151,758,880	3,846,038	31.8

支出済額は、前年度に比べ613,785,686円(343.4%)の増である。

農林水産施設災害復旧費では、農地及び農業用施設災害復旧費(修繕料34,354,963円、査定設計書作成業務委託料110,865,240円、災害復旧工事請負費20,484,560円、県土地改良事業団体連合会負担金16,741,000円、災害復旧費補助金52,767,000円)である。

公共土木施設災害復旧費では、公共土木施設災害復旧費(修繕料126,997,115円、測量設

計業務委託料134,461,080円、災害復旧工事請負費239,563,080円、小規模災害復旧工事請負費26,024,720円)である。

第11款 公 債 費

(単位:円・%)

	予算現額	支出済額	翌年度繰越額	不用額	執行率
公債費	3,075,439,000	3,064,015,226	0	11,423,774	99.6
公債費	3,075,439,000	3,064,015,226	0	11,423,774	99.6

支出済額は、前年度に比べ△213,011,911円(△6.5%)の減である。

支出の主なものは、元金(地方債元金償還金2,875,681,752円)、利子(地方債利子償還金187,930,735円)である。

第12款 諸 支 出 金

(単位:円・%)

	予算現額	支出済額	翌年度繰越額	不用額	執行率
諸支出金	47,326,000	36,127,031	0	11,198,969	76.3
公営企業費	47,326,000	36,127,031	0	11,198,969	76.3

支出済額は、前年度に比べ△1,922,579円(△5.1%)の減である。

支出の内容は、公営企業費(三島航路事業特別会計繰出金36,127,031円)である。

第13款 予 備 費

(単位:円・%)

	予算現額	支出済額	翌年度繰越額	不用額	執行率
予備費	4,000,000	0	0	4,000,000	0.0
予備費	4,000,000	0	0	4,000,000	0.0

予備費の充当はなし。

特 別 会 計

3. 特別会計

(1) 岐阜市国民健康保険事業特別会計 歳入歳出決算状況表

【事業勘定】

[歳入]

年度 款別	平成 29 年 度						
	予算現額	調定額	収入済額	不納欠損額	収入未済額	収入率	構成比
1 国民健康 保険税	774,221,000	1,039,514,756	774,892,832	11,849,829	252,772,095	74.5	14.8
2 使用料及び 手数料	30,000	225,200	225,200	0	0	100.0	0.0
3 国庫支出金	1,214,138,000	1,297,184,272	1,297,184,272	0	0	100.0	24.8
4 県支出金	230,930,000	248,527,600	248,527,600	0	0	100.0	4.8
5 療養給付費 交付金	60,064,000	65,845,548	65,845,548	0	0	100.0	1.3
6 前期高齢者 交付金	1,153,412,000	1,153,411,073	1,153,411,073	0	0	100.0	22.1
7 共同事業 交付金	1,212,615,000	1,212,616,341	1,212,616,341	0	0	100.0	23.2
8 財産収入	46,000	58,136	58,136	0	0	100.0	0.0
9 繰入金	464,520,000	313,198,699	313,198,699	0	0	100.0	6.0
10 繰越金	149,662,000	149,661,724	149,661,724	0	0	100.0	2.9
11 諸収入	1,641,000	5,410,007	5,391,439	0	18,568	99.7	0.1
歳入合計	5,261,279,000	5,485,653,356	5,221,012,864	11,849,829	252,790,663	95.2	100.0

[歳出]

年度 款別	平成 29 年 度					執行率	構成比
	予算現額	支出済額	翌年度繰越額	不用額			
1 総務費	35,082,000	33,386,182	0	1,695,818	95.2	0.7	
2 保険給付費	3,263,777,000	3,016,233,755	0	247,543,245	92.4	60.8	
3 後期高齢者 支援金等	449,836,000	448,420,042	0	1,415,958	99.7	9.0	
4 前期高齢者 納付金等	1,732,000	1,715,795	0	16,205	99.1	0.0	
5 老人保健 拠出金	25,000	11,522	0	13,478	46.1	0.0	
6 介護納付金	188,019,000	188,018,985	0	15	100.0	3.8	
7 共同事業 拠出金	1,218,236,000	1,213,421,505	0	4,814,495	99.6	24.4	
8 保健事業費	41,298,000	38,389,176	0	2,908,824	93.0	0.8	
9 基金積立金	58,136	58,136	0	0	100.0	0.0	
10 公債費	89,000	0	0	89,000	0.0	0.0	
11 諸支出金	23,139,000	22,577,147	0	561,853	97.6	0.5	
12 予備費	39,987,864	0	0	39,987,864	0.0	0.0	
歳出合計	5,261,279,000	4,962,232,245	0	299,046,755	94.3	99.9	

(単位:円・%)

平成28年度 収入済額	収入済額対前年度比	
	増減額	増減率
815,584,344	△ 40,691,512	△ 5.0
219,050	6,150	2.8
1,335,581,105	△ 38,396,833	△ 2.9
297,836,470	△ 49,308,870	△ 16.6
85,747,000	△ 19,901,452	△ 23.2
1,031,312,280	122,098,793	11.8
1,228,254,001	△ 15,637,660	△ 1.3
53,630	4,506	8.4
478,309,011	△ 165,110,312	△ 34.5
200,439,951	△ 50,778,227	△ 25.3
7,414,775	△ 2,023,336	△ 27.3
5,480,751,617	△ 259,738,753	△ 4.7

(単位:円・%)

平成28年度 支出済額	支出済額対前年度比	
	増減額	増減率
21,013,266	12,372,916	58.9
3,211,248,871	△ 195,015,116	△ 6.1
463,130,366	△ 14,710,324	△ 3.2
316,736	1,399,059	441.7
18,107	△ 6,585	△ 36.4
194,870,995	△ 6,852,010	△ 3.5
1,297,282,303	△ 83,860,798	△ 6.5
39,527,999	△ 1,138,823	△ 2.9
50,053,630	△ 49,995,494	△ 99.9
0	0	—
53,627,620	△ 31,050,473	△ 57.9
0	0	—
5,331,089,893	△ 368,857,648	△ 6.9

本年度の国民健康保険事業特別会計（事業勘定）は、予算現額5,261,279千円である。

歳入歳出差引額及び実質収支額は、258,781千円の黒字である。

なお、調定額に対する歳入決算額の収入率は95.2%、予算現額に対する歳出決算の執行率は94.3%である。

国民健康保険税収入未済額は、252,772千円で、そのうち現年度分は40,557千円である。

平成30年4月から、国民健康保険制度改革により、これまでの市町村に加え、都道府県も国民健康保険制度を担うことになった。今後は都道府県が財政運営の責任主体となり、国保運営の中心的な役割を果たすこととなる。

これにより、厳しい状況が続いていた本市の国民健康保険事業も、安定的な財政運営や効率的な事業運営が期待されるものであるが、今後は、保険税の賦課徴収や保健事業の実施が主な役割となるので、引き続き、累積滞納税の縮減に向け回収整理に努めるとともに、きめ細やかな保健事業の展開により、更なる被保険者の健康保持・増進と医療費の抑制に特段の努力を望むものである。

【 直営診療施設勘定 】

[歳入]

年度 款別	平成 29 年 度						
	予算現額	調定額	収入済額	不納欠損額	収入未済額	収入率	構成比
1 診療収入	72,118,000	77,769,413	77,769,413	0	0	100.0	71.8
2 使用料及び 手数料	729,000	520,880	520,880	0	0	100.0	0.5
3 財産収入	3,000	2,757	2,757	0	0	100.0	0.0
4 繰入金	37,501,000	29,963,013	29,963,013	0	0	100.0	27.7
5 繰越金	1,000	0	0	0	0	—	0.0
6 諸収入	1,000	0	0	0	0	—	0.0
歳入合計	110,353,000	108,256,063	108,256,063	0	0	100.0	100.0

[歳出]

年度 款別	平成 29 年 度					
	予算現額	支出済額	翌年度繰越額	不用額	執行率	構成比
1 総務費	97,633,000	96,537,986	0	1,095,014	98.9	89.2
2 基金積立金	3,000	2,757	0	243	91.9	0.0
3 諸支出金	1,000	0	0	1,000	0.0	0.0
4 予備費	1,000,000	0	0	1,000,000	0.0	0.0
5 前年度繰上 充用金	11,716,000	11,715,320	0	680	100.0	10.8
歳出合計	110,353,000	108,256,063	0	2,096,937	98.1	100.0

(単位:円・%)

平成28年度 収入済額	収入済額対前年度比	
	増減額	増減率
88,294,803	△ 10,525,390	△ 11.9
651,800	△ 130,920	△ 20.1
4,644	△ 1,887	△ 40.6
9,553,000	20,410,013	213.7
2,361,236	△ 2,361,236	皆減
0	0	—
100,865,483	7,390,580	7.3

本年度の国民健康保険事業特別会計（直営診療施設勘定）の予算現額は、110,353千円である。

歳入歳出差引額及び実質収支額は0円である。

なお、調定額に対する歳入決算額の収入率は100.0%、予算現額に対する歳出決算の執行率は98.1%である。

(単位:円・%)

平成28年度 支出済額	支出済額対前年度比	
	増減額	増減率
112,576,159	△ 16,038,173	△ 14.2
4,644	△ 1,887	△ 40.6
0	0	—
0	0	—
0	11,715,320	皆増
112,580,803	△ 4,324,740	△ 3.8

(2) 沓岐市後期高齢者医療事業特別会計 歳入歳出決算状況表

[歳入]

年度 款別	平成 29 年 度						
	予算現額	調定額	収入済額	不納欠損額	収入未済額	収入率	構成比
1 後期高齢者 医療保険料	182,707,000	181,360,956	176,341,372	46,800	4,972,784	97.2	54.9
2 使用料及び 手数 数 料	61,000	49,850	49,850	0	0	100.0	0.1
3 寄 附 金	1,000	0	0	0	0	0.0	0.0
4 繰 入 金	141,151,000	140,576,405	140,576,405	0	0	100.0	43.7
5 繰 越 金	1,000	2,381,118	2,381,118	0	0	100.0	0.7
6 諸 収 入	2,780,000	1,988,440	1,988,440	0	0	100.0	0.6
歳 入 合 計	326,701,000	326,356,769	321,337,185	46,800	4,972,784	98.5	100.0

[歳出]

年度 款別	平成 29 年 度					
	予算現額	支出済額	翌年度繰越額	不用額	執行率	構成比
1 総 務 費	3,632,000	2,956,585	0	675,415	81.4	0.9
2 後期高齢者医 療広域連合 納 付 金	321,642,000	315,084,268	0	6,557,732	98.0	98.9
3 諸 支 出 金	1,327,000	583,200	0	743,800	43.9	0.2
4 予 備 費	100,000	0	0	100,000	0.0	0.0
歳 出 合 計	326,701,000	318,624,053	0	8,076,947	97.5	100.0

(単位:円・%)

平成28年度 収入済額	収入済額対前年度比	
	増減額	増減率
165,431,134	10,910,238	6.6
55,450	△ 5,600	△ 10.1
0	0	—
140,357,740	218,665	0.2
2,011,649	369,469	18.4
1,292,690	695,750	53.8
309,148,663	12,188,522	3.9

本年度の予算現額は326,701千円である。

歳入歳出差引額及び実質収支額は、2,713千円の黒字である。

なお、調定額に対する歳入決算額の収入率は98.5%、予算現額に対する歳出決算額の執行率は97.5%である。

収入未済額が年々増加し、収入率も低下していることから、今後の更なる徴収努力が望まれる。

(単位:円・%)

平成28年度 支出済額	支出済額対前年度比	
	増減額	増減率
4,184,278	△ 1,227,693	△ 29.3
302,462,367	12,621,901	4.2
120,900	462,300	382.4
0	0	—
306,767,545	11,856,508	3.9

(3) 沓岐市介護保険事業特別会計 歳入歳出決算状況表

【 介護保険事業勘定 】

[歳入]

年度 款別	平成 29 年 度						
	予算現額	調定額	収入済額	不納欠損額	収入未済額	収入率	構成比
1 介護保険料	509,102,000	558,761,307	513,832,144	408,600	44,520,563	92.0	15.0
2 使用料及び 手数料	40,000	303,400	303,400	0	0	100.0	0.0
3 国庫支出金	926,226,000	907,297,235	907,297,235	0	0	100.0	26.5
4 支払基金 交付金	906,919,000	893,051,292	893,051,292	0	0	100.0	26.0
5 県支出金	490,070,000	491,103,828	491,103,828	0	0	100.0	14.3
6 財産収入	28,000	27,161	27,161	0	0	100.0	0.0
7 繰入金	603,640,000	559,757,904	559,757,904	0	0	100.0	16.3
8 繰越金	63,721,000	63,721,777	63,721,777	0	0	100.0	1.9
9 諸収入	9,000	105,423	105,423	0	0	100.0	0.0
歳入合計	3,499,755,000	3,474,129,327	3,429,200,164	408,600	44,520,563	98.7	100.0

[歳出]

年度 款別	平成 29 年 度					
	予算現額	支出済額	翌年度繰越額	不用額	執行率	構成比
1 総務費	52,089,000	48,186,037	0	3,902,963	92.5	1.4
2 介護給付費	3,079,262,000	3,037,314,437	0	41,947,563	98.6	89.3
3 地域支援 事業費	313,202,000	264,480,326	0	48,721,674	84.4	7.8
4 基金積立金	28,000	27,161	0	839	97.0	0.0
5 公債費	89,000	0	0	89,000	0.0	0.0
6 諸支出金	54,985,000	51,162,392	0	3,822,608	93.0	1.5
7 予備費	100,000	0	0	100,000	0.0	0.0
歳出合計	3,499,755,000	3,401,170,353	0	98,584,647	97.2	100.0

(単位:円・%)

平成28年度 収入済額	収入済額対前年度比	
	増減額	増減率
510,777,881	3,054,263	0.6
128,000	175,400	137.0
932,974,265	△ 25,677,030	△ 2.8
897,660,595	△ 4,609,303	△ 0.5
481,094,107	10,009,721	2.1
34,101	△ 6,940	△ 20.4
467,739,379	92,018,525	19.7
45,119,558	18,602,219	41.2
88,954	16,469	18.5
3,335,616,840	93,583,324	2.8

本年度の介護保険事業特別会計（介護保険事業勘定）は、予算現額3,499,755千円である。

歳入歳出差引額及び実質収支額は、28,030千円の黒字である。

なお、調定額に対する歳入決算額の収入率は98.7%、予算現額に対する歳出決算額の執行率は97.2%である。

介護対象者の増加に伴い給付額も年々増加し介護保険料の収入未済額は、前年度の41,311千円に対し、本年度は44,521千円（増加率7.8%）となっている。

今後も、徴収体制の強化を図り、滞納額の回収整理に努められたい。

(単位:円・%)

平成28年度 支出済額	支出済額対前年度比	
	増減額	増減率
30,774,713	17,411,324	56.6
2,991,003,294	46,311,143	1.5
233,415,350	31,064,976	13.3
34,101	△ 6,940	△ 20.4
0	0	—
16,667,605	34,494,787	207.0
0	0	—
3,271,895,063	129,275,290	4.0

【 介護サービス事業勘定 】

[歳入]

年度 款別	平成 29 年 度						
	予算現額	調定額	収入済額	不納欠損額	収入未済額	収入率	構成比
1 サービス収入	27,708,000	31,270,000	31,270,000	0	0	100.0	61.4
2 繰入金	2,747,000	0	0	0	0	0.0	0.0
3 諸収入	85,000	36,167	36,167	0	0	100.0	0.1
4 繰越金	0	19,602,182	19,602,182	0	0	100.0	38.5
歳入合計	30,540,000	50,908,349	50,908,349	0	0	100.0	100.0

[歳出]

年度 款別	平成 29 年 度					
	予算現額	支出済額	翌年度繰越額	不用額	執行率	構成比
1 総務費	29,548,000	18,445,904	0	11,102,096	62.4	97.1
2 事業費	692,000	554,800	0	137,200	80.2	2.9
3 予備費	300,000	0	0	300,000	0.0	0.0
歳出合計	30,540,000	19,000,704	0	11,539,296	62.2	100.0

(単位:円・%)

平成28年度 収入済額	収入済額対前年度比	
	増減額	増減率
28,682,900	2,587,100	9.0
0	0	—
188,698	△ 152,531	△ 80.8
10,223,258	2,302,176	22.5
39,094,856	11,813,493	30.2

本年度の介護保険事業特別会計（介護サービス事業勘定）の予算現額は、30,540千円である。

歳入歳出差引額及び実質収支額は、31,907千円の黒字である。

なお、調定額に対する歳入決算額の収入率は100.0%、予算現額に対する歳出決算額の執行率は62.2%である。

(単位:円・%)

平成28年度 支出済額	支出済額対前年度比	
	増減額	増減率
18,984,354	△ 538,450	△ 2.8
508,320	46,480	9.1
0	0	—
19,492,674	△ 491,970	△ 2.5

(4) 沓岐市下水道事業特別会計 歳入歳出決算状況表

[歳 入]

年度 款 別	平成 29 年 度						
	予算現額	調定額	収入済額	不納欠損額	収入未済額	収入率	構成比
1 分担金及び 負担金	2,450,000	2,850,000	2,850,000	0	0	100.0	0.6
2 使用料及び 手数料	58,310,000	61,885,350	60,789,720	0	1,095,630	98.2	12.5
3 国庫支出金	35,000,000	35,000,000	35,000,000	0	0	100.0	7.2
4 県支出金	75,315,780	79,449,240	72,920,760	0	6,528,480	91.8	15.0
5 繰入金	280,829,220	261,334,535	261,334,535	0	0	100.0	53.5
6 繰越金	2,000	223,220	223,220	0	0	100.0	0.0
7 諸収入	261,000	267,609	267,609	0	0	100.0	0.1
8 市債	57,400,000	57,400,000	53,900,000	0	3,500,000	93.9	11.1
9 財産収入	40,000	15,000	15,000	0	0	100.0	0.0
歳入合計	509,608,000	498,424,954	487,300,844	0	11,124,110	97.8	100.0

[歳 出]

年度 款 別	平成 29 年 度					執行率	構成比
	予算現額	支出済額	翌年度繰越額	不用額			
1 下水道費	230,479,000	227,168,805	0	3,310,195		98.6	46.6
2 漁業集落排水 整備事業費	278,929,000	259,996,169	13,056,960	5,875,871		93.2	53.4
3 予備費	200,000	0	0	200,000		0.0	0.0
歳出合計	509,608,000	487,164,974	13,056,960	9,386,066		95.6	100.0

(単位:円・%)

平成28年度 収入済額	収入済額対前年度比	
	増減額	増減率
3,500,000	△ 650,000	△ 18.6
58,864,280	1,925,440	3.3
18,292,140	16,707,860	91.3
49,421,784	23,498,976	47.5
196,674,255	64,660,280	32.9
324,714	△ 101,494	△ 31.3
2,324,747	△ 2,057,138	△ 88.5
44,500,000	9,400,000	21.1
4,100	10,900	265.9
373,906,020	113,394,824	30.3

本年度の下水道事業特別会計は、予算現額509,608千円である。

歳入歳出差引額及び実質収支額は、136千円の黒字である。

なお、調定額に対する歳入決算額の収入率は97.8%、予算現額に対する歳出決算額の執行率は95.6%である。

公共下水道事業及び漁業集落環境整備事業については、今後も計画的な整備により、対象区域が拡大される見込みであるので、事業の啓発・加入促進に尚一層の努力をされたい。

(単位:円・%)

平成28年度 支出済額	支出済額対前年度比	
	増減額	増減率
183,300,805	43,868,000	23.9
190,381,995	69,614,174	36.6
0	0	—
373,682,800	113,482,174	30.4

(5) 沓岐市三島航路事業特別会計 歳入歳出決算状況表

[歳入]

年度 款別	平成 29 年 度						
	予算現額	調定額	収入済額	不納欠損額	収入未済額	収入率	構成比
1 使用料及び 手数料	20,637,000	24,321,087	24,321,087	0	0	100.0	19.4
2 国庫支出金	51,867,000	52,647,870	52,647,870	0	0	100.0	42.0
3 県支出金	11,208,000	12,114,750	12,114,750	0	0	100.0	9.7
4 繰入金	47,326,000	36,127,031	36,127,031	0	0	100.0	28.9
5 繰越金	1,000	0	0	0	0	0.0	0.0
6 諸収入	92,000	30,919	30,919	0	0	100.0	0.0
歳入合計	131,131,000	125,241,657	125,241,657	0	0	100.0	100.0

[歳出]

年度 款別	平成 29 年 度					
	予算現額	支出済額	翌年度繰越額	不用額	執行率	構成比
1 運航費	125,691,000	120,324,575	0	5,366,425	95.7	96.1
2 公債費	4,940,000	4,917,082	0	22,918	99.5	3.9
3 予備費	500,000	0	0	500,000	0.0	0.0
歳出合計	131,131,000	125,241,657	0	5,889,343	95.5	100.0

(単位:円・%)

平成28年度 収入済額	収入済額対前年度比	
	増減額	増減率
21,515,714	2,805,373	13.0
45,356,349	7,291,521	16.1
13,803,435	△ 1,688,685	△ 12.2
38,049,610	△ 1,922,579	△ 5.1
0	0	—
83,985	△ 53,066	△ 63.2
118,809,093	6,432,564	5.4

本年度の三島航路事業特別会計は、予算現額
131,131千円である。

歳入歳出差引額及び実質収支額は、0円であ
る。

なお、調定額に対する歳入決算額の収入率は
100.0%、予算現額に対する歳出決算額の
執行率は95.5%である。

(単位:円・%)

平成28年度 支出済額	支出済額対前年度比	
	増減額	増減率
113,892,011	6,432,564	5.6
4,917,082	0	0.0
0	0	—
118,809,093	6,432,564	5.4

(6) 沓岐市農業機械銀行特別会計 歳入歳出決算状況表

[歳入]

年度 款別	平成 29 年 度						
	予算現額	調定額	収入済額	不納欠損額	収入未済額	収入率	構成比
1 使用料及び 手数料	62,939,000	76,902,596	76,870,478	0	32,118	100.0	50.5
2 財産収入	2,000	0	0	0	0	0.0	0.0
3 繰入金	14,448,000	8,162,800	8,162,800	0	0	100.0	5.4
4 繰越金	17,482,000	17,482,568	17,482,568	0	0	100.0	11.5
5 諸収入	42,718,000	49,536,102	49,536,102	0	0	100.0	32.6
歳入合計	137,589,000	152,084,066	152,051,948	0	32,118	100.0	100.0

[歳出]

年度 款別	平成 29 年 度					
	予算現額	支出済額	翌年度繰越額	不用額	執行率	構成比
1 総務費	134,604,000	121,671,206	0	12,932,794	90.4	97.6
2 基金積立金	2,935,000	2,935,000	0	0	100.0	2.4
3 予備費	50,000	0	0	50,000	0.0	0.0
歳出合計	137,589,000	124,606,206	0	12,982,794	90.6	100.0

(単位:円・%)

平成28年度 収入済額	収入済額対前年度比	
	増減額	増減率
68,561,847	8,308,631	12.1
0	0	—
11,406,608	△ 3,243,808	△ 28.4
14,585,315	2,897,253	19.9
50,230,038	△ 693,936	△ 1.4
144,783,808	7,268,140	5.0

本年度の農業機械銀行特別会計は、予算現額
137,589千円である。

歳入歳出差引額及び実質収支額は、27,4
46千円の黒字である。

また、調定額に対する歳入決算額の収入率は
100.0%、予算現額に対する歳出決算額の
執行率は90.6%である。

(単位:円・%)

平成28年度 支出済額	支出済額対前年度比	
	増減額	増減率
120,764,240	906,966	0.8
6,537,000	△ 3,602,000	△ 55.1
0	0	—
127,301,240	△ 2,695,034	△ 2.1

財産に関する調書
基金運用状況

4. 財産に関する調書

公有財産及び基金における、決算年度中の増減状況並びに決算年度末現在高は、次のとおりである。

(1) 公有財産

① 土地

土地の取得及び処分状況は、次のとおりである。

(単位:㎡)

区 分	前年度末現在高	決算年度中増減高		決算年度末現在高	
		増	減		
行政財産	公用財産	76,809	91	0	76,900
	公共用財産	3,933,504	39,203	10,067	3,962,640
	そ の 他	0	0	0	0
	計	4,010,313	39,294	10,067	4,039,540
普通財産	2,258,634	257	1,725	2,257,166	
合 計	6,268,947	39,551	11,792	6,296,706	

② 建物

建物の取得及び処分状況は、次のとおりである。

(単位:㎡)

区 分	前年度末現在高	決算年度中増減高		決算年度末現在高
		増	減	
行政財産	264,202	3,794	2,965	265,031
普通財産	25,109	0	1,662	23,447
合 計	289,311	3,794	4,627	288,478

③ 山林

山林面積は、次のとおりである。

(単位:㎡)

土地の権利の区分	前年度末現在高	面積(㎡)		決算年度末現在高
		決算年度中増減高		
		増	減	
所 有	58,903	0	0	58,903
合 計	58,903	0	0	58,903

④ 動産

市有動産は、次のとおりである。

区 分	前年度末現在高	決算年度中増減高		決算年度末現在高
		増	減	
船 舶	3隻	0	0	3隻
	106 総トン	0	0	106 総トン
浮棧橋	3個	0	0	3個

⑤有価証券

有価証券の、決算年度中の増減状況及び決算年度末現在高は、次のとおりである。

(単位:千円)

区 分 : 株 券	前年度末現在高	決算年度中増減高		決算年度末現在高
		増	減	
九州郵船(株)	4,685			4,685
壱岐空港ターミナルビル(株)	4,600			4,600
オリエンタルエアーブリッジ(株)	400			400
(株)壱岐カントリー倶楽部	26,400			26,400
壱岐クリーンエネルギー(株)	5,100			5,100
合 計	41,185	0	0	41,185

⑥出資による権利

出資による権利の、決算年度中の増減状況及び決算年度末現在高は、次のとおりである。

(単位:千円)

区 分	前年度末現在高	決算年度中増減高		決算年度末現在高
		増	減	
長崎県漁業信用基金協会	21,400			21,400
長崎県信用保証協会	16,700			16,700
長崎県農業信用基金協会	12,130			12,130
(公社)長崎県園芸振興基金協会	295			295
壱岐市森林組合	4,871			4,871
(一社)長崎県漁港漁場協会	900			900
長崎県地域福祉振興基金	4,800			4,800
(公財)長崎県国際交流協会	1,491			1,491
(公財)ながさき地域政策研究所	480			480
(一財)壱岐市開発公社	10,000			10,000
(公財)長崎県すこやか長寿財団	2,176			2,176
(公財)長崎県暴力追放運動推進センター	3,729			3,729
(公財)長崎県農林水産業担い手育成基金(長崎県農業後継者育成基金含)	24,595			24,595
(公財)壱岐栽培漁業振興公社	400,000			400,000
(一社)長崎県畜産協会	190			190
(有)マリンパル壱岐	1,000			1,000
地方公共団体金融機構	2,900			2,900
合 計	507,657	0	0	507,657

(2) 債権

債権の、決算年度中の増減状況及び決算年度末現在高は、次のとおりである。

(単位:千円)

区 分	前年度末現在高	決算年度中増減高		決算年度末現在高
		増	減	
災害援護資金貸付金	405		5	400
高等学校奨学資金貸付金	192			192
獣医学修学資金貸付金	1,608			1,608
計	2,205	0	5	2,200

(3) 基金

各基金の、決算年度中の増減状況及び決算年度末現在高は、次のとおりである。

(単位:千円)

区 分	前年度末現在高	決算年度中増減高		決算年度末現在高	
		増	減		
財政調整基金	2,002,413	909	400,000	1,603,322	
減債基金	3,009,091	154,963	400,000	2,764,054	
一 般 会 計 分 金	地域振興基金	588,287	3,852	83,200	508,939
	地域福祉基金	846,859	0	85,789	761,070
	老人ホーム事業施設整備基金	188,122	43		188,165
	特定農山村地域活性化基金	0			0
	家畜導入事業資金供給事業基金	0			0
	中山間ふるさと活性化基金	40,775			40,775
	栽培漁業振興基金	107,537	38,808	30,000	116,345
	沿岸漁業振興基金	63,315	17,822	30,000	51,137
	教育振興基金	8,199	2	300	7,901
	松永記念館維持管理基金	7,805	0		7,805
	原の辻遺跡保存整備基金	10,737	3		10,740
	ふるさと市町村圏基金	1,000,000			1,000,000
	合併振興基金	2,365,600	0		2,365,600
	ふるさと応援基金	120,714	141,910	84,060	178,564
	過疎地域自立促進特別事業基金	325,648	264,833	180,835	409,646
	本庁舎建設基金	0	10,000		10,000
学校施設整備基金	0	10,000		10,000	
小計	5,673,598	487,273	494,184	5,666,687	
計	10,685,102	643,145	1,294,184	10,034,063	
特 別 会 計 分 金	国民健康保険財政調整基金	255,591	58		255,649
	直営診療所財政調整基金	23,397	3	8,505	14,895
	介護給付費準備基金	128,803	27		128,830
	簡易水道事業特別会計基金	0			0
	特養ホーム事業財政調整基金	0			0
	特養ホーム事業施設整備基金	0			0
	農業機械銀行減価償却基金	17,697	6,537	12,769	11,465
	計	425,488	6,625	21,274	410,839
合計	11,110,590	649,770	1,315,458	10,444,902	

5. 基金運用状況

各種基金は、特定の目的のために定額の資金を運用するための基金であり、その目的に沿って適正に運用されている。

平成29年度末の基金に属する財産、及び現在高は、次のとおりである。

区分	前年度末現在高	決算年度中増減高		決算年度末現在高
		増	減	
定額運用基金				
土地開発基金	14,474			14,474
災害資金貸付基金	20,000			20,000
奨学資金運用基金	43,566			43,566
収入印紙及び長崎県収入証紙等購買基金	2,000			2,000
計	80,040	0	0	80,040

(1) 土地開発基金

基金の額 14,473,696 円

区分	現金	土地	計	備考
前年度末現在高	14,473,696	0	14,473,696	
29年度中の増			0	
年度中の減			0	
決算年度末現在高	14,473,696	0	14,473,696	

(2) 災害資金貸付基金

基金の額 20,000,000 円

区分	現金	貸付金	計	備考
前年度末現在高	18,320,000	1,680,000	20,000,000	
29年度中の増	126,000	0	0	
年度中の減		126,000	0	
決算年度末現在高	18,446,000	1,554,000	20,000,000	

(3) 奨学資金運用基金

基金の額 43,566,100 円

区分	現金	貸付金	計	備考
前年度末現在高	7,074,100	36,492,000	43,566,100	
29年度中の増	5,105,000	7,501,000	0	
年度中の減	7,501,000	5,105,000	0	
決算年度末現在高	4,678,100	38,888,000	43,566,100	

(4) 収入印紙及び長崎県収入証紙等購買基金

基金の額 2,000,000 円

区分	現金	収入印紙・収入証紙	計	備考
前年度末現在高	1,056,984	943,016	2,000,000	
29年度中の増	4,721,999	4,456,500	0	
年度中の減	4,456,500	4,721,999	0	
決算年度末現在高	1,322,483	677,517	2,000,000	

審查意見

第5 審査意見

審査に付された各会計歳入歳出決算事項別明細書、実質収支に関する調書、財産に関する調書及び基金運用状況調書は、法令等に準拠して作成されており、決算指数は、関係諸帳簿及び証拠書類と照合の結果、適正に表示しているものと認められる。

なお、次の通り事務等の執行について、改善整理を要する事項が見受けられたので整理に努めること。

また、未収金については、収入未済額は627,899千円であり、前年度より75,107千円減少となっているものの、水道事業の統合により、簡易水道使用料未収金が上水道事業に引き継がれたことが主な要因である。

(単位：千円)

未収金内訳	平成29年度	平成28年度	増減額
市税	256,199	264,945	△8,746
分担金・負担金	6,218	6,941	△723
使用料・手数料	29,034	26,991	2,043
財産収入	3,785	3,856	△71
諸収入	29,251	30,426	△1,175
国民健康保険税（返納金含む）	252,791	264,480	△11,689
後期高齢者医療保険料	4,973	3,676	1,297
介護保険料	44,520	41,311	3,209
簡易水道使用料	—	59,281	△59,281
下水道使用料	1,096	963	133
農業機械銀行使用料	32	136	△104
合計	627,899	703,006	△75,107

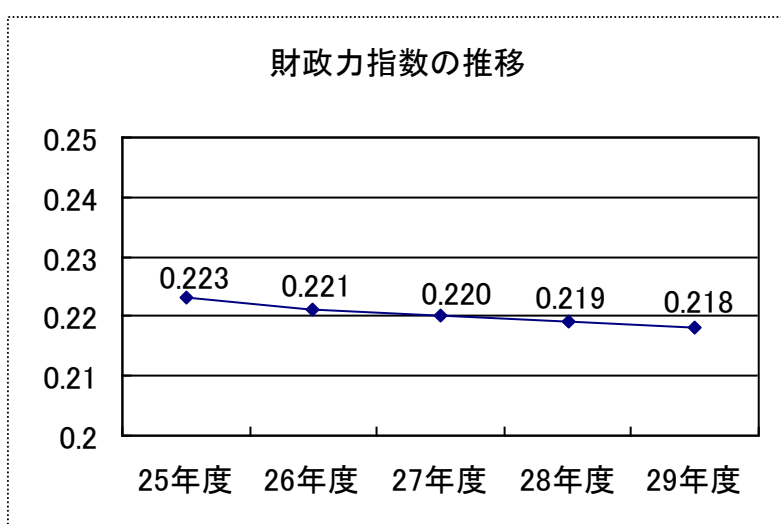
- (1) 財産に関する調書の中で、(2)の債権、災害援護資金貸付金（1件）、高等学校奨学資金貸付金（2件）に長期延滞が見受けられる。
- (2) 基金運用状況調書の中で、災害資金貸付基金、奨学資金運用基金で延滞が見受けられる。
- (3) 債権（貸付金及び未収金）の延滞については、債務者の状況等を調査確認のうえ、債権の分類を行い、回収整理の方策を樹て実施していくことが必要である。
- (4) 市税等に係る返還金13,800円（平成17年度から平成24年度課税分）のうち、国民健康保険税相当分3,600円については、特別会計の国民健康保険事業特別会計から支出することが適正である。

(5) 財政状況は、次のとおりであり、地方税や交付金を含め、市税等の自主財源の確保などの対策を進める必要がある。

主要財務比率（決算状況）

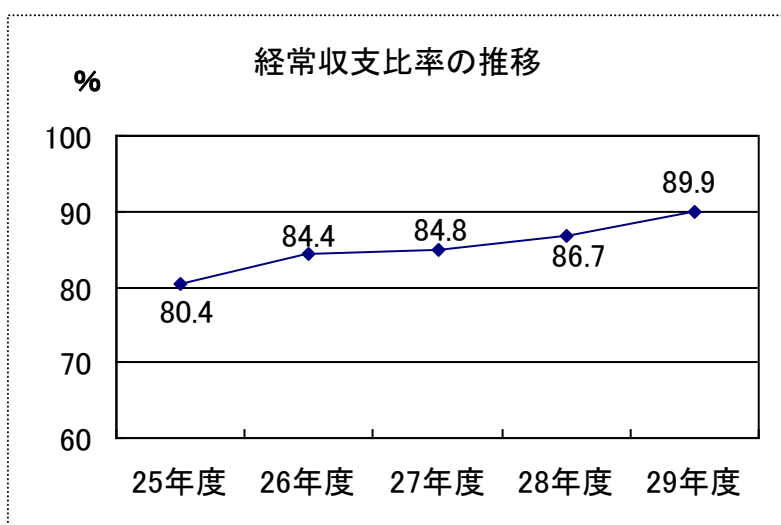
	平成29年度	平成28年度	類似団体の数値(平成28年度)
① 財政力指数	0.218	0.219	0.39
② 経常収支比率	89.9%	86.7%	91.0%

① 財政力指数について



基準財政収入額を基準財政需要額で除して得た数値の過去3か年の平均値をいい、財政力を示す数値として用いられる。本市は、本年度0.218で、前年度より0.001ポイント低下している。類似団体の数値は0.39であり、この数値は高いほど財政力が強いとされるため、市税等の徴収率の向上を図り、財政の健全化に努める必要がある。

② 経常収支比率について



経常一般財源総額と経常経費充当一般財源との割合で、財政構造の硬直度や弾力性を示す指標とされている。この比率が高いほど経常余剰財源が少なく、財政の硬直化が進んでいるといえる。本市の比率は、89.9%であり、類似団体の数値より良好であるが、この指標は75%程度に納まるのが好ましいとされ、改善に努める必要がある。

決算審査資料

市債借入現在高表（公営企業法適用分除く）

単位：千円

科目		平成28年度 現在高	平成29年度中		平成29年度末 現在高
			発行額	元金償還額	
普通債		3,479,555	548,800	424,175	3,604,180
内 訳	総務債	73,526	75,900	12,274	137,152
	民生債	28,805	18,600	3,798	43,607
	衛生債	7,620	0	7,620	0
	農林水産業債	1,781,717	0	253,468	1,528,249
	商工債	5,200	37,400	0	42,600
	土木債	1,165,739	211,400	134,436	1,242,703
	消防債	1,200	2,100	0	3,300
	教育債	415,748	203,400	12,579	606,569
災害復旧債		171,669	143,100	28,000	286,769
内 訳	補助事業	54,530	59,100	11,970	101,660
	単独事業	117,139	84,000	16,030	185,109
辺地債策債		1,900,225	195,100	282,480	1,812,845
過疎対策債		5,927,940	739,600	660,361	6,007,179
合併特例債		8,903,256	860,900	1,128,266	8,635,890
減税補てん債		0	0	0	0
臨時税収補てん債		0	0	0	0
臨時財政特例債		0	0	0	0
臨時財政対策債		6,573,499	508,600	352,400	6,729,699
一般会計合計		26,956,144	2,996,100	2,875,682	27,076,562
下水道事業特別会計（公共下水）		1,048,669	22,400	53,111	1,017,958
下水道事業特別会計（漁集）		831,030	31,500	31,529	831,001
三島航路事業特別会計		4,892	0	4,892	0
特別会計合計		1,884,591	53,900	89,532	1,848,959
一般会計＋特別会計		28,840,735	3,050,000	2,965,214	28,925,521

[国民健康保険事業特別会計 資料]

国民健康保険税収納状況

(単位:円・%)

区	分	調定額	収入済額	不納欠損額	収入未済額	徴収率
29年度	現年度分	776,436,000	735,878,999	0	40,557,001	94.8
	滞納繰越分	263,078,756	39,013,833	11,849,829	212,215,094	14.8
	計	1,039,514,756	774,892,832	11,849,829	252,772,095	74.5
28年度	現年度分	819,766,000	776,197,869	0	43,568,131	94.7
	滞納繰越分	277,263,897	39,386,475	16,965,497	220,911,925	14.2
	計	1,097,029,897	815,584,344	16,965,497	264,480,056	74.3

国民健康保険税賦課状況

区分	29年度	28年度	対前年度比較	
			増減額	増減率(%)
現年分調定額(A) [千円]	776,436	819,766	△ 43,330	△ 5.3
世帯数(B) [世帯]	4,666	4,827	△ 161	△ 3.3
被保険者数(C) [人]	8,110	8,595	△ 485	△ 5.6
1世帯当保険税(A) / (B) [円]	166,403	169,829	△ 3,426	△ 2.0
1人当保険税(A) / (C) [円]	95,738	95,377	361	0.4

[後期高齢者医療事業特別会計 資料]

後期高齢者医療保険料収納状況

(単位:円・%)

区	分	調定額	収入済額	不納欠損額	収入未済額	徴収率
29年度	現年度分	177,684,700	175,395,783	0	2,288,917	98.7
	滞納繰越分	3,676,256	945,589	46,800	2,683,867	25.7
	計	181,360,956	176,341,372	46,800	4,972,784	97.2
28年度	現年度分	166,585,400	164,964,529	0	1,620,871	99.0
	滞納繰越分	2,568,490	466,605	46,500	2,055,385	18.2
	計	169,153,890	165,431,134	46,500	3,676,256	97.8

[介護保険事業特別会計 資料]

介護保険料収納状況

区分		調定額	収入済額	不納欠損額	収入未済額	徴収率
29年度	現年度分	517,449,900	511,709,900	0	5,740,000	98.9
	滞納繰越分	41,311,407	2,122,244	408,600	38,780,563	5.1
	計	558,761,307	513,832,144	408,600	44,520,563	92.0
28年度	現年度分	512,827,500	507,364,706	0	5,462,794	98.9
	滞納繰越分	42,827,488	3,413,175	3,565,700	35,848,613	8.0
	計	555,654,988	510,777,881	3,565,700	41,311,407	91.9

所得段階別第1号被保険者数

区分		29年度	28年度	対前年度比較	
				増減数(人)	増減率(%)
第1段階	人数(人)	2,958	3,040	△ 82	△ 2.7
	割合(%)	30.3	31.2		
第2段階	人数(人)	970	931	39	4.2
	割合(%)	9.9	9.6		
第3段階	人数(人)	650	646	4	0.6
	割合(%)	6.7	6.6		
第4段階	人数(人)	1,620	1,702	△ 82	△ 4.8
	割合(%)	16.6	17.4		
第5段階	人数(人)	1,040	994	46	4.6
	割合(%)	10.7	10.2		
第6段階	人数(人)	1,202	1,144	58	5.1
	割合(%)	12.3	11.7		
第7段階	人数(人)	718	724	△ 6	△ 0.8
	割合(%)	7.3	7.4		
第8段階	人数(人)	314	303	11	3.6
	割合(%)	3.2	3.1		
第9段階	人数(人)	295	277	18	6.5
	割合(%)	3.0	2.8		
計	人数(人)	9,767	9,761	6	0.1
	割合(%)	100.0	100.0		

要支援要介護認定者数

区分	29年度(人)	28年度(人)	対前年度比較	
			増減数(人)	増減率(%)
要支援1	299	281	18	6.4
要支援2	358	346	12	3.5
要介護1	455	444	11	2.5
要介護2	352	340	12	3.5
要介護3	361	307	54	17.6
要介護4	276	265	11	4.2
要介護5	157	154	3	1.9
計	2,258	2,137	121	5.7

[下水道事業特別会計 資料]

下水道使用料収納状況

(単位:円・%)

区	分	調定額	収入済額	不納欠損額	収入未済額	徴収率
29年度	現年度分	37,338,940	36,952,160	0	386,780	99.0
	滞納繰越分	736,100	268,760		467,340	36.5
	計	38,075,040	37,220,920	0	854,120	97.8
28年度	現年度分	36,414,780	36,095,350	0	319,430	99.1
	滞納繰越分	711,330	294,660	0	416,670	41.4
	計	37,126,110	36,390,010	0	736,100	98.0

漁業集落排水使用料収納状況

(単位:円・%)

区	分	調定額	収入済額	不納欠損額	収入未済額	徴収率
29年度	現年度分	23,551,220	23,512,510	0	38,710	99.8
	滞納繰越分	227,190	24,390		202,800	10.7
	計	23,778,410	23,536,900	0	241,510	99.0
28年度	現年度分	22,367,490	22,353,830	0	13,660	99.9
	滞納繰越分	272,070	58,540	0	213,530	21.5
	計	22,639,560	22,412,370	0	227,190	99.0

[三島航路事業特別会計 資料]

船舶使用料収納状況

(単位:円・%)

区	分	調定額	収入済額	不納欠損額	収入未済額	徴収率
29年度	現年度分	24,321,087	24,321,087	0	0	100.0
	滞納繰越分	0	0	0	0	—
	計	24,321,087	24,321,087	0	0	100.0
28年度	現年度分	21,515,714	21,515,714	0	0	100.0
	滞納繰越分	0	0	0	0	—
	計	21,515,714	21,515,714	0	0	100.0

[農業機械銀行特別会計 資料]

機械使用料収納状況

(単位:円・%)

区	分	調定額	収入済額	不納欠損額	収入未済額	徴収率
29年度	現年度分	76,766,971	76,734,853	0	32,118	99.9
	滞納繰越分	135,625	135,625	0	0	100.0
	計	76,902,596	76,870,478	0	32,118	99.9
28年度	現年度分	68,589,254	68,453,629	0	135,625	99.8
	滞納繰越分	108,218	108,218	0	0	100.0
	計	68,697,472	68,561,847	0	135,625	99.8

平成 2 9 年度

壱岐市水道事業会計決算報告書

壱 岐 市

認定第8号

平成29年度壱岐市水道事業会計剰余金の処分及び決算の認定について

平成29年度壱岐市水道事業会計決算に伴う剰余金を別紙剰余金処分計算書（案）のとおり処分し、併せて平成29年度壱岐市水道事業会計決算を監査委員の意見を付けて議会の認定に付する。

平成30年9月6日提出

壱岐市長 白川博一

平成29年度壱岐市

(1) 収益的収入及び支出

収 入

区 分	予 算		
	当初予算額	補正予算額	地方公営企業法第24条 第3項の規定による支出 額に係る財源充当額
第1款 水道事業収益	円 953,309,000	円 14,455,000	円 0
第1項 営業収益	551,706,000		0
第2項 営業外収益	401,600,000	14,455,000	0
第3項 特別収益	3,000	0	0

支 出

区 分	予 算				
	当初予算額	補正予算額	予備費支出額	流用増減額	地方公営企業 法第24条第 3項の規定に よる支出額
第1款 水道事業費用	円 940,912,000	円 26,469,000	円 0	円 0	円 0
第1項 営業費用	869,684,000	14,150,000	0	△ 464,103	0
第2項 営業外費用	65,319,000	12,319,000	0	464,103	0
第3項 特別損失	4,409,000	0	0	0	0
第4項 予備費	1,500,000	0	0	0	0

水道事業決算報告書

(税込)

額			
合計	決算額	予算額に比べ 決算額の増減	備考 (うち仮受消費税 及び地方消費税)
円	円	円	円
967,764,000	962,185,386	△ 5,578,614	41,049,757
551,706,000	557,404,670	5,698,670	41,049,757
416,055,000	404,780,716	△ 11,274,284	0
3,000	0	△ 3,000	0

額						
小計	地方公営企業法 第26条第2項 の規定による 繰越額	合計	決算額	地方公営企業 法第26条第 2項の規定に よる繰越額	不用額	備考 (うち仮払消費税 及び地方消費税)
円	円	円	円	円	円	円
967,381,000	0	967,381,000	920,904,344	0	46,476,656	21,509,534
883,369,897	0	883,369,897	847,681,825	0	35,688,072	21,509,534
78,102,103	0	78,102,103	70,158,472	0	7,943,631	0
4,409,000	0	4,409,000	3,064,047	0	1,344,953	0
1,500,000	0	1,500,000	0	0	1,500,000	0

(2) 資本的収入及び支出

収 入

区 分	予 算			
	当初予算額	補正予算額	小 計	地方公営企業法第26条の規定による繰越額に係る財源充当額
第1款 資本的収入	円 120,539,000	円 18,413,000	円 138,952,000	円 0
第1項 企業債	0	0	0	0
第2項 出資金	102,939,000	1,300,000	104,239,000	0
第3項 工事負担金	17,600,000	14,245,000	31,845,000	0
第4項 他会計負担金	0	0	0	0
第5項 補助金	0	2,868,000	2,868,000	0
第6項 固定資産売却代金	0	0	0	0

支 出

区 分	予 算					
	当初予算額	補正予算額	流用増減額	小 計	地方公営企業法第26条の規定による繰越額	継続費 繰越額
第1款 資本的支出	円 257,472,000	円 15,320,000	円 0	円 272,792,000	円 182,831,240	円 0
第1項 建設改良費	36,084,000	15,320,000	0	51,404,000	182,831,240	0
第2項 資産購入費	8,503,000	0	0	8,503,000	0	0
第3項 企業債償還金	212,885,000	0	0	212,885,000	0	0

資本的収入額が資本的支出額に対し不足する額 180,532,722円は、当年度消費税資本的収支調整額 14,228,680円

(税込)

額		決算額	予算額に比べ 決算額の増減	備考 (うち仮受消費税 及び地方消費税)
継続費通次繰越額に 係る財源充当額	合計			
円	円	円	円	円
0	138,952,000	265,793,667	126,841,667	0
0	0	43,600,000	43,600,000	0
0	104,239,000	102,938,397	△ 1,300,603	0
0	31,845,000	37,755,270	5,910,270	0
0	0	0	0	0
0	2,868,000	81,500,000	78,632,000	0
0	0	0	0	0

額	決算額	翌年度繰越額			不用額	備考 (うち仮払消費税 及び地方消費税)
		地方公営企業法 第26条の規定 による繰越額	継続費通 次繰越額	合計		
円	円	円	円	円	円	円
455,623,240	446,326,389	0	0	0	9,296,851	17,292,032
234,235,240	226,358,280	0	0	0	7,876,960	16,767,280
8,503,000	7,084,152	0	0	0	1,418,848	524,752
212,885,000	212,883,957	0	0	0	1,043	0

過年度分損益勘定留保資金80,692,602円、当年度損益勘定留保資金 85,611,440円で補填した。

平成29年度 壱岐市水道事業損益計算書

(平成29年4月1日から平成30年3月31日)

(税抜)

	円	円	円
1 営業収益			
(1) 給水収益	510,648,103		
(2) 受託工事収益	0		
(3) その他の営業収益	3,297,420		
(4) 分担金及び負担金	2,409,390	516,354,913	
2 営業費用			
(1) 原水及び浄水費	118,646,041		
(2) 配水及び給水費	137,348,999		
(3) 受託工事費	0		
(4) 総係費	113,978,284		
(5) 減価償却費	453,730,245		
(6) 資産減耗費	2,468,722		
(7) その他営業費用	140,370	826,312,661	
営業損失			309,957,748
3 営業外収益			
(1) 受取利息及び配当金	75,050		
(2) 他会計補助金	219,461,603		
(3) 雑収益	133,367		
(4) 長期前受金戻入	185,182,149		
(5) 引当金戻入	0	404,852,169	
4 営業外費用			
(1) 支払利息	58,782,103		
(2) 雑支出	112,769	58,894,872	345,957,297
経常利益			35,999,549
5 特別利益			
(1) 固定資産売却益	0		
(2) 過年度損益修正益	0		
(3) その他特別利益	0	0	
6 特別損失			
(1) 過年度損益修正損	0		
(2) 固定資産売却損	0		
(3) その他特別損失	3,064,047		
(4) 減損損失	0		
(5) 災害による損失	0	3,064,047	△ 3,064,047
当年度純利益			32,935,502
前年度繰越利益剰余金			0
その他未処分利益剰余金変動額			0
当年度未処分利益剰余金			<u>32,935,502</u>

平成29年度香岐市

(平成29年4月1日から)

	資 本 金					
	資 本 金	資 本 剰 余 金				
		受贈財産 評価額	補助金	工事負担金	他会計 負担金	資本剰余金 合計
前年度末残高	1,799,392,554	11,124,887	11,605,249	9,302,088	13,062,456	45,094,680
前年度処分額	0	0	0	0	0	0
条例第4条及び議会議決による処分額	0	0	0	0	0	0
減債積立金への積立	0	0	0	0	0	0
建設改良積立金への積立	0	0	0	0	0	0
利益積立金への積立金	0	0	0	0	0	0
議会議決による処分額	0	0	0	0	0	0
資本金（資本金への組入）	0	0	0	0	0	0
処分後残高	1,799,392,554	11,124,887	11,605,249	9,302,088	13,062,456	45,094,680
当年度変動額	102,938,397	0	0	0	0	0
除却損への補填	0	0	0	0	0	0
新会計制度適用による処分	0	0	0	0	0	0
未処分利益剰余金変動額から資本金へ（平成26年度決算整理）	0	0	0	0	0	0
新会計制度適用による未処分利益剰余金変動額	0	0	0	0	0	0
減債積立金からの組入	0	0	0	0	0	0
建設改良積立金からの組入	0	0	0	0	0	0
他会計繰入金の受入	102,938,397	0	0	0	0	0
その他の受入	0	0	0	0	0	0
当年度純利益	0	0	0	0	0	0
当年度末残高	1,902,330,951	11,124,887	11,605,249	9,302,088	13,062,456	45,094,680

※資本金前年度末残高には、統合する香岐市簡易水道事業特別会計分の資本金1,006,321,496円を含む。

水道事業剰余金計算書

平成30年3月31日まで)

(単位：円)

剰余金						資本合計
利益剰余金						
減債積立金	建設改良積立金	利益積立金	当年度未処分利益剰余金	その他未処分利益剰余金	利益剰余金合計	
146,766,899	206,563,786	18,382,353	26,946,380	0	398,659,418	2,243,146,652
0	0	26,946,380	△ 26,946,380	0	0	0
0	0	0	0	0	0	0
0	0	0	0	0	0	0
0	0	0	0	0	0	0
0	0	26,946,380	△ 26,946,380	0	0	0
0	0	0	0	0	0	0
0	0	0	0	0	0	0
146,766,899	206,563,786	45,328,733	0	0	398,659,418	2,243,146,652
0	0	0	32,935,502	0	32,935,502	135,873,899
0	0	0	0	0	0	0
0	0	0	0	0	0	0
0	0	0	0	0	0	0
0	0	0	0	0	0	0
0	0	0	0	0	0	0
0	0	0	0	0	0	0
0	0	0	0	0	0	102,938,397
0	0	0	0	0	0	0
0	0	0	32,935,502	0	32,935,502	32,935,502
146,766,899	206,563,786	45,328,733	(当年度未処分利益剰余金) 32,935,502	0	431,594,920	2,379,020,551

平成 29 年度 壱岐市 水道事業 剰余金 処分 計算書 (案)

(単位 : 円)

	資本金	資本剰余金	未処分 利益剰余金
当年度末残高	1,902,330,951	45,094,680	32,935,502
条例第 4 条による処分類	0	0	△ 32,935,502
減債積立金への積立	0	0	0
建設改良積立金への処分	0	0	0
利益積立金への積立金	0	0	△ 32,935,502
議会議決による処分類	0	0	0
資本金 (組入資本金への組入)	0	0	0
処分後残高	1,902,330,951	45,094,680	(繰越利益剰余金) 0

平成29年度 吉岐市水道事業貸借対照表

(平成30年3月31日)

(税抜)

資産の部

1 固定資産	円	円	円	円
(1) 有形固定資産				
イ 土地		65,761,145		
ロ 立木	0			
ハ 建物	184,587,902			
減価償却累計額	32,081,360	152,506,542		
ニ 構築物	8,292,254,391			
減価償却累計額	1,338,949,740	6,953,304,651		
ホ 機械及び装置	1,497,750,178			
減価償却累計額	354,060,253	1,143,689,925		
ヘ 車輛及び運搬具	6,360,000			
減価償却累計額	6,042,000	318,000		
ト 工具器具及び備品	9,172,295			
減価償却累計額	8,388,728	783,567		
有形固定資産合計			8,316,363,830	
(2) 無形固定資産				
イ その他無形固定資産		0		
無形固定資産合計			0	
固定資産合計				8,316,363,830
2 流動資産				
(1) 現金預金			690,593,557	
(2) 未収金		126,395,809		
貸倒引当金	△ 63,144,160		63,251,649	
(3) 貯蔵品			617,330	
(4) 前払金			0	
流動資産合計			<u>754,462,536</u>	
資産合計			<u><u>9,070,826,366</u></u>	

負 債 の 部

3	固定負債		
	(1) 企 業 債	2,750,589,915	
	(2) 引 当 金		
	イ 修繕引当金	0	
	固定負債合計		2,750,589,915
4	流動負債		
	(1) 企 業 債	206,425,526	
	(2) 未 払 金	77,959,784	
	(3) 引 当 金		
	イ 賞与引当金	5,118,578	
	ロ 修繕引当金	35,790,000	40,908,578
	(4) その他流動負債	203,291	
	流動負債合計		325,497,179
5	繰延収益		
	(1) 長期前受金	4,094,237,717	
	(2) 長期前受金収益化累計額	△ 478,518,996	
	繰延収益合計		3,615,718,721
	負債合計		6,691,805,815

資 本 の 部

6	資本金		
	(1) 資 本 金	1,902,330,951	
	資本金合計		1,902,330,951
7	剰余金		
	(1) 資 本 剰 余 金		
	イ 工事負担金	9,302,088	
	ロ 他会計負担金	13,062,456	
	ハ 受贈財産評価額	11,124,887	
	ニ 補助金	11,605,249	
	資本剰余金合計	45,094,680	
	(2) 利 益 剰 余 金		
	イ 減債積立金	146,766,899	
	ロ 利益積立金	45,328,733	
	ハ 建設改良積立金	206,563,786	
	ニ 当年度未処分利益剰余金	32,935,502	
	利益剰余金合計	431,594,920	
	剰余金合計		476,689,600
	資 本 合 計		2,379,020,551
	負債資本合計		9,070,826,366

注記

1. 重要な会計方針に係る事項に関する注記
地方公営企業会計基準を適用して、財務諸表等を作成している。

(1) 固定資産の減価償却の方法

イ. 有形固定資産

定額法

主な耐用年数

建物 10年～60年

構築物 10年～50年

機械及び装置 5年～50年

車両運搬具 4年

工具、器具及び備品 5年～15年

ロ. 無形固定資産

定額法。なお、自己利用のソフトウェアについては利用可能期間(5年)に基づいている。

(2) たな卸資産の評価基準及び評価方法

イ. たな卸資産(貯蔵品)

評価基準: 低価法、評価方法: 先入先出法

(3) 引当金の計上方法

イ. 退職給付引当金

職員の退職手当は、「退職手当組合負担金に関する協定書」に基づき、一般会計がその全部を負担することとなっているため、退職給付引当金は計上していない。

ロ. 貸倒引当金

債権の不納欠損による損失に備えるため、実績率等による回収不能見込額を計上している。

ハ. 賞与引当金

職員の期末手当・勤勉手当の支給及びこれに伴う法定福利費の支出に備えるため、当事業年度末における支給見込額に基づき、当事業年度の負担に属する額を計上している。

(4) 修繕引当金

平成26年3月31日以前に引き当てられたものについては、引き続き従前の例により取り崩すこととしている。

(5) 消費税等の会計処理

消費税及び地方消費税の会計処理は税抜方式によっている。

2. キャッシュ・フロー計算書等に関する注記

(1) 重要な非資金取引の内容

当年度、新たに計上した重要な非資金取引なし。

3. 貸借対照表等に関する注記

(1) 企業債の償還に係る他会計の負担

貸借対照表に計上されている企業債(1年以内に償還予定のものも含む)のうち「地方公営企業繰出基準」に基づき、企業債の償還に要する資金の一部を一般会計が負担すると見込まれる額は103,212千円である。

平成29年度 壱岐市水道事業報告書

1. 概 況

(1) 総括事項

営 業

項 目		平成29年度	平成28年度	増 減
給 水 人 口		26,768 人	6,431 人	20,337 人
配 水 量	総 量	3,881,147 m ³	931,012 m ³	2,950,135 m ³
	1 日 最 大	15,719 m ³	3,487 m ³	12,232 m ³
	1 日 平 均	10,633 m ³	2,551 m ³	8,082 m ³
有 収 水 量		2,540,783 m ³	692,699 m ³	1,848,084 m ³
有 収 率		65.46 %	74.40 %	△ 8.94 ポイント

(2) 議会議決事項

議案番号	件 名	提出年月日	議決年月日
議案第50号	平成29年度壱岐市水道事業会計補正予算(第1号)	平成29年 7月18日	平成29年 7月18日
認定第9号	平成28年度壱岐市水道事業会計決算認定について	平成29年 9月 7日	平成29年 9月27日
議案第79号	平成29年度壱岐市水道事業会計補正予算(第2号)	平成29年12月 4日	平成29年12月19日
議案第30号	平成29年度壱岐市水道事業会計補正予算(第3号)	平成30年 3月 2日	平成30年 3月23日

(3) 行政官庁認可事項 なし

(4) 職員に関する事項

(単位：人)

職 名	平成30年3月31日現在	平成29年3月31日現在	増減
事務職員	9	3	6
技術職員	0	0	0
嘱託職員	1	0	1

2. 工 事

(1) 工事の概況

(税込 単位：円)

No.	工事名	工事内容	工事請負費 (当年度支出額)	着工年月日	完成年月日
1	芦辺地区配水管布設替工事(1工区)	HIRRVP φ 75 L=214.0m、HIVP φ 50 L=34.0m	8,089,200	H28.9.1	H30.9.15
2	芦辺地区配水管布設替工事(3工区)	HIRRVP φ 75 L=59.0m、HIRRVP φ 50 L=185.0m、HIRRVP φ 25 L=69.0m	5,054,400	H28.9.1	H29.6.30
3	県道湯ノ本芦辺線配水管布設替工事	HIRRVP φ 50 L=91.0m	675,000	H28.10.27	H29.5.12
4	芦辺地区配水管布設替工事(4工区)	HIRRVP φ 75 L=86m、HIRRVP φ 50 L=69.0m	4,104,000	H28.10.24	H29.7.28
5	県道勝本石田線舗装工事	アスファルト舗装工 A=637.0m ²	4,158,000	H29.2.21	H29.5.10
6	苓崎市簡易水道統合整備工事(新西浄水場中央監視操作設備改良)	中央監視盤改良 他	76,991,040	H29.3.30	H29.12.19
7	苓崎市簡易水道統合整備工事(芦辺浄水場中央監視操作設備改良)	中央監視盤改良 他	82,801,440	H29.7.4	H29.12.19
8	大山貯水池法面災害復旧工事	Coブロック積 A=51.0m ² 、小口止 n=1箇所	2,808,000	H29.5.22	H29.6.20
9	一般国道382号配水管布設替工事	HIRRVP φ 75 L=56.5m	1,071,360	H29.6.29	H29.9.29
10	市道八幡芦辺線配水管布設替工事	HIRR φ 100 L=13.7m、DCIP φ 100 L=9.5m	1,122,120	H29.7.6	H29.8.18
11	一般県道郷ノ浦芦辺線配水管布設替工事	HIRRVP φ 150 L=80.0m	1,728,000	H29.6.29	H29.9.29
12	当田予備水源取水ポンプ取替工事	水中ポンプ65A 11kw	5,541,480	H29.7.24	H29.9.21
13	市道崎辺1号線配水管布設替工事	HIRRVP φ 50 L=77.0m	966,600	H29.8.3	H29.10.31
14	市道本村神里線配水管布設替工事	HIRRVP φ 75 L=114.0m	1,293,840	H29.10.16	H29.12.14
15	芦辺地区配水管布設替工事(1工区)	HIRRVP φ 50 L=67.1m、HI φ 30 L=67.6m	2,523,960	H29.9.12	H30.3.28
16	市道津保美1号線配水管布設替工事	HIVP φ 25 L=74.0m、PE φ 20 L=22.0m	633,960	H29.9.7	H29.11.9
17	市道大谷末田3号線給水管布設替工事	PE φ 20 L=78.0m	870,480	H29.9.21	H29.10.31
18	勝本ダム間欠式空気揚水筒整備工事	空気揚水筒 φ 500mm×6,000mm×1基	3,726,000	H29.11.6	H30.1.4
19	市道鳥山山久多1号線配水管布設替工事	HIVP φ 25 L=99.8m	819,720	H29.10.16	H30.3.23
20	市道南明寺線配水管布設替工事	HIRRVP φ 100 L=259.0m	13,180,320	H29.11.22	H30.3.30
21	惣清川浚渫工事	河川浚渫工 V=90.0m ³	459,000	H29.12.6	H29.12.20
22	市道浦上1号線配水管布設替工事	HIVP φ 25 L=70.8m	683,640	H30.1.19	H30.2.28
23	苓崎市水道施設災害復旧工事(初尾橋水源)	SL-232B型検出器、JB424M型中継器、PSB-180A-01型変換器	1,965,600	H30.2.19	H30.3.23
24	苓崎市水道施設災害復旧工事(西部配水池)	2線式電磁流量計 φ 80A ウエハー型、投込式水位計LP009S	3,564,000	H30.2.19	H30.3.23
25	市道古城牛方線配水管布設替工事	HIVP φ 25 L=48.0m、HIRRVP φ 50 L=106.0m	1,527,120	H30.2.19	H30.3.30
	合 計		226,358,280		

(2) 業務委託の概況

No.	件 名	内容	金 額	備 考
	合 計			

(3) 資産購入の概況

No.	件 名	内容	金 額	備 考
	合 計			

平成29年度 壱岐市水道事業会計予定キャッシュ・フロー計算書
(平成29年4月1日から平成30年3月31日まで)

(単位：円)

1	業務活動によるキャッシュ・フロー：	
	当年度純利益	32,935,502
	減価償却費	453,730,245
	固定資産除却費	2,411,142
	減損損失	0
	貸倒引当金の増減額（△は減少）	28,576,000
	引当金の増減額（△は減少）	3,879,456
	長期前受金戻入額	△ 185,182,149
	受取利息及び受取配当金	△ 75,050
	支払利息	58,782,103
	固定資産売却損益	0
	未収金の増減額（△は増加）	98,753,367
	受取手形の増減額（△は増加）	0
	たな卸資産の増減額（△は増加）	530,100
	前払費用の増減額（△は増加）	0
	その他流動資産の増減額（△は増加）	0
	未払金の増減額（△は減少）	△ 139,496,609
	前受金の増減額（△は減少）	0
	預り金の増減額（△は減少）	3,291
	その他流動負債の増減額（△は減少）	0
	小計	354,847,398
	利息及び配当金の受取額	75,050
	利息の支払額	△ 58,782,103
	業務活動によるキャッシュ・フロー	296,140,345
2	投資活動によるキャッシュ・フロー：	
	有形固定資産の取得による支出	△ 198,668,252
	固定資産の取得による未払金計上	△ 17,482,148
	有形固定資産の売却による収入	0
	無形固定資産の取得による支出	0
	無形固定資産の売却による収入	0
	有価証券の取得による支出	0
	有価証券の売却による収入	0
	貸付による支出	0
	貸付金の回収による収入	0
	国庫補助金等による収入	81,500,000
	国庫補助金消費税相当の雑収益調整額	△ 5,997,652
	国庫補助金等の圧縮記帳の調整額	△ 39,385
	負担金による収入	37,755,270
	負担金等の圧縮記帳の調整額	△ 2,778,441
	負担金等消費税相当の雑収益調整額	△ 18,245
	出資による支出	0
	基金の積み立てによる支出	0
	基金の取り崩しによる収入	0
	投資活動による未払金の増減額（△は減少）	18,875,428
	投資活動による未収金の増減額（△は増加）	△ 42,991,467
	投資活動によるキャッシュ・フロー	△ 129,844,892
3	財務活動によるキャッシュ・フロー：	
	一時借入による収入	0
	一時借入金の償還による支出	0
	建設改良費等の財源に充てるための企業債による収入	43,600,000
	建設改良費等の財源に充てるための企業債の償還による支出	△ 198,697,957
	その他の企業債による収入	0
	その他の企業債の償還による支出	△ 14,186,000
	建設改良費等の財源に充てるための他会計借入金による収入	0
	建設改良費等の財源に充てるための他会計借入金の償還による支出	0
	その他の他会計借入金による収入	0
	その他の他会計借入金の償還による支出	0
	他会計からの出資による収入	102,938,397
	他会計からの出資金の支出	0
	リース債務の返済による支出	0
	財務活動によるキャッシュ・フロー	△ 66,345,560
	資金に係る換算差額	0
	資金増加(減少)額	99,949,893
	資金期首残高	590,643,664
	資金期末残高	690,593,557

※資金期首残高には、統合する壱岐市簡易水道事業特別会計分の資金残高137,023,361円を含む。

3. 業 務

(1) 業 務 量

項 目		単 位	平成29年度	平成28年度	増 減	比率 (%)
年度末給水人口		人	26,768	6,431	20,337	416.2
給水区域内人口		人	26,857	6,431	20,426	417.6
普 及 率		%	99.67	100.00	△ 0.33	—
配水量	年 間	m ³	3,881,147	931,012	2,950,135	416.9
	一月平均	m ³	323,429	77,584	245,845	416.9
	一日平均	m ³	10,633	2,551	8,083	416.9
有収水量	年 間	m ³	2,540,783	692,699	1,848,084	366.8
	一月平均	m ³	211,732	57,725	154,007	366.8
	一日平均	m ³	6,961	1,898	5,063	366.8
一日最大給水量		m ³	15,719	3,487	12,232	450.8
有 収 率		%	65.46	74.40	△ 8.94	—

(2) 事業収入に関する事項

(税抜 単位：円)

区 分	平成29年度	平成28年度	増 減	比較 (%)	備 考
水道事業収益	921,207,082	171,204,537	750,002,545	538.1	
営業収益	516,354,913	144,059,669	372,295,244	358.4	
営業外収益	404,852,169	27,144,868	377,707,301	1,491.5	
特別利益	0	0	0	0.0	

(3) 事業費に関する事項

(税抜 単位：円)

区 分	平成29年度	平成28年度	増 減	比較 (%)	備 考
水道事業費用	888,271,580	144,258,157	744,013,423	615.8	
営業費用	826,312,661	140,008,567	686,304,094	590.2	
営業外費用	58,894,872	4,249,590	54,645,282	1,385.9	
特別損失	3,064,047	0	3,064,047	0.0	

平成29年度苓崎市水道事業収益費用明細書

(単位：円)

款	項	目	節	金額（税抜）	備考	
水道事業収益				921,207,082		
	営業収益			516,354,913		
		給水収益			510,648,103	
			水道料金		510,648,103	
		その他営業収益			3,297,420	
			手数料		1,287,800	
			他会計負担金		1,944,800	
			雑収益		64,820	
		分担金及び負担金			2,409,390	
			負担金		2,409,390	
		営業外収益				404,852,169
	受取利息及び配当				75,050	
			預金利息		75,050	
	他会計補助金				219,461,603	
			他会計補助金		219,461,603	
	消費税還付金				0	
			消費税還付金		0	
	雑収益				133,367	
			雑収益		133,367	
	長期前受金戻入				185,182,149	
			長期前受金工事負担金戻入		5,207,762	
			長期前受金受贈財産評価額戻入		9,946,065	
			長期前受補助金戻入		170,028,322	
	引当金戻入益				0	
		貸倒引当金戻入益		0		
	特別利益				0	
		その他特別利益			0	
			長期前受金戻入		0	
	収益合計				921,207,082	

(単位：円)

款	項	目	節	金額（税抜）	備考	
水道事業費用				888,271,580		
	営業費用			826,312,661		
		原水及び浄水費			118,646,041	
				備用品費	0	
				燃料費	2,757	
				委託料	24,535,980	
				賃借料	113,900	
				動力費	88,405,873	
				薬品費	5,176,658	
				光熱費	410,873	
			配水及び給水費			137,348,999
				備用品費	166,212	
				燃料費	1,306,008	
				通信運搬費	7,938,945	
				委託料	58,489,553	
				賃借料	1,878,635	
				修繕料	66,752,358	実支出額 66,752,358 引当計上額 0
				路面復旧費	751,900	
				材料費	65,388	
		総係費			113,978,284	
				給料	30,853,200	予算額 30,896,000
				手当	15,185,462	予算額 16,783,000
				賃金	3,513,528	
				法定福利費	10,268,995	予算額 11,144,000
				旅費	423,443	
				備用品費	285,902	
				印刷製本費	1,566,342	
			通信運搬費	3,056,418		

(単位：円)

款	項	目	節	金額（税抜）	備考
			手数料	1,050,393	
			委託料	6,347,405	
			報償費	793,000	
			負担金	1,410,973	
			保険料	501,145	
			食糧費	18,317	
			報酬	4,706,082	
			研修費	305,679	
			賞与引当金繰入額	5,116,000	
			貸倒引当金繰入額	28,576,000	
		減価償却費		453,730,245	
			有形固定資産 減価償却費	453,730,245	
			無形固定資産 減価償却費	0	
		資産減耗費		2,468,722	
			固定資産除却費	2,411,142	
			たな卸資産減耗費	57,580	
		その他営業費用		140,370	
			雑支出	140,370	
	営業外費用			58,894,872	
		支払利息		58,782,103	
			企業債利息	58,782,103	
		雑支出		112,769	
			雑支出	112,769	
	特別損失			3,064,047	
		過年度損益修正損		0	
			過年度損益修正損	0	
		その他特別損失		3,064,047	
			その他特別損失	3,064,047	
		減損損失		0	
			減損損失	0	
	予備費			0	
		予備費		0	
			予備費	0	
費用合計				888,271,580	

平成29年度老岐市水道事業資本の収支明細書

(単位：円)

款	項	目	節	金額 (税抜)	備考	
資本の収入				222,193,667		
	負担金			222,193,667		
		工事負担金			37,755,270	
			工事負担金		37,755,270	
		他会計負担金			102,938,397	
			他会計負担金		102,938,397	
		補助金			81,500,000	
国庫補助金			81,500,000			

(単位：円)

款	項	目	節	金額 (税抜)	備考	
資本の支出				429,034,357		
	建設改良費			216,150,400		
		水道施設建設改良費			209,591,000	
			工事請負費		209,591,000	
		資産購入費			6,559,400	
			土地購入費		0	
			工具・器具及び備品費		6,559,400	
	企業債償還金			212,883,957		
		企業債償還金			212,883,957	
			企業債償還金		212,883,957	

固定資産明細書

(1) 有形固定資産明細書

(単位：円)

資産の種類	年度当初	期中増減		年度末 現在高	減価償却累計額			年度末償却 未済高
	現在高	当年度増加額	当年度減少額		当年度増加額	当年度減少額	累計	
土地	65,761,145	0	0	65,761,145	0	0	0	65,761,145
建物	184,587,902	0	0	184,587,902	4,302,301	0	32,081,360	152,506,542
構築物	8,244,548,439	47,705,952	0	8,292,254,391	314,295,215	0	1,338,949,740	6,953,304,651
機械及び装置	1,326,140,160	174,702,400	3,092,382	1,497,750,178	133,787,443	681,240	354,060,253	1,143,689,925
車両運搬具	6,360,000	0	0	6,360,000	0	0	6,042,000	318,000
工具器具備品	9,172,295	0	0	9,172,295	1,345,286	0	8,388,728	783,567
小計	9,836,569,941	222,408,352	3,092,382	10,055,885,911	453,730,245	681,240	1,739,522,081	8,316,363,830
建設仮勘定	0	0	0	0	0	0	0	0
合計	9,836,569,941	222,408,352	3,092,382	10,055,885,911	453,730,245	681,240	1,739,522,081	8,316,363,830

(2) 無形固定資産明細書

(単位：円)

資産の種類	年度当初	期中増減		当年度	年度末	備考
	現在高	当年度増加額	当年度減少額	減価償却高	現在高	
その他	0	0	0	0	0	
小計	0	0	0	0	0	
合計	0	0	0	0	0	

平成29年度 企業債明細書

(単位：円)

種類(借入先)	発行年月日	発行総額	償 還 高		未償還残高	利率	償還終期	起債番号
			当年度償還高	償還高累計				
昭和62年度 資金運用部	S63. 3. 25	118,000,000	8,018,953	118,000,000	0	5.00%	平成30年3月	6215
昭和62年度 (旧) 公営企業	S63. 3. 25	12,000,000	0	12,000,000	0	5.10%	平成28年3月	6216
平成3年度 資金運用部	H4. 3. 25	40,000,000	2,290,258	29,488,802	10,511,198	5.50%	平成34年3月	316
平成4年度 資金運用部	H5. 3. 25	30,300,000	1,565,429	21,364,248	8,935,752	4.40%	平成35年3月	423
平成4年度 (旧) 公営企業	H5. 3. 26	16,200,000	960,172	13,052,402	3,147,598	4.50%	平成33年3月	424
平成4年度 (旧) 公営企業	H5. 3. 26	2,500,000	148,616	2,012,328	487,672	4.50%	平成33年3月	425
平成7年度 国民年金	H8. 5. 20	9,000,000	400,046	5,264,194	3,735,806	3.40%	平成38年3月	29517
平成8年度 国民年金	H9. 5. 20	15,800,000	671,220	8,910,824	6,889,176	2.60%	平成39年3月	29618
平成16年度 (旧) 公営企業	H17. 5. 17	8,800,000	350,273	2,616,364	6,183,636	2.00%	平成45年3月	10437
平成16年度 (旧) 公営企業	H17. 5. 17	10,800,000	429,881	3,210,995	7,589,005	2.00%	平成45年3月	10438
平成17年度 財政融資資金	H17. 9. 30	82,900,000	2,941,824	20,700,695	62,199,305	2.00%	平成47年9月	10436
合 計		346,300,000	17,776,672	236,620,852	109,679,148			

平成29年度 企業債明細書

(単位：円)

種類(借入先)	発行年月日	発行総額	償 還 高		未償還残高	利率	償還終期	起債番号
			当年度償還高	償還高累計				
昭和62年度 国民年金	S63. 5. 26	39,900,000	2,661,451	39,900,000	0	4.80%	平成30年 3月	38709
昭和62年度 資金運用部	S63. 5. 26	68,800,000	4,589,169	68,800,000	0	4.80%	平成30年 3月	58713
昭和63年度 国民年金	H 1. 5. 19	31,800,000	2,031,382	29,668,902	2,131,098	4.85%	平成31年 3月	48810
昭和63年度 国民年金	H 1. 5. 26	12,800,000	817,663	11,942,200	857,800	4.85%	平成31年 3月	28810
昭和63年度 国民年金	H 1. 5. 26	38,100,000	2,433,825	35,546,703	2,553,297	4.85%	平成31年 3月	38813
昭和63年度 資金運用部	H 1. 5. 26	83,800,000	5,353,138	78,184,087	5,615,913	4.85%	平成31年 3月	58810
平成 4年度 国民年金	H 5. 5. 14	62,500,000	3,229,021	44,068,168	18,431,832	4.40%	平成35年 3月	29222
平成 4年度 国民年金	H 5. 5. 14	57,000,000	2,944,867	40,190,169	16,809,831	4.40%	平成35年 3月	49219
平成 5年度 国民年金	H 6. 5. 20	67,000,000	3,301,769	43,947,801	23,052,199	4.30%	平成36年 3月	29325
平成 5年度 国民年金	H 6. 5. 20	70,400,000	3,469,322	46,177,991	24,222,009	4.30%	平成36年 3月	49315
平成 6年度 国民年金	H 7. 5. 19	110,800,000	5,165,464	68,560,824	42,239,176	3.85%	平成37年 3月	49417
平成 7年度 国民年金	H 8. 7. 31	67,500,000	3,000,350	39,481,457	28,018,543	3.40%	平成38年 3月	49523
平成 8年度 国民年金	H 9. 10. 31	80,800,000	3,380,385	44,324,279	36,475,721	2.40%	平成39年 9月	49613
平成 9年度 資金運用部	H10. 5. 13	36,100,000	1,487,271	19,479,873	16,620,127	2.00%	平成40年 3月	29721
平成 9年度 国民年金	H10. 5. 19	97,500,000	4,016,867	52,611,845	44,888,155	2.00%	平成40年 3月	39720
平成10年度 年金資金	H10. 7. 31	142,500,000	5,858,949	77,756,277	64,743,723	1.80%	平成40年 3月	59714
平成 9年度 国民年金	H10. 11. 10	209,500,000	8,492,436	114,471,623	95,028,377	1.10%	平成40年 9月	49720
平成10年度 国民年金	H11. 4. 30	220,000,000	8,885,108	109,650,206	110,349,794	2.00%	平成41年 3月	39813
平成10年度 国民年金	H11. 5. 13	87,300,000	3,525,773	43,511,197	43,788,803	2.00%	平成41年 3月	29817
平成10年度 年金資金	H11. 5. 13	241,700,000	9,761,503	120,465,705	121,234,295	2.00%	平成41年 3月	59806
平成10年度 国民年金	H11. 5. 19	267,600,000	10,806,050	135,837,277	131,762,723	1.70%	平成41年 3月	49815
平成11年度 年金資金	H12. 5. 10	237,500,000	9,393,056	108,053,884	129,446,116	2.10%	平成42年 3月	59904
平成11年度 国民年金	H12. 5. 19	173,400,000	6,865,093	79,421,219	93,978,781	2.00%	平成42年 3月	39910
平成11年度 国民年金	H12. 5. 19	142,500,000	5,641,728	65,268,302	77,231,698	2.00%	平成42年 3月	49990
平成11年度 国民年金	H13. 2. 28	37,500,000	1,476,334	16,773,600	20,726,400	1.70%	平成42年 9月	29942
平成12年度 財政融資資金	H13. 5. 15	186,100,000	7,278,157	80,129,743	105,970,257	1.60%	平成43年 3月	50006
平成12年度 財政融資資金	H13. 5. 21	95,000,000	3,715,340	40,904,490	54,095,510	1.60%	平成43年 3月	40090
平成12年度 財政融資資金	H13. 12. 27	100,000,000	3,842,670	39,893,007	60,106,993	2.00%	平成43年 9月	20034
平成13年度 財政融資資金	H14. 5. 20	49,100,000	1,862,429	18,495,085	30,604,915	2.10%	平成44年 3月	40190
平成13年度 財政融資資金	H14. 9. 25	100,000,000	3,780,054	36,339,917	63,660,083	1.90%	平成44年 9月	20135

種類(借入先)	発行年月日	発行総額	償 還 高		未償還残高	利率	償還終期	起債番号
			当年度償還高	償還高累計				
平成14年度 財政融資資金	H15. 5. 13	140,000,000	5,401,789	51,441,604	88,558,396	1.10%	平成45年 3月	20228
平成14年度 (旧) 公営企業	H15. 5. 20	19,300,000	820,757	7,850,524	11,449,476	1.00%	平成43年 3月	40291
平成14年度 財政融資資金	H15. 5. 26	58,500,000	2,273,035	21,837,406	36,662,594	0.90%	平成45年 3月	40290
平成14年度 (旧) 公営企業	H15. 5. 29	10,000,000	426,287	4,095,408	5,904,592	0.90%	平成43年 3月	20229
平成15年度 財政融資資金	H16. 5. 18	233,500,000	8,494,536	70,424,411	163,075,589	2.10%	平成46年 3月	10351
平成15年度 (旧) 公営企業	H16. 5. 20	30,600,000	1,237,696	10,261,185	20,338,815	2.10%	平成44年 3月	10349
平成15年度 (旧) 公営企業	H16. 5. 20	14,200,000	574,356	4,761,726	9,438,274	2.10%	平成44年 3月	10350
平成15年度 (旧) 公営企業	H16. 5. 20	7,700,000	311,446	2,582,063	5,117,937	2.10%	平成44年 3月	10353
平成15年度 (旧) 公営企業	H16. 5. 20	3,500,000	141,567	1,173,665	2,326,335	2.10%	平成44年 3月	10354
平成16年度 (旧) 公営企業	H17. 5. 17	31,000,000	1,233,915	9,216,739	21,783,261	2.00%	平成45年 3月	10439
平成16年度 (旧) 公営企業	H17. 5. 17	3,600,000	143,293	1,070,332	2,529,668	2.00%	平成45年 3月	10440
平成17年度 (旧) 公営企業	H18. 5. 30	600,000	23,003	150,499	449,501	2.30%	平成46年 3月	10533
平成17年度 (旧) 公営企業	H18. 5. 30	6,900,000	264,531	1,730,748	5,169,252	2.30%	平成46年 3月	10534
平成17年度 (旧) 公営企業	H18. 5. 30	1,200,000	46,005	301,000	899,000	2.30%	平成46年 3月	10538
平成17年度 (旧) 公営企業	H18. 5. 30	12,800,000	490,725	3,210,664	9,589,336	2.30%	平成46年 3月	10539
平成17年度 (旧) 公営企業	H18. 5. 30	400,000	15,335	100,332	299,668	2.30%	平成46年 3月	10541
平成17年度 (旧) 公営企業	H18. 5. 30	4,400,000	168,687	1,103,666	3,296,334	2.30%	平成46年 3月	10542
平成17年度 (旧) 公営企業	H18. 10. 31	12,000,000	457,748	2,803,921	9,196,079	2.20%	平成46年 9月	10535
平成17年度 (旧) 公営企業	H18. 10. 31	23,500,000	896,423	5,491,010	18,008,990	2.20%	平成46年 9月	10540
平成17年度 (旧) 公営企業	H18. 10. 31	7,700,000	293,721	1,799,181	5,900,819	2.20%	平成46年 9月	10543
平成17年度 財政融資資金	H18. 11. 27	24,300,000	826,457	5,049,074	19,250,926	2.30%	平成48年 9月	10537
平成18年度 財政融資資金	H19. 5. 24	65,800,000	2,248,334	12,811,702	52,988,298	2.10%	平成49年 3月	10624
平成18年度 (旧) 公営企業	H19. 5. 30	53,000,000	2,013,495	11,473,516	41,526,484	2.10%	平成47年 3月	10623
平成19年度 (旧) 公営企業	H20. 5. 13	33,800,000	1,257,531	6,032,995	27,767,005	2.10%	平成48年 3月	10716
平成19年度 (旧) 公営企業	H20. 5. 13	25,000,000	930,127	4,462,274	20,537,726	2.10%	平成48年 3月	10717
平成20年度 老岐市農協	H21. 3. 25	28,700,000	2,608,000	23,484,000	5,216,000	1.50%	平成32年 3月	11003
平成19年度 老岐市農協	H21. 3. 25	37,800,000	3,436,000	30,928,000	6,872,000	1.50%	平成32年 3月	11004
平成20年度 老岐市農協	H21. 3. 25	18,200,000	1,516,000	13,652,000	4,548,000	1.50%	平成33年 3月	11005
平成19年度 老岐市農協	H21. 3. 25	40,300,000	3,358,000	30,226,000	10,074,000	1.50%	平成33年 3月	11006
平成20年度 (旧) 地方公営企業	H21. 5. 13	45,000,000	1,654,114	6,423,456	38,576,544	2.00%	平成49年 3月	10923
平成20年度 (旧) 地方公営企業	H21. 5. 13	14,300,000	525,641	2,041,232	12,258,768	2.00%	平成49年 3月	10924
平成20年度 (旧) 地方公営企業	H21. 5. 13	37,500,000	1,378,428	5,352,880	32,147,120	2.00%	平成49年 3月	10925

種類(借入先)	発行年月日	発行総額	償 還 高		未償還残高	利率	償還終期	起債番号
			当年度償還高	償還高累計				
平成21年度 十八銀行	H22. 3. 25	39,200,000	3,268,000	26,144,000	13,056,000	1.52%	平成34年 3月	11106
平成21年度 地方公共団体	H22. 5. 13	45,000,000	1,444,207	4,243,667	40,756,333	2.10%	平成52年 3月	11124
平成21年度 地方公共団体	H22. 5. 13	37,500,000	1,203,506	3,536,389	33,963,611	2.10%	平成52年 3月	11125
平成22年度 地方公共団体	H23. 5. 12	70,000,000	2,226,513	4,409,154	65,590,846	2.00%	平成53年 3月	11220
平成23年度 地方公共団体	H24. 5. 10	76,000,000	2,431,453	2,431,453	73,568,547	1.80%	平成54年 3月	11321
平成24年度 地方公共団体	H25. 5. 9	65,200,000	0	0	65,200,000	1.30%	平成55年 3月	11434
平成24年度 地方公共団体	H26. 3. 25	68,800,000	0	0	68,800,000	1.40%	平成56年 3月	11435
平成25年度 財政融資資金	H27. 3. 25	50,500,000	0	0	50,500,000	1.20%	平成57年 3月	11525
平成26年度 地方公共団体	H27. 5. 28	52,100,000	0	0	52,100,000	1.20%	平成57年 3月	11613
平成27年度 地方公共団体	H28. 5. 26	79,900,000	0	0	79,900,000	0.20%	平成58年 3月	11721
平成27年度 親和銀行	H28. 5. 27	16,900,000	0	0	16,900,000	0.15%	平成38年 3月	11722
平成28年度 地方公共団体	H29. 3. 30	73,800,000	0	0	73,800,000	0.60%	平成59年 3月	11745
平成28年度 十八銀行	H29. 3. 31	13,200,000	0	0	13,200,000	0.19%	平成39年 3月	11746
平成28年度 地方公共団体	H29. 5. 25	2,100,000	0	0	2,100,000	0.60%	平成59年 3月	11747
平成28年度 地方公共団体	H30. 3. 29	41,500,000	0	0	41,500,000	0.20%	平成45年 3月	11748
合 計		4,991,300,000	195,107,285	2,143,963,707	2,847,336,293			

平成29年度

壱岐市公営企業会計
決算審査意見書

壱岐市監査委員

目 次

1	平成29年度壱岐市水道事業会計決算審査意見	1
---	-----------------------	---

(壱岐市水道事業会計資料)

	収益的収支の状況	4
	比較貸借対照表	5
	未収金比較表	7

平成29年度壱岐市水道事業会計決算審査意見

第1 審査の対象

平成29年度壱岐市水道事業会計決算

第2 審査の概要

- 1 実施日 平成30年6月18日
- 2 場所 壱岐西部開発総合センター青少年研修室
- 3 従事した監査委員 吉田 泰夫、喜多 丈美、土谷 勇二
- 4 立会人 壱岐市上下水道課長ほか関係職員
- 5 審査手続 試査による

第3 審査の結果

1 経営の状況について

平成29年度壱岐市水道事業は簡易水道事業との統合で、資産7,305,765千円、負債6,299,434千円、資本金1,006,321千円を引継ぎ、その経営状況は水道事業会計決算書及び決算附属書類のとおりであり、当年度は32,935千円の純利益となっており、前年度に比べ5,989千円の増益である。

水道事業の当年度末の給水人口は、簡易水道事業を統合したことで前年度に比べ20,337人増加し、26,768人となっており、壱岐市全人口の99.7%を対象に事業を実施している。

給水状況は、前年度と比較すると給水人口の増加に伴い総給水量、総有収水量はともに増加し、有収水量は2,540,783^m³であるが、有収率は65.46%（上水道75.84%、簡易水道62.24%）と前年度に比べ8.94ポイント低下している。これは、有収率が低い簡易水道事業を統合したことによるものである。

(1) 収益的収入及び支出について

収益的収入は962,185千円で、前年度に比べ779,519千円の増収となっている。

収益的支出は920,904千円で、前年度に比べ5,473千円の増加となっている。このうち、営業費用は847,682千円で、前年度に比べ704,546千円増加している。

また、営業外費用は70,158千円で、前年度に比べ58,505千円増

加している。

(2) 資本的収入及び支出について

資本的収入は265,793千円で、前年度に比べ262,046千円の増加となっている。

資本的支出は446,325千円で、前年度に比べ417,068千円の増加である。このうち建設改良費は226,358千円で、前年度に比べ216,300千円の増加となっている。

また、企業債償還金は212,883千円で、前年度に比べ195,832千円の増加となっている。

(3) 損益計算書について

当年度純利益は、32,935千円で、前年度に比べ5,989千円の増益となっている。

(4) 貸借対照表について

(ア) 現金預金の運用保管状況は次の通りであり、預金通帳及び定期預金証書の残高合計と一致している。

(単位 円)

種別／預け先	十八銀行
普通	390,393,557
定期	200,000
	200,000,000
	100,000,000
合計	690,593,557

(イ) 水道料金未収金2,630件89,414千円については、前年度に比べ46,691千円の増加となっている。

(ウ) 貯蔵品は617千円である。

(5) 剰余金計算書について

(ア) 資本剰余金

当年度変動がなく、昨年同様45,095千円となっている。

(イ) 利益剰余金

減債積立金は146,767千円、建設改良積立金は206,564千円、利益積立金45,329千円で、未処分利益剰余金は当年度純利益の32,935千円となっている。

(6) 剰余金処分計算書

当年度末、未処分利益剰余金32,935千円については、全額利益積立金となっている。

第4 審査意見

- 1 審査に付された決算報告書、財務諸表及び決算附属書類は、法令及び公営企業会計基準の原則に従って適正に表示されているものと認められる。
- 2 水道料金の未収金2,630件89,414,939円（内、過年度分74,966,049円）、また未納額10万円以上が194件71,755,420円（80.2%）となっている。
簡易水道との統合により、未収金残高も多額となっているので、回収整理方策など検討し、回収不能債権とならないよう債権の健全化に努めること。
- 3 本年度より簡易水道事業を統合し運営することになり、統合による資本金1,006,321千円の加算となっている。
なお、有形固定資産（土地を除く）6,994,320千円の引継ぎがあり、今後、施設の老朽化に伴う更新、老朽管の布設替等の維持管理費の増大などが見込まれる。安心して安定的な持続性のある水の供給を実現する事業運営のための計画策定が必要と考えられ、具体的施策を、市民の理解と協力を得て計画的に取り組むことが重要である。

壱岐市水道事業会計資料

収益的収支の状況（比較損益計算書）

（単位：円）

区 分	平成27年度		平成28年度		平成29年度		
	金額	構成比%	金額	構成比%	金額	構成比%	対前年度差引額
水道事業収益	168,342,336	100.00	171,204,537	100.00	921,207,082	100.00	750,002,545
営業収益合計	141,175,220	83.86	144,059,669	84.15	516,354,913	56.05	372,295,244
給水収益	139,664,399	82.97	141,867,778	82.86	510,648,103	55.43	368,780,325
受託工事収益	0	0.00	0	0.00	0	0.00	0
分担金及負担金	742,821	0.44	1,409,441	0.82	2,409,390	0.26	999,949
その他営業収益	768,000	0.46	782,450	0.47	3,297,420	0.36	2,514,970
営業外収益合計	27,167,116	16.14	27,144,868	15.85	404,852,169	43.95	377,707,301
受取利息及び配当金	75,050	0.05	75,254	0.04	75,050	0.01	△ 204
他会計補助金	1,894,978	1.13	1,506,716	0.88	219,461,603	23.82	217,954,887
雑収益	14,568	0.01	403,387	0.24	133,367	0.01	△ 270,020
長期前受金戻入	25,182,520	14.96	24,367,760	14.23	185,182,149	20.10	160,814,389
引当金戻入益	0	0.00	791,751	0.46	0	0.00	△ 791,751
特別利益合計	0	0.00	0	0.00	0	0.00	0
固定資産売却益	0	0.00	0	0.00	0	0.00	0
その他特別利益	0	0.00	0	0.00	0	0.00	0
水道事業費用	149,959,983	100.00	144,258,157	100.00	888,271,580	100.00	744,013,423
営業費用合計	144,984,073	96.68	140,008,567	97.05	826,312,661	93.03	686,304,094
原水及び浄水費	17,364,125	11.58	16,433,281	11.39	118,646,041	13.36	102,212,760
配水及び給水費	18,322,150	12.22	20,814,030	14.43	137,348,999	15.46	116,534,969
受託工事費	0	0.00	0	0.00	0	0.00	0
総係費	21,232,637	14.16	16,749,809	11.61	113,978,284	12.83	97,228,475
減価償却費	87,416,005	58.29	85,895,653	59.54	453,730,245	51.08	367,834,592
資産減耗費	610,267	0.41	115,794	0.08	2,468,722	0.28	2,352,928
その他営業費用	38,889	0.03	0	0.00	140,370	0.02	140,370
営業外費用	4,975,910	3.32	4,249,590	2.95	58,894,872	6.63	54,645,282
支払利息	4,975,910	3.32	4,249,590	2.95	58,782,103	6.62	54,532,513
その他営業外費用	0	0.00	0	0.00	112,769	0.01	112,769
特別損失	0	0.00	0	0.00	3,064,047	0.35	3,064,047
固定資産売却損	0	0.00	0	0.00	0	0.00	0
過年度損益修正損	0	0.00	0	0.00	0	0.00	0
その他特別損失	0	0.00	0	0.00	3,064,047	0.35	3,064,047
減損損失	0	0.00	0	0.00	0	0.00	0
当年度純利益	18,382,353	10.92	26,946,380	15.74	32,935,502	3.58	5,989,122

比較貸借対照表

(借方)

(単位：円)

科 目	平成27年度		平成28年度		平成29年度			
	金 額	構成比	金 額	構成比	金 額	構成比	対前年度差引	
資 産 の 部	固定資産	1,593,689,334	79.71	1,521,728,697	76.71	8,316,363,830	91.68	6,794,635,133
	有形固定資産	1,593,689,334	79.71	1,521,728,697	76.71	8,316,363,830	91.68	6,794,635,133
	①土地	31,713,178	1.59	31,713,178	1.60	65,761,145	0.72	34,047,967
	②建物	27,851,224	1.39	26,619,440	1.34	152,506,542	1.68	125,887,102
	③構築物	1,267,730,388	63.41	1,226,145,832	61.81	6,953,304,651	76.66	5,727,158,819
	④機械装置	262,602,405	13.13	234,803,394	11.84	1,143,689,925	12.61	908,886,531
	⑤車輛運搬具	318,000	0.02	318,000	0.02	318,000	0.00	0
	⑥工具器具備品	3,474,139	0.17	2,128,853	0.11	783,567	0.01	△ 1,345,286
	⑦建設仮勘定	0	0.00	0	0.00	0	0.00	0
	無形固定資産	0	0.00	0	0.00	0	0.00	0
	①その他無形固定資産	0	0.00	0	0.00	0	0.00	0
	流動資産	405,590,951	20.29	461,992,662	23.29	754,462,536	8.32	292,469,874
	①現金預金	398,628,133	19.94	453,620,303	22.87	690,593,557	7.61	236,973,254
	②未収金	6,829,078	0.34	8,155,409	0.41	63,251,649	0.70	55,096,240
③貯蔵品	133,740	0.01	216,950	0.01	617,330	0.01	400,380	
資産合計	1,999,280,285	100.00	1,983,721,359	100.00	9,070,826,366	100.00	7,087,105,007	

比較貸借対照表

(貸方)

(単位：円)

科 目	平成27年度		平成28年度		平成29年度			
	金 額	構成比	金 額	構成比	金 額	構成比	対前年度差引	
負 債	負債合計	789,401,509	39.48	746,896,203	37.65	6,691,805,815	73.77	5,944,909,612
	固定負債	127,455,820	6.38	109,679,148	5.53	2,750,589,915	30.32	2,640,910,767
	①企業債	127,455,820	6.38	109,679,148	5.53	2,750,589,915	30.32	2,640,910,767
	②引当金	0	0.00	0	0.00	0	0.00	0
	流動負債	66,118,789	3.31	59,262,660	2.99	325,497,179	3.59	266,234,519
	①企業債	17,051,122	0.85	17,776,672	0.90	206,425,526	2.28	188,648,854
	②未払金	11,013,237	0.55	4,256,866	0.22	77,959,784	0.86	73,702,918
	③引当金	37,853,430	1.89	37,029,122	1.87	40,908,578	0.45	3,879,456
	④その他流動負債	201,000	0.01	200,000	0.01	203,291	0.00	3,291
	繰延収益	595,826,900	29.80	577,954,395	29.14	3,615,718,721	39.86	3,037,764,326
資 本	①長期前受金	864,795,987	43.26	871,291,242	43.92	4,094,237,717	45.14	3,222,946,475
	②長期前受金収益化累計額	△ 268,969,087	△ 13.45	△ 293,336,847	△ 14.79	△ 478,518,996	△ 5.28	△ 185,182,149
	資本合計	1,209,878,776	60.52	1,236,825,156	62.35	2,379,020,551	26.23	1,142,195,395
	資本金	793,071,058	39.67	793,071,058	39.98	1,902,330,951	20.97	1,109,259,893
	①自己資本金	793,071,058	39.67	793,071,058	39.98	1,902,330,951	20.97	1,109,259,893
	②借入資本金	0	0.00	0	0.00	0	0.00	0
	剰余金合計	416,807,718	20.85	443,754,098	22.37	476,689,600	5.26	32,935,502
	①資本剰余金	45,094,680	2.26	45,094,680	2.27	45,094,680	0.50	0
	②利益剰余金	371,713,038	18.59	398,659,418	20.10	431,594,920	4.76	32,935,502
	負債資本合計	1,999,280,285	100.00	1,983,721,359	100.00	9,070,826,366	100.00	7,087,105,007

様式②

平成29年度末 水道事業会計未収金比較表

[金額単位：円]

水道使用料未収金	26年度 未現在額		27年度						28年度						29年度					
			収納額		不納欠損		未現在額		収納額		不納欠損		未現在額		収納額		不納欠損		未現在額	
	件数	金額	収入件数	金額	件数	金額	件数	金額	収入件数	金額	件数	金額	件数	金額	収入件数	金額	件数	金額	件数	金額
19年度 以前	266	45,501,289	85	2,319,900	1	37,690	259	43,143,699	71	1,722,440			248	41,421,259	61	1,947,760			237	39,473,499
20年度	138	5,184,460	16	261,870			131	4,922,590	13	180,640			122	4,741,950	10	113,220			117	4,628,730
21年度	130	4,926,421	15	151,080	1	2,201	125	4,773,140	11	151,730			121	4,621,410	12	201,400			115	4,420,010
22年度	111	3,339,580	18	219,700			98	3,119,880	9	81,610			93	3,038,270	5	67,480			90	2,970,790
23年度	100	2,421,020	18	294,170			87	2,126,850	9	114,070			83	2,012,780	10	188,730			79	1,824,050
24年度	118	3,118,850	16	343,770			107	2,775,080	13	167,440			100	2,607,640	8	192,730			93	2,414,910
25年度	162	3,630,630	41	571,500			133	3,059,130	18	104,720			119	2,954,410	18	302,220			108	2,652,190
26年度	632	10,704,470	458	4,664,890			226	6,039,580	53	675,170			191	5,364,410	29	341,930			173	5,022,480
27年度							623	10,187,230	414	4,533,480			257	5,653,750	59	578,510			212	5,075,240
28年度													1,082	15,352,630	910	8,868,480			231	6,484,150
28年度																			1,175	14,448,890
合計	1,657	78,826,720	667	8,826,880	2	39,891	1,789	80,147,179	611	7,731,300	0	0	2,416	87,768,509	1,122	12,802,460	0	0	2,630	89,414,939

7