

ECO 〈エコライン〉

先進の安全性能と
優れた経済性を両立。



写真はロングボディ。
ボディカラーはライジングホワイト色。



写真はエコライン。シート色はブルー。
※車種によって標準・オプション設定が異なります。



DRL付ハロゲンヘッドランプ



オートクーラー



折戸オート



ブラックサッシュ (グリーンガラス)



室内バックミラー



室内バックミラー (大型平面鏡)[※]

主要装備

- 車線逸脱警報システム (LDWS)
- 衝突被害軽減ブレーキ (AEBS)
- 車両安定性制御装置 (ESP^{*})
- ヒルスタートアシスト機能 (DUONIC[®] 2.0[※])
- 運転席&助手席エアバッグシステム
- LEDルームランプ
- Bluetooth[®]対応AM/FMラジオ
- オートクーラー&ヒーター
- 客席ハイバックシート (ビニールレザー)
- ハロゲンヘッドランプ

- LEDリヤランプ
- 折戸オート
- デジタル時計
- オートライト

バリエーション

SHORT BODY 用途に合わせ、選択肢の幅を拡げるショートボディ。●全長：6,245mm ●6AMT/5MT [2WD]

●25人乗り



●観音扉車 (リヤ2列レス)^{*}



LONG BODY 小回りに優れ、さまざまなシーンで活躍するロングボディ。●全長：6,990mm ●6AMT/5MT [2WD] [4WD]^{*}


●29人乗り



●25人乗り (シートピッチ拡大仕様/オプション)



●観音扉車 (リヤ2列レス)



SUPER LONG BODY 大人数の送迎に適切なスーパーロングボディ。●全長：7,730mm ●6AMT/5MT [2WD]

●33人乗り



●29人乗り (シートピッチ拡大仕様/オプション)



●観音扉車 (リヤ2列レス)



^{*}一部グレードに標準装備

^{*}ESPはMercedes-Benz Group AGの登録商標です。 ^{*}DUONICはDaimler Truck AGの登録商標です。

^{*}Bluetooth[®]ワードマークおよびロゴは登録商標であり、Bluetooth SIG, Inc.が所有権を有します。三菱ふそうトラック・バス株式会社は使用許諾の下でこれらのマークおよびロゴを使用しています。

※ショートボディの観音扉仕様/4WDには5MTの設定はありません。

		ECO												PRO																			
		ショート				ロング				ロング				スーパーロング				ショート				ロング				スーパーロング							
		2WD				2WD				4WD				4WD				2WD				2WD				4WD				2WD			
		BE740E				BE740G				BG740G				BE740J				BE740E				BG740G				BG740J							
6速AMT (DUONIC* 2.0)	AAG	AAG	AAGG	AUGG	AAG	AAG	AAGG	AUGG	AAG	AAG	AAGG	AUGG	AAG	AAG	AAGG	AUGG	BAG	BAJG	BAGG	BAJGG	BAG	BAJG	BAGG	BAJGG	BAG	BAJG	BAGG	BAJGG					
5速MT	ANG				ANG	ANG							ANG	ANG			BNG				BNG	BNG			BNG	BNG							
	リヤ扉	トランク	観音扉	トランク	観音扉	トランク	観音扉	トランク	観音扉	トランク	観音扉	トランク	観音扉	トランク	観音扉	トランク	観音扉	トランク	観音扉	トランク	観音扉	トランク	観音扉	トランク	観音扉	トランク	観音扉	トランク					
環境性能	平成28年規制適合、ISSシステム		●				●				●				●			●				●				●							
	衝突被害軽減ブレーキ(AEBS)		●				●				●				●			●				●				●							
	車高安定性制御装置(ESP*)		●				●				●				●			●				●				●							
	車線逸脱警報システム(LDWS)		●				●				●				●			●				●				●							
	ヒルススタートアシスト機能(DUONIC* 2.0搭載車) / EZGO(5速MT車)		●				●				●				●			●				●				●							
安全装置	ABS		●				●				●				●			●				●				●							
	運転席SRSエアバッグシステム		●				●				●				●			●				●				●							
	助手席SRSエアバッグシステム		●				●				●				●			●				●				●							
	フロント・ブラックアウト		●				●				●				●			●				●				●							
	フロントドアウィンドウ・ブラックアウト		●				●				●				●			●				●				●							
エクステリア	ブラック・サッシュ		●				●				●				●			●				●				●							
	サイドモールド		●				●				●				●			●				●				●							
	路肩灯(バルブ式)		●				●				●				●			●				●				●							
	格納ステップ付3分割リヤバンパー(リヤ観音扉車)		●				●				●				●			●				●				●							
	サイドパネル補助方向指示器		●				●				●			●/▲(リヤ観音扉車はオプション)				●				●			●/▲(リヤ観音扉車はオプション)								
視界	後輪追込防止装置		●				●				●				●			●				●				●							
	タッチアップペイント(150cc×2缶)		●				●				●				●			●				●				●							
	エンブレム&デカール横込み		●				●				●				●			●				●				●							
	ヘッドランプ		●				●				●				●			●				●				●							
	LEDフォグランプ		●				●				●				●			●				●				●							
ドア扉	アウトサイドミラー		●				●				●				●			●				●				●							
	電動格納(助手席側)+左右リモコンミラー		●				●				●				●			●				●				●							
	室内ミラー		●				●				●				●			●				●				●							
	サイドウィンドウ(左右引込)		●				●				●				●			●				●				●							
	濃色グレー		●				●				●				●			●				●				●							
空調	グリーン		●				●				●				●			●				●				●							
	ハイマウントストップランプ		●				●				●				●			●				●				●							
	リヤウィンドウワイパー&ウォッシャー		●				●				●				●			●				●				●							
	リヤウィンドウデフォグガー		●				●				●				●			●				●				●							
	バックアイカメラ		●				●				●				●			●				●				●							
シート	バックアイカメラ、カメラ用ハーネスレス		●				●				●				●			●				●				●							
	乗降口扉		●				●				●				●			●				●				●							
	スイング オート		●				●				●				●			●				●				●							
	折戸 オート		●				●				●				●			●				●				●							
	折戸 オート + 出入口ステップ2段化		●				●				●				●			●				●				●							
インテリア	折戸 手動 + 出入口ステップ2段化		●				●				●				●			●				●				●							
	電動補助ステップ		●				●				●				●			●				●				●							
	乗降口手すり(両側/片側)		●				●				●				●			●				●				●							
	フルオートエアコン(除湿機能付)		●				●				●				●			●				●				●							
	オートクーラー		●				●				●				●			●				●				●							
オーディオ	リヤヒーター		●				●				●				●			●				●				●							
	プレヒーター (10kW)		●				●				●				●			●				●				●							
	天井換気扇		●				●				●				●			●				●				●							
	リクライニング・ニット		●				●				●				●			●				●				●							
	固定・ニット		●				●				●				●			●				●				●							
オーディオ	固定・ビニールレザー		●				●				●				●			●				●				●							
	カップホルダー&シートポケット		●				●				●				●			●				●				●							
	補助席レス		●				●				●				●			●				●				●							
	補助席レス + トランク仕様		●				●				●				●			●				●				●							
	シートレス(リヤ観音扉車&幼児車)		●				●				●				●			●				●				●							
オーディオ	シートベルト		●				●				●				●			●				●				●							
	運転席ELR3点式(リマインダー付)		●				●				●				●			●				●				●							
	助手席ELR3点式(リマインダー付)		●				●				●				●			●				●				●							
	客席ELR3点式、補助席固定2点式		●				●				●				●			●				●				●							
	LEDルームランプ		●				●				●				●			●				●				●							
オーディオ	デジタル時計		●				●				●				●			●				●				●							
	トレイ式荷物棚		●				●				●				●			●				●				●							
	カーテン		●				●				●				●			●				●				●							
	ポトルクーラー		●				●				●				●			●				●				●							
	オーバーヘッドトレイ		●				●				●				●			●				●				●							
オーディオ	運転席側		●				●				●				●			●				●				●							
	両側		●				●				●				●			●				●				●							
	運転席・助手席カップホルダー		●				●				●				●			●				●				●							
	センターコンソールトレイ		●				●				●				●			●				●				●							
	アクセサリポケット		●				●				●				●			●				●				●							
オーディオ	助手席サンバイザー		●				●				●				●			●				●				●							
	1DIN式タコグラフ(140km/h、7日用)		●				●				●				●			●				●				●							
	1DIN式タコグラフ(140km/h、1日用)		●				●				●				●			●				●				●							
	ウィンドウセーフティバイブ		●				●				●				●			●				●				●							
	AM/FMラジオ(AUX、Bluetooth*付)		●				●				●				●			●				●				●							
オーディオ	4スピーカー		●				●				●				●			●				●				●							
	6スピーカー		</																														

ボディタイプ		ショートボディ						ロングボディ					
トランスミッション		DUONIC [®] 2.0				マニュアル		DUONIC [®] 2.0					
乗車定員(座席+乗務員)		25[24+1]		-		25[24+1]		29[28+1]		-			
型式		2RG-BE740E						2RG-BE740G					
		AAG		BAG		AAJG		BAJG		ANG		BNG	
		AAGG	BAGG	AAJGG	BAJGG	ANG	BNG	AAGG	BAGG	AAJGG	BAJGG		
グレードライン		エコ	プロ	エコ	プロ	エコ	プロ	エコ	プロ	エコ	プロ		
寸法・重量	全長	(mm)						6,245		6,990			
	全幅*1	(mm)						2,010		2,010			
	全高*2	(mm)						2,630		2,640			
	ホイールベース	(mm)						3,490		3,995			
	トレッド	前*3	(mm)						1,655		1,655		
		後*3	(mm)						1,495		1,495		
	最低地上高	(mm)						175		175			
	客席寸法	長	(mm)						5,570		6,315		
		幅	(mm)						1,845		1,845		
	高	(mm)						1,860		1,860			
車両重量	(kg)	3,670	3,670	登録時の形態により異なります		3,650	3,650	3,910	3,910	登録時の形態により異なります			
	(kg)	5,045	5,045	登録時の形態により異なります		5,025	5,025	5,505	5,505	登録時の形態により異なります			
性能	最小回転半径	(m)						5.6		6.3			
	燃料消費率(km/ℓ)*4	JH25		9.64		JH55		9.55		9.64			
		JH15		10.0		JH55		10.0		10.0			
	シミュレーション条件番号	②						①		②			
主要燃費改善対策		高圧燃料噴射、電子制御式燃料噴射(コモンレール装置)、過給器、インタークーラー											
エンジン	エンジン型式	4P10(T6)											
	燃焼室形式	インタークーラーターボ付直接噴射式											
	シリンダー配列・数・内径×行程	(mm)						直列4気筒・95.8×104.0					
	総排気量	(ℓ)						2,998					
	圧縮比							17.5					
	最高出力(ネット)*5	(kW(PS)/rpm)						129(175)/2,860					
	最大トルク(ネット)*5	(N・m(kgf・m)/rpm)						430(43.8)/1,600~2,860					
	燃料供給装置の形式	電子制御式燃料噴射(コモンレール装置)											
	スターター	(V・kW)						12・2.0					
	オルタネーター	(V・A)						24・90					
バッテリー	(型式×個数)						115D31L×2						
トランスミッション	トランスミッション型式	M038S6 DAT				M038S5		M038S6 DAT					
	形式	6速 DUONIC [®] 2.0				フルシンクロメッシュ式 OD付5速マニュアル		6速 DUONIC [®] 2.0					
	変速比	1速・2速・3速・4速・5速・6速(DUONIC [®] 2.0のみ)・後退				5.397-3.788-2.310-1.474-1.000-0.701-後退:5.397		5.494-3.038-1.592-1.000-0.723-後退:5.494		5.397-3.788-2.310-1.474-1.000-0.701-後退:5.397			
	ファイナル減速比(デフ比)	4.875				4.875		4.875					
ステアリング・サスペンション・ブレーキ他	ステアリング形式	ラック&ピニオン式パワーステアリング											
	サスペンション形式	前	ウィッシュボーン独立懸架式コイルばね										
		後	車軸懸架式半楕円板ばね										
	ショックアブソーバー	筒型複動式											
	主ブレーキ形式	前	ツインキャリバーベンチレーテッドディスク										
		後	ツインキャリバーベンチレーテッドディスク										
	ABS	ABS											
	駐車ブレーキ	機械式推進軸制動内部鼓張形											
	補助ブレーキ	排気管開閉式排気ブレーキ											
燃料タンク容量	(ℓ)						100						
タイヤサイズ	前・後						205/85R16						

ポディ、整備などの状況)が異なりますので、それに応じて燃費は異なります。 ※「[ネット]」とはエンジンを車両に搭載したとはほぼ同じ状態で測定した数値です。 ●主要諸元表「燃料消費率」欄の番号は、P2の「モード燃費一貫」に対応しています。詳しくは同欄をご覧ください。 ●末尾2桁目に「G」が付く型は、ワンマンバス構造要件適用車に対応しています。その他の場合は選択できません。 ●「DUONIC」はDaimle Truck AGの登録商標です。

環境仕様表

エンジン	型式	4P10(T4)		4P10(T6)	
	総排気量(ℓ)	2,998			
	使用燃料	軽油			
	最高出力[kW(PS)/rpm]	110(150)/2,440		129(175)/2,860	
	最大トルク[N・m(kgf・m)/rpm]	430(43.8)/1,600～2,440		430(43.8)/1,600～2,860	
駆動装置	駆動方式	2D-4D(前2駆動-後4駆動)		2-4D(前2-後4駆動)	
	変速機	6速 DUONIC* 2.0		5速マニュアル/6速 DUONIC* 2.0	
排出ガス	適合規制・認定レベル		平成28年規制に適合		
	WHTCおよび WH5Cモード規制値 (単位:g/kWh)	CO	2.22		
		NMHC	0.17		
		NOx	0.4		
		PM	0.01		
参考	九都県市指定(H21基準超低公害車)				
適合騒音規制レベル		平成28年規制に適合、規制値:加速騒音 2WD:74dB、4WD:76dB			
エアコン冷暖の種別(GWP値*)/使用量		代替フロンHFC134a(1430**) BE740E型:2,300g/BE740G型-BG740G型:2,500g/BE740J型:2,700g			
環境負荷物質 使用状況	鉛**1	自工会2005年目標達成(1996年平均使用量の1/3) 電子基板・電気部品のはんだ、軸受/ベアリングなどに使用 鉛防止済み部品:電着塗料、ラジエーター、ヒーターコア			
	水銀**4	自工会目標達成(2005年1月以降使用禁止)			
	六価クロム	自工会目標達成(2008年1月以降使用禁止)			
	カドミウム	自工会目標達成(2007年1月以降使用禁止)			
リサイクル	リサイクルし難い材料を使用した部品	トランクルームカバー、デフロスタダクトなど			
	リサイクル材の使用 樹脂部品への材料表示	トランクルームカバー、デフロスタダクト 有り(100g以上の部品)			

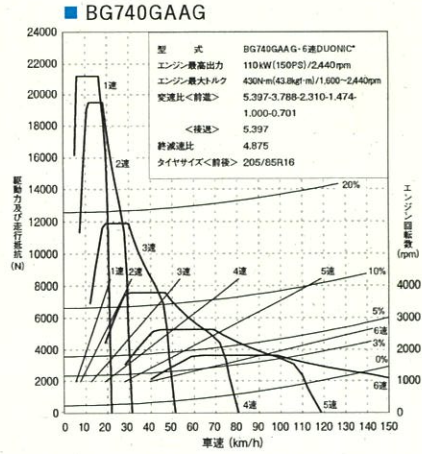
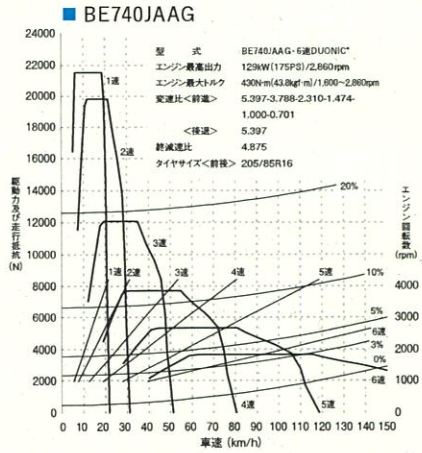
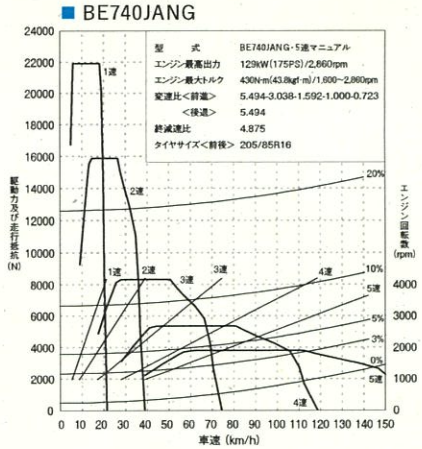
※1:GWP:Global Warming potential(地球温暖化係数)
※2:フロン法において、カーエアコン冷媒は、2029年度以降、環境影響度を製造者等ごとに出自国数で加重平均した値が目標値150を上回らないことが求められております。
※3:自工会目標適用除外部品 鉛バッテリー(リサイクル回収ルートが確立されているため除外)
※4:自工会目標適用除外部品 ナビゲーションなどの液晶ディスプレイ、コンビネーションメーター、ディスプレイヘッドライト、室内蛍光灯(交通安全上必須な部品の極微量使用を除外)
*DUONIC®はDaimler Truck AGの登録商標です。

モード燃費一覧

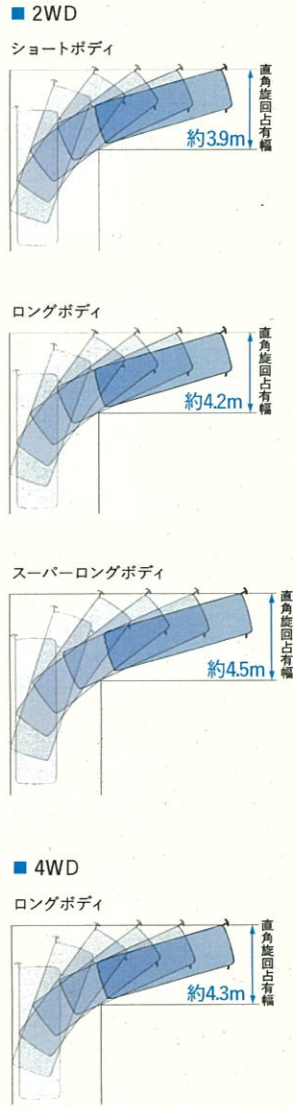
車両総重量範囲		エンジン		トランス ミッション	燃料消費率 (km/ℓ)		CO ₂ 排出量 (g/km)		シミュレーション計算条件			
クラス区分	番号	型式	出力 (kW/PS)		 JH25	 JH15	 JH25	 JH15	ファイナル 減速比	タイヤサイズ	軸荷重半径 (m)	
B1	3.5トン超 6トン以下	③	4P10(14)	110/150	6速 DUONIC* 2.0	<u>9.63</u>	<u>10.0</u>	269	259	4.875	205/85R16	0.366
		①	4P10(T6)	129/175	5速 マニュアル	<u>9.55</u>	<u>10.0</u>	271	259	4.875	205/85R16	0.366
		②	4P10(T6)	129/175	6速 DUONIC* 2.0	<u>9.64</u>	<u>10.0</u>	268	259	4.875	205/85R16	0.366

●モード燃費値は法令に基づく標準的な諸元値および条件を用いてエンジン燃費を測定しシミュレーション法で算出した国土交通省審査値であり、エアコンOFFなどの条件の下に算定して
います。
●実際の走行時にはその走り方や条件(気象、道路、車両、運転、乗客、積荷等の状況)が異なってくるので、それに伴って燃費は異なります。 ●「CO₂排出量」はモード燃費値からの換算
値です。

走行性能曲線図



旋回図

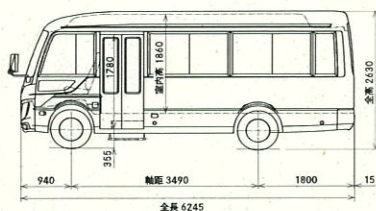


注) 上図はアウトサイドミラーは考慮していません。

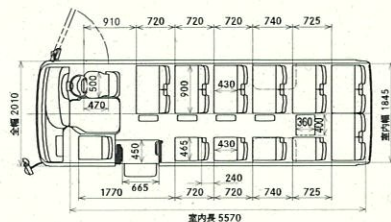
*DUONIC®はDaimler Truck AGの登録商標です。

2面図(単位mm)

■ ショートボディ

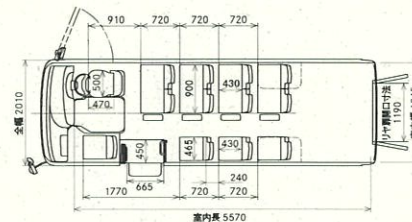


25人乗り



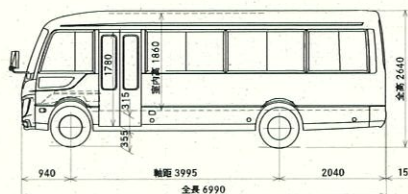
シートピッチ(mm)	座幅寸法(mm)
720	226.5
725	231.5
740	246.5

観音扉車
(リヤ2列レス)

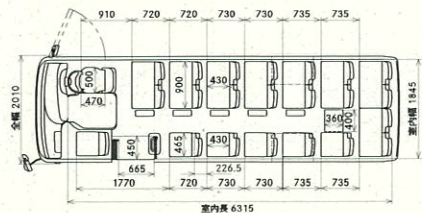


シートピッチ(mm)	座幅寸法(mm)
720	226.5

■ ロングボディ

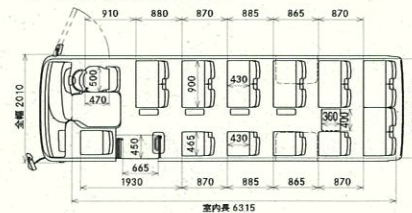


29人乗り



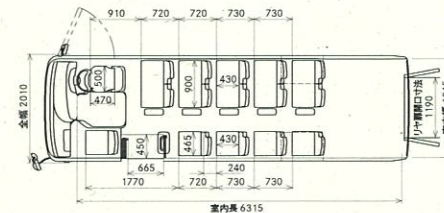
シートピッチ(mm)	座幅寸法(mm)
720	226.5
730	236.5
735	241.5

25人乗り
(シートピッチ拡大仕様/オプション)



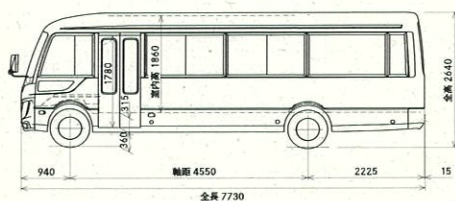
シートピッチ(mm)	座幅寸法(mm)
865	371.5
870	376.5
880	386.5
885	391.5

観音扉車(リヤ2列レス)

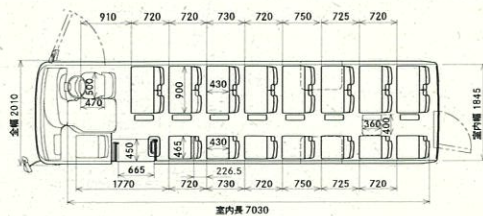


シートピッチ(mm)	座幅寸法(mm)
720	226.5
730	236.5

■ スーパーロングボディ

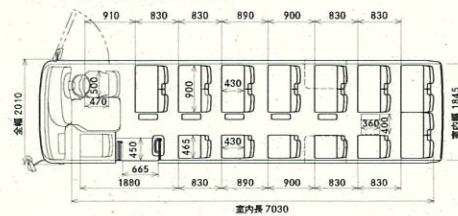


33人乗り



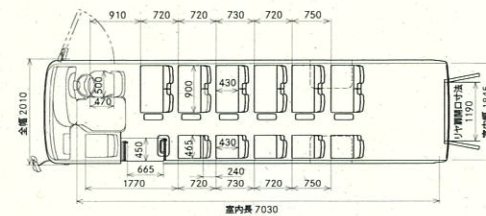
シートピッチ(mm)	座幅寸法(mm)
720	226.5
725	231.5
730	236.5
735	241.5
750	256.5

29人乗り
(シートピッチ拡大仕様/オプション)



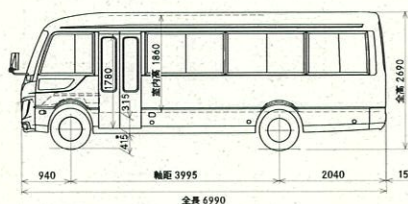
シートピッチ(mm)	座幅寸法(mm)
830	336.5
890	376.5
900	406.5

観音扉車(リヤ2列レス)

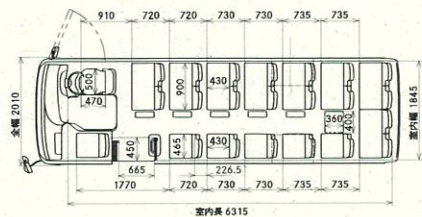


シートピッチ(mm)	座幅寸法(mm)
720	226.5
730	236.5
750	256.5

■ 4WD車 ロングボディ

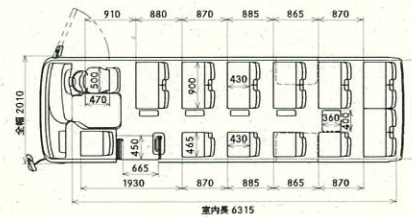


29人乗り



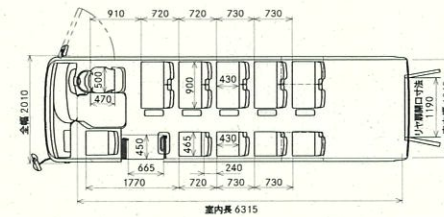
シートピッチ(mm)	座幅寸法(mm)
720	226.5
730	236.5
735	241.5

25人乗り
(シートピッチ拡大仕様/オプション)



シートピッチ(mm)	座幅寸法(mm)
865	371.5
870	376.5
880	386.5
885	391.5

観音扉車(リヤ2列レス)



シートピッチ(mm)	座幅寸法(mm)
720	226.5
730	236.5

*折戸扉の場合、スイングドアでは410mmとなります。