

令和元年度


壱岐市の財政状況

地方自治法第243条の3第1項及び壱岐市財政状況書の作成及び公表に関する条例に基づき、本市の財政状況を次のとおり公表します。

令和元年5月1日

壱岐市長 白川博一

令和元年度 一般会計予算の状況

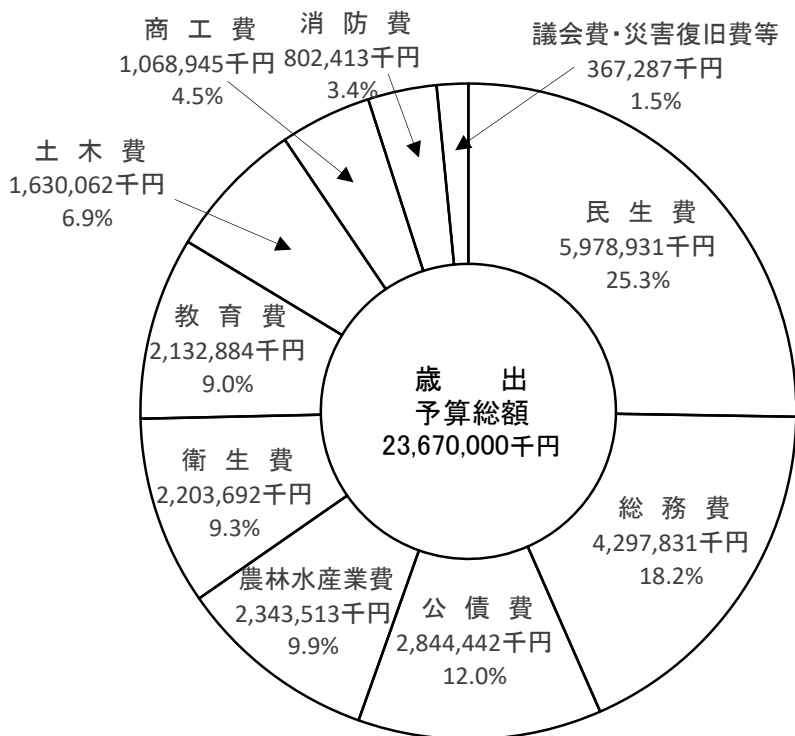


前年度当初予算との比較

(単位:千円、%)

区 分	令和元年度当初予算額		平成30年度当初予算額		増 減 額 (C)	増減率 (C)÷(B)
	(A)	構成比	(B)	構成比		
市 税	2,182,981	9.2%	2,183,971	8.0%	△ 990	0.0
地方交付税	8,830,600	37.3%	9,350,200	34.3%	△ 519,600	△ 5.6
地方譲与税等	772,800	3.2%	776,800	2.8%	△ 4,000	0.0
国庫支出金	2,545,378	10.8%	3,449,109	12.7%	△ 903,731	△ 26.2
県支出金	2,394,395	10.1%	2,414,380	8.9%	△ 19,985	△ 0.8
繰 入 金	2,906,837	12.3%	2,806,452	10.3%	100,385	3.6
市 債	2,408,300	10.2%	4,756,000	17.4%	△ 2,347,700	△ 49.4
そ の 他	1,628,709	6.9%	1,533,088	5.6%	95,621	6.2
計	23,670,000	100.0%	27,270,000	100.0%	△ 3,600,000	△ 13.2

歳出目的別構成



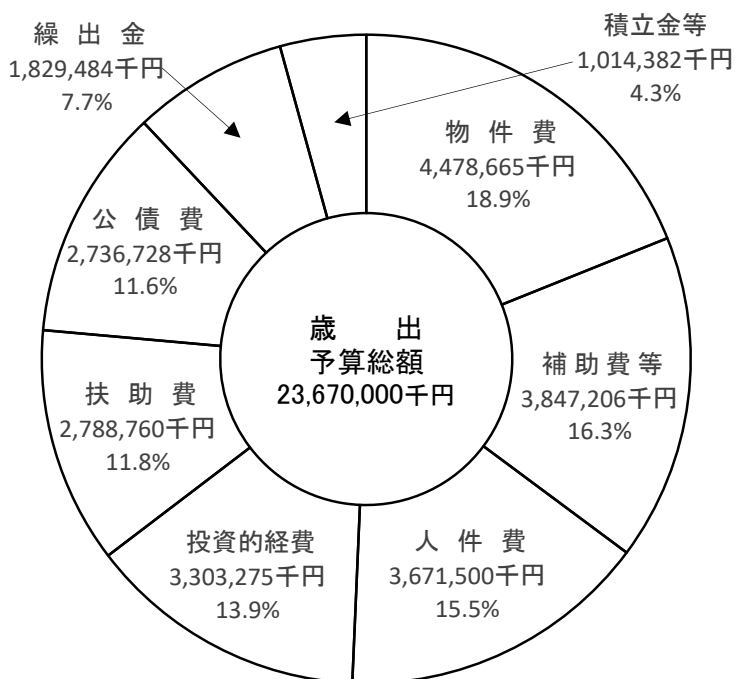
議会費	143,257 千円	(0.6%)
災害復旧費	188,105 千円	(0.8%)
諸支出金	31,925 千円	(0.1%)
予備費	4,000 千円	(0.0%)

前年度当初予算との比較

(単位:千円、%)

区 分	令和元年度当初予算額		平成30年度当初予算額		増 減 額 (C)	増減率 (C)÷(B)
	(A)	構成比	(B)	構成比		
議 会 費	143,257	0.6%	161,789	0.6%	△ 18,532	△ 11.5%
総 務 費	4,297,831	18.2%	4,979,409	18.2%	△ 681,578	△ 13.7%
民 生 費	5,978,931	25.3%	6,187,862	22.7%	△ 208,931	△ 3.4%
衛 生 費	2,203,692	9.3%	2,911,489	10.7%	△ 707,797	△ 24.3%
農林水産業費	2,343,513	9.9%	2,063,219	7.6%	280,294	13.6%
商 工 費	1,068,945	4.5%	1,063,427	3.9%	5,518	0.5%
土 木 費	1,630,062	6.9%	1,551,375	5.7%	78,687	5.1%
消 防 費	802,413	3.4%	782,092	2.9%	20,321	2.6%
教 育 費	2,132,884	9.0%	3,435,842	12.6%	△ 1,302,958	△ 37.9%
災害復旧費	188,105	0.8%	1,069,201	3.9%	△ 881,096	△ 82.4%
公 債 費	2,844,442	12.0%	3,019,257	11.1%	△ 174,815	△ 5.8%
諸支出金	31,925	0.1%	41,038	0.1%	△ 9,113	△ 22.2%
予 備 費	4,000	0.0%	4,000	0.0%	0	0.0%
計	23,670,000	100.0%	27,270,000	100.0%	△ 3,600,000	△ 13.2%

歳出性質別構成



積立金	821,641 千円	(3.5%)
維持補修費	138,473 千円	(0.6%)
貸付金	50,268 千円	(0.2%)
出資金	0 千円	(0.0%)
予備費	4,000 千円	(0.0%)

前年度当初予算との比較

(単位:千円、%)

区分	令和元年度当初予算額		平成30年度当初予算額		増減額 (C)	増減率 (C)/(B)	
	(A)	構成比	(B)	構成比			
義務的経費	人件費	3,671,500	15.5%	4,052,980	14.9%	△ 381,480	△ 9.4%
	扶助費	2,788,760	11.8%	2,648,296	9.7%	140,464	5.3%
	公債費	2,736,728	11.6%	2,867,876	10.5%	△ 131,148	△ 4.6%
消費的経費	物件費	4,478,665	18.9%	4,478,300	16.4%	365	0.0%
	維持補修費	138,473	0.6%	112,710	0.4%	25,763	22.9%
	補助費	3,847,206	16.3%	3,695,663	13.6%	151,543	4.1%
	投資的経費	3,303,275	13.9%	6,761,443	24.8%	△ 3,458,168	△ 51.1%
その他	繰出金	1,829,484	7.7%	1,972,055	7.2%	△ 142,571	△ 7.2%
	積立金	821,641	3.5%	626,677	2.3%	194,964	31.1%
	貸付金	50,268	0.2%	50,000	0.2%	268	0.5%
	出資金	0	0.0%	0	0.0%	0	0.0%
	予備費	4,000	0.0%	4,000	0.0%	0	0.0%
計	23,670,000	100.0%	27,270,000	100.0%	△ 3,600,000	△ 13.2%	

令和元年度 特別会計予算の状況

前年度当初予算との比較

(単位:千円、%)

会 計 名	令和元年度 当初予算額 (A)	平成30年度 当初予算額 (B)	増減額 (C)	増減率 (C)÷(B)
国民健康保険事業	4,140,830	4,345,928	△ 205,098	△ 4.7
内 事業勘定	4,041,911	4,248,047	△ 206,136	△ 4.9
訳 直営診療施設勘定	98,919	97,881	1,038	1.1
後期高齢者医療事業	331,677	335,016	△ 3,339	△ 1.0
介護保険事業	3,514,347	3,543,990	△ 29,643	△ 0.8
内 保険事業勘定	3,481,957	3,511,577	△ 29,620	△ 0.8
訳 介護サービス事業勘定	32,390	32,413	△ 23	△ 0.1
下水道事業	333,871	377,734	△ 43,863	△ 11.6
三島航路事業	116,521	125,248	△ 8,727	△ 7.0
農業機械銀行	122,339	113,488	8,851	7.8
計	8,559,585	8,841,404	△ 281,819	△ 3.2

市民一人当たり市税負担額

区 分	令和元年度(当初予算)	平成30年度(当初予算)
市 税 総 額	2,182,981 千円	2,183,971 千円
人 口	(H31.3.31 現在) 26,536 人	(H30.3.31 現在) 26,857 人
市 民 一 人 当 たり	82,265 円	81,319 円

財産、市債及び一時借入金の現在高

平成31年3月31日現在

財 産

土 地		6,297,555 m ²
建 物		294,449 m ²
有価証券	5 種類	41,185 千円
基 金		10,203,208 千円
積立基金		10,137,642 千円
定額運用基金		65,566 千円
出 資 金	18 件	517,657 千円
債 権	4 件	2,137 千円

市 債

(単位:千円)

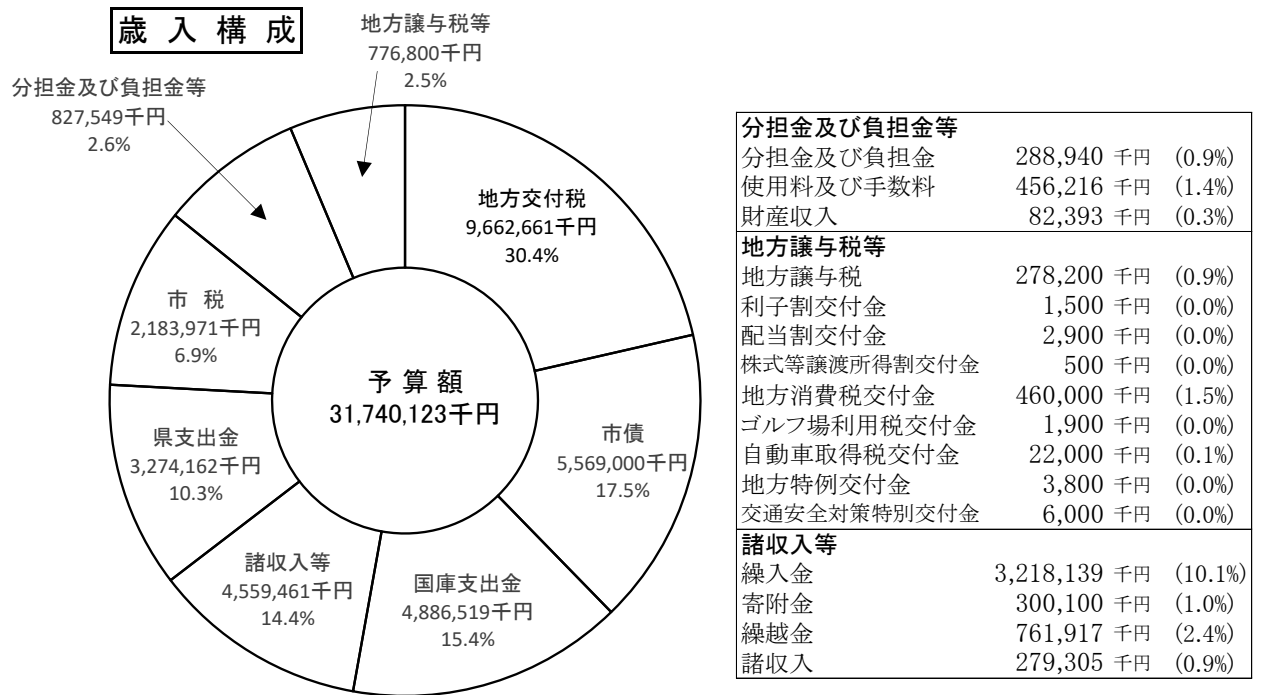
区 分	30年9月末現在高	30年10月～31年3月		31年3月末現在高
		償 還 額	借 入 額	
一 般 会 計	25,656,894	1,865,206	1,633,200	25,424,888
特 別 会 計	1,817,227	55,582	3,500	1,765,145
計	27,474,121	1,920,788	1,636,700	27,190,033

一時借入金の現在高

(単位:千円)

会 計 名	借入年月日	借 入 先	現 在 高	備 考
一 般 会 計	平成31年3月1日	十八銀行	1,700,000	
一 般 会 計	平成31年3月25日	十八銀行	400,000	

平成30年度 一般会計の最終予算額と執行状況



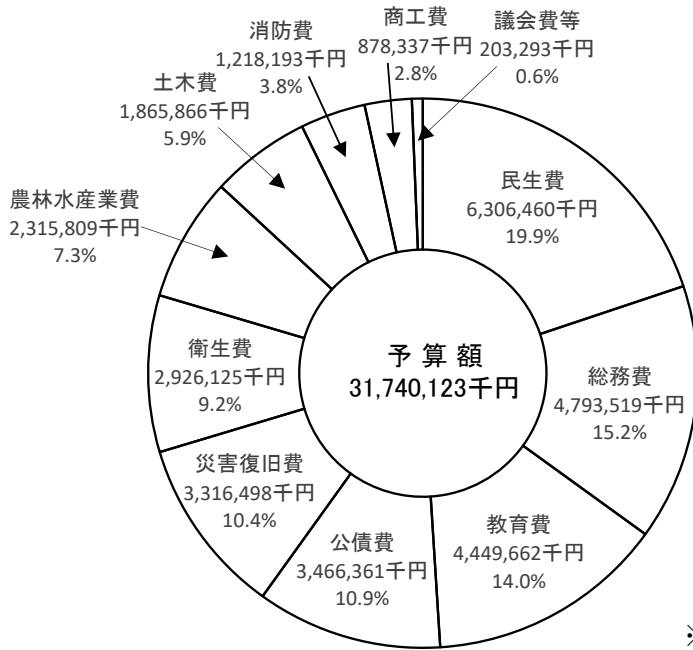
※繰越明許費 3,331,123 千円を含む

収入状況 (平成31年3月末日現在)

(単位:千円、%)

区分	3月末日現在 予算額 (A)	収入状況			収入割合 (B)/(A)
		4~9月	10月~3月	計 (B)	
市税	2,183,971	1,292,273	864,988	2,157,261	98.8
地方譲与税	278,200	76,820	211,686	288,506	103.7
利子割交付金	1,500	1,510	1,721	3,231	215.4
配当割交付金	2,900	948	3,460	4,408	152.0
株式等譲渡所得割交付金	500	0	4,491	4,491	898.2
地方消費税交付金	460,000	273,985	213,879	487,864	106.1
ゴルフ場利用税交付金	1,900	793	1,163	1,956	102.9
自動車取得税交付金	22,000	18,208	40,394	58,602	266.4
地方特例交付金	3,800	5,150	0	5,150	135.5
交通安全対策特別交付金	6,000	2,412	2,194	4,606	76.8
地方交付税	9,662,661	6,795,163	3,151,285	9,946,448	102.9
分担金及び負担金	288,940	107,189	137,885	245,074	84.8
使用料及び手数料	456,216	211,786	230,351	442,137	96.9
国庫支出金	4,886,519	814,040	2,160,478	2,974,518	60.9
県支出金	3,274,162	195,278	1,219,079	1,414,357	43.2
財産収入	82,393	18,892	41,756	60,648	73.6
寄附金	300,100	31,173	259,644	290,817	96.9
繰入金	3,218,139	14,474	700,000	714,474	22.2
繰越金	761,917	761,917	0	761,917	100.0
諸収入	279,305	48,234	157,220	205,454	73.6
市債	5,569,000	2,200	1,633,200	1,635,400	29.4
計	31,740,123	10,672,445	11,034,874	21,707,319	68.4

歳出目的別構成



議会費	157,742 千円	(0.5%)
諸支出金	41,551 千円	(0.1%)
予備費	4,000 千円	(0.0%)

※繰越明許費 3,331,123 千円を含む

支出状況 (平成31年3月末日現在)

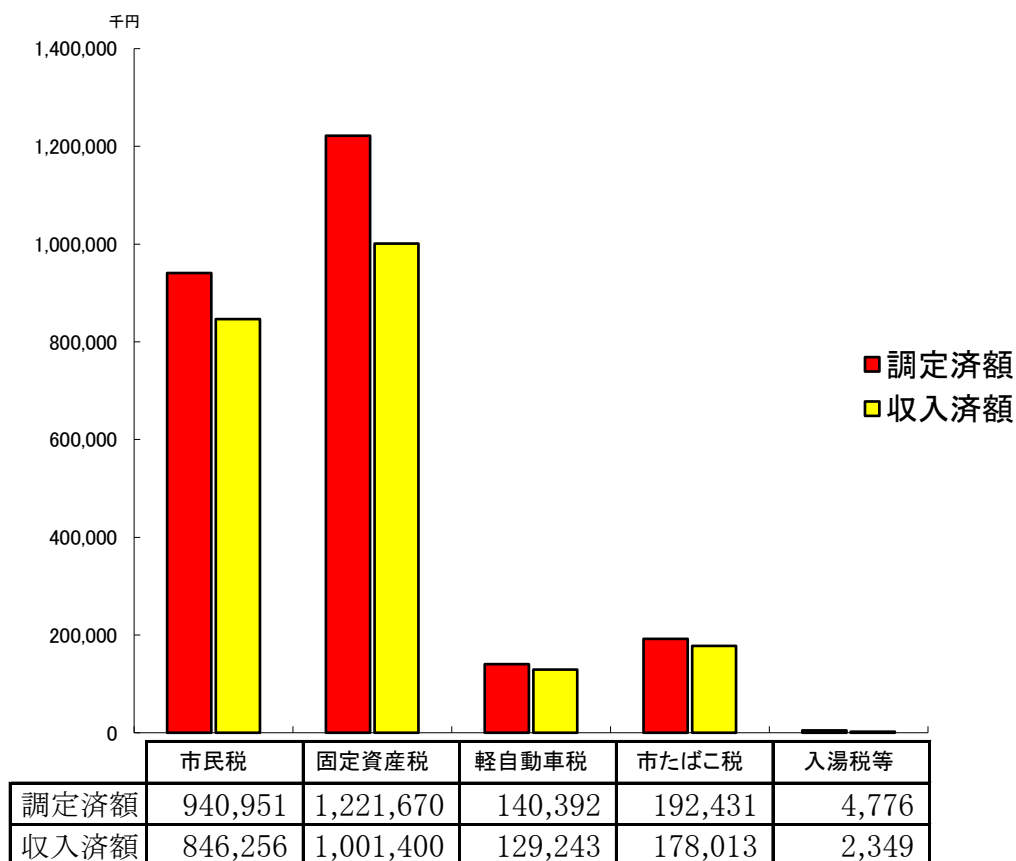
(単位:千円、%)

区分	3月末日現在 予算額 (A)	支出状況			支出割合 (B) / (A)
		4~9月	10月~3月	計 (B)	
議会費	157,742	76,288	76,933	153,221	97.1
総務費	4,793,519	1,384,211	1,543,547	2,927,758	61.1
民生費	6,306,460	2,331,308	2,646,868	4,978,176	78.9
衛生費	2,926,125	689,553	1,129,760	1,819,313	62.2
農林水産業費	2,315,809	696,770	826,130	1,522,900	65.8
商工費	878,337	447,175	332,278	779,453	88.7
土木費	1,865,866	446,494	686,379	1,132,873	60.7
消防費	1,218,193	313,182	812,779	1,125,961	92.4
教育費	4,449,662	1,390,587	1,049,061	2,439,648	54.8
災害復旧費	3,316,498	768,323	828,266	1,596,589	48.1
公債費	3,466,361	1,519,380	1,927,183	3,446,563	99.4
諸支出金	41,551	0	0	0	0.0
予備費	4,000	0	—	0	—
計	31,740,123	10,063,271	11,859,184	21,922,455	69.1

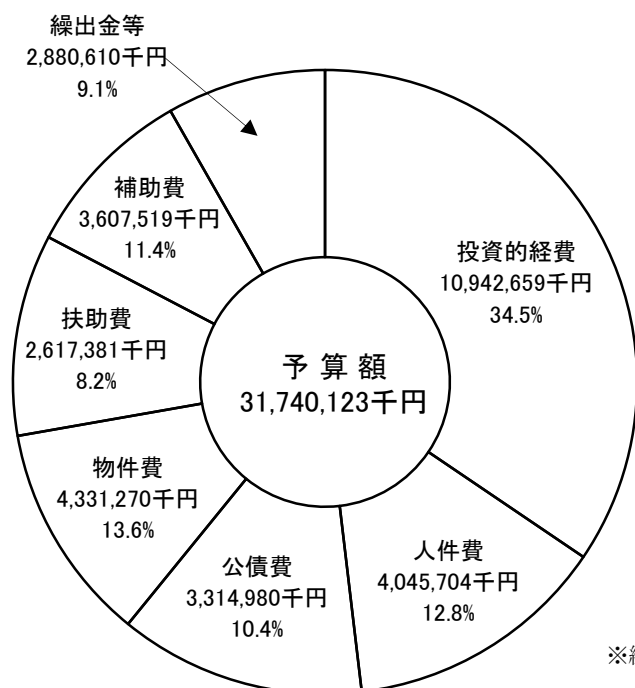
市税収入状況 (平成31年3月末日現在)

(単位:千円、%)

区 分	3月末日現在 予 算 額	調定済額 (A)	収 入 済 額			調定済額に 対する収入 済割合 (B)÷(A)
			4月～9月	10月～3月	計 (B)	
市 民 税	850,850	940,951	419,769	426,487	846,256	89.9
固定資産税	1,120,977	1,221,670	626,522	374,878	1,001,400	82.0
軽自動車税	127,473	140,392	124,423	4,820	129,243	92.1
市たばこ税	195,410	192,431	79,899	98,114	178,013	92.5
入 湯 税	1,882	2,349	1,293	1,056	2,349	100.0
都市計画税	23	2,427	0	0	0	0.0
計	2,296,615	2,500,220	1,251,906	905,355	2,157,261	86.3



歳出性質別構成



繰出金等		
繰出金	1,986,777 千円	(6.3%)
積立金	734,483 千円	(2.3%)
維持補修費	105,350 千円	(0.3%)
貸付金	50,000 千円	(0.2%)
出資金	0 千円	(0.0%)
予備費	4,000 千円	(0.0%)

※繰越明許費 3,331,123 千円を含む

平成30年度 特別会計収支の状況

(単位:千円、%)

会計名	3月末日 現在 予算額	収入状況				支出状況				収入 支出 差引額
		4月~9月	10月~3月	計	収入 割合	4月~9月	10月~3月	計	支出 割合	
国民健康保健事業	4,319,641	2,040,354	2,012,531	4,052,885	93.8	1,641,353	2,266,127	3,907,480	90.5	145,405
内 事業勘定	4,220,150	2,016,093	1,973,170	3,989,263	94.5	1,593,190	2,217,687	3,810,877	90.3	178,386
訳 直営診療施設	99,491	24,261	39,361	63,622	63.9	48,163	48,440	96,603	97.1	△32,981
後期高齢者医療事業	334,399	82,707	241,834	324,541	97.1	90,082	203,524	293,606	87.8	30,935
介護保険事業	3,572,711	1,357,724	1,536,462	2,894,186	81.0	1,440,128	1,737,696	3,177,824	88.9	△283,638
内 保険事業	3,533,003	1,312,474	1,520,372	2,832,846	80.2	1,430,396	1,727,060	3,157,456	89.4	△324,610
訳 介護サービス事業	39,708	45,250	16,090	61,340	154.5	9,732	10,636	20,368	51.3	40,972
下水道事業	381,652	30,855	83,136	113,991	29.9	147,015	140,233	287,248	75.3	△173,257
三島航路事業	125,761	12,750	59,438	72,188	57.4	63,389	50,492	113,881	90.6	△41,693
農業機械銀行	140,933	71,646	61,709	133,355	94.6	52,937	60,129	113,066	80.2	20,289
計	8,875,097	3,596,036	3,995,110	7,591,146	85.5	3,434,904	4,458,201	7,893,105	88.9	△301,959

※下水道事業は13,057千円の繰越明許費含む。