

平成30年度

## 壱岐市の財政状況

地方自治法第243条の3第1項及び壱岐市財政状況書の作成及び公表に関する条例に基づき、本市の財政状況を次のとおり公表します。

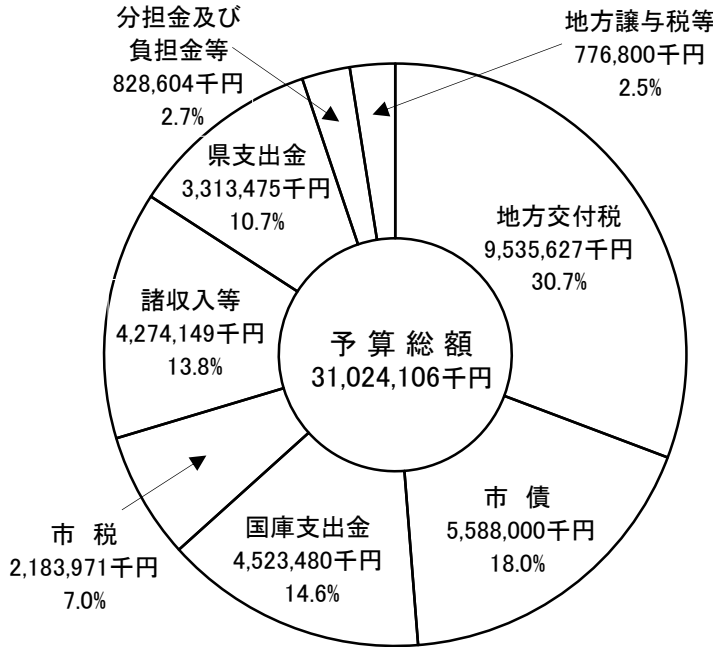
平成30年11月1日

壱岐市長 白川博一

# 平成30年度 一般会計予算執行状況

自 平成30年4月 1日  
至 平成30年9月30日

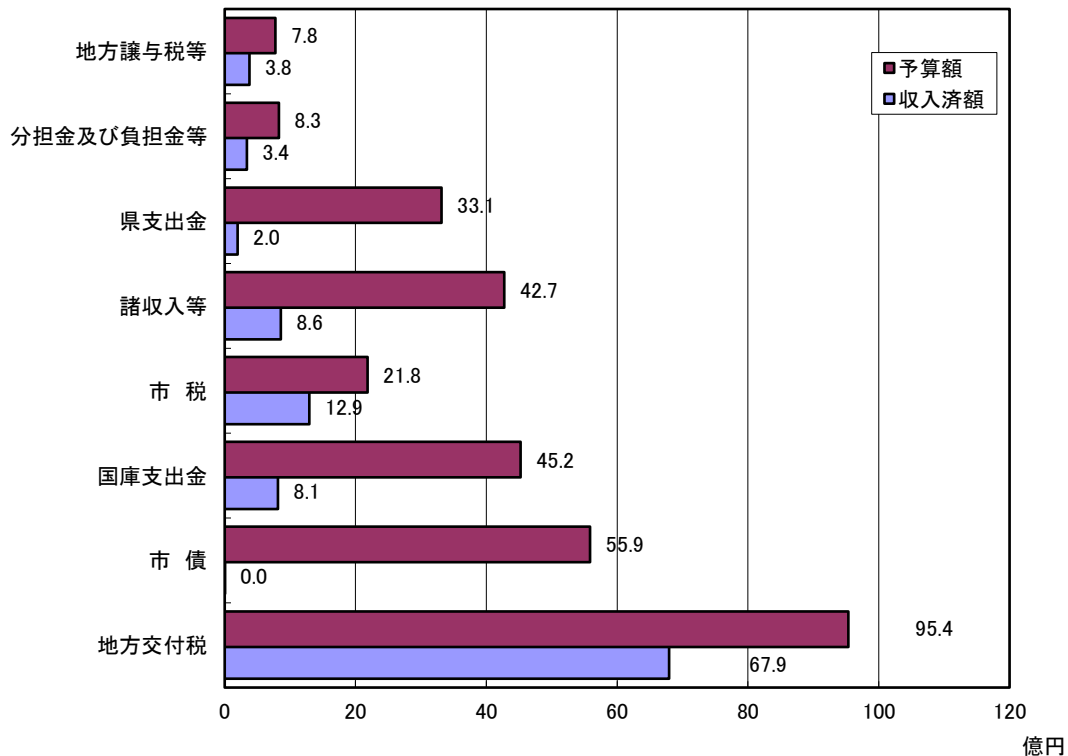
## 歳入



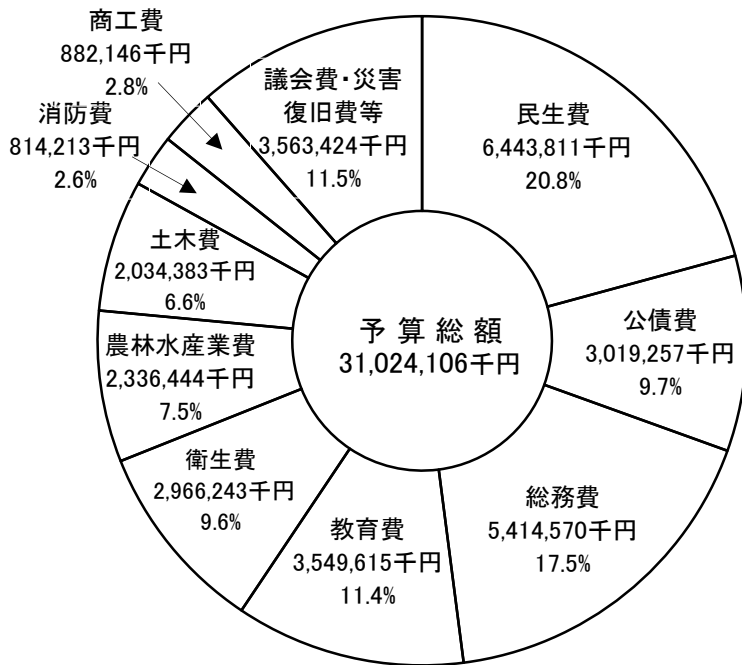
分担金及び負担金等		
分担金及び負担金	297,801 千円	(1.0%)
使用料及び手数料	456,216 千円	(1.5%)
財産収入	74,587 千円	(0.2%)
地方譲与税等		
地方譲与税	278,200 千円	(0.9%)
利子割交付金	1,500 千円	(0.0%)
配当割交付金	2,900 千円	(0.0%)
株式等譲渡所得割交付金	500 千円	(0.0%)
地方消費税交付金	460,000 千円	(1.5%)
ゴルフ場利用税交付金	1,900 千円	(0.0%)
自動車取得税交付金	22,000 千円	(0.1%)
地方特例交付金	3,800 千円	(0.0%)
交通安全対策特別交付金	6,000 千円	(0.0%)
諸収入等		
繰入金	3,108,612 千円	(10.0%)
寄附金	200,100 千円	(0.7%)
繰越金	695,814 千円	(2.2%)
諸収入	269,623 千円	(0.9%)

※繰越明許費 2,923,306千円含む

収入済額 10,672,445 千円  
収入率 34.4 %



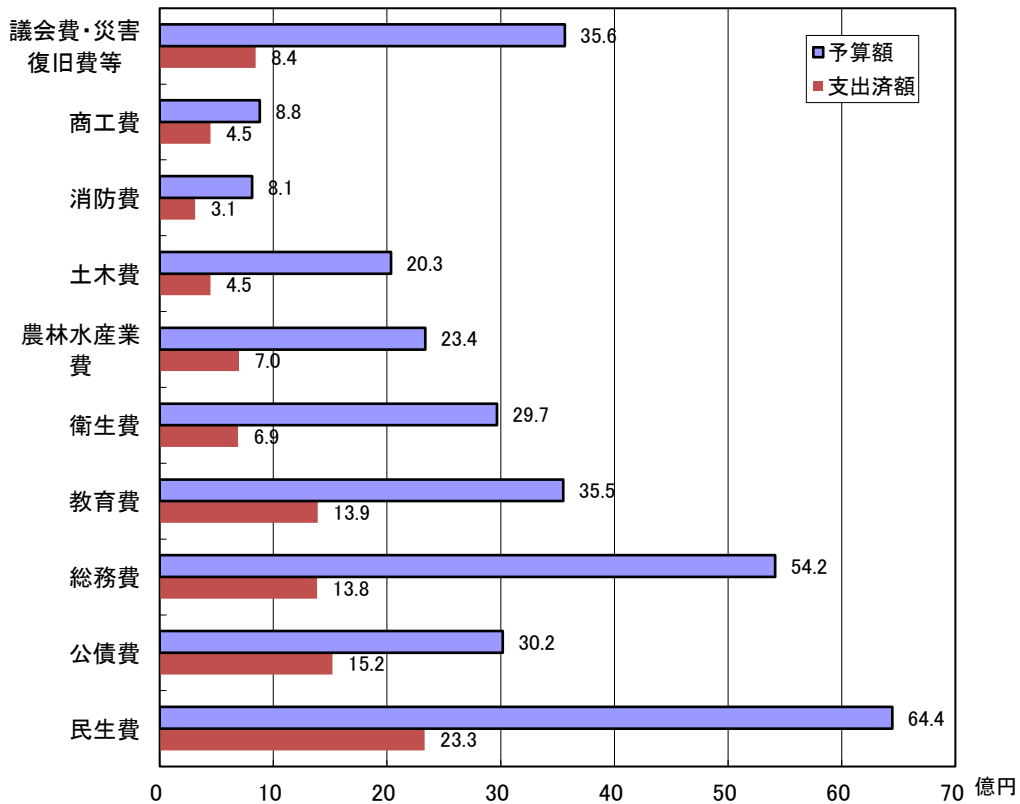
# 歳出



議会費等		
議会費	160,459 千円	(0.5%)
災害復旧費	3,357,927 千円	(10.8%)
諸支出金	41,038 千円	(0.2%)
予備費	4,000 千円	(0.0%)

※繰越明許費 2,923,306千円含む

支出済額 10,063,271 千円  
支出率 32.4 %



# 平成30年度 特別会計予算執行状況

自 平成30年4月 1日  
至 平成30年9月30日

## ■ 国民健康保険事業

### 【事業勘定】

予 算 額 4,389,679 千円  
収入済額 2,016,093 千円  
収入率 45.9 %  
支出済額 1,593,190 千円  
支出率 36.3 %

#### 収入の内容

(単位:千円)

項目	予算額	収入済額	収入率	予算額構成比
保険税	679,216	279,263	41.1%	15.5%
国庫支出金	1	0	0.0%	0.0%
県支出金	3,255,054	1,477,467	45.4%	74.1%
繰入金	316,310	0	0.0%	7.2%
その他	139,098	259,363	186.5%	3.2%
計	4,389,679	2,016,093	45.9%	100.0%

#### 支出の内容

(単位:千円)

項目	予算額	支出済額	支出率	予算額構成比
総務費	24,982	11,010	44.1%	0.6%
保険給付費	3,198,234	1,248,516	39.0%	72.8%
国民健康保険事業費納付金	977,464	325,825	33.3%	22.3%
財政安定化基金拠出金	1	0	0.0%	0.0%
保健事業費	45,200	3,674	8.1%	1.0%
その他	143,798	4,165	2.9%	3.3%
計	4,389,679	1,593,190	36.3%	100.0%

### 【直営診療施設勘定】

予 算 額 100,743 千円  
収入済額 24,261 千円  
収入率 24.1 %  
支出済額 48,163 千円  
支出率 47.8 %

#### 収入の内容

(単位:千円)

項目	予算額	収入済額	収入率	予算額構成比
診療収入	69,768	24,003	34.4%	69.3%
その他	30,975	258	0.8%	30.7%
計	100,743	24,261	24.1%	100.0%

#### 支出の内容

(単位:千円)

項目	予算額	支出済額	支出率	予算額構成比
総務費	99,739	48,161	48.3%	99.0%
その他	1,004	2	0.2%	1.0%
計	100,743	48,163	47.8%	100.0%

## ■ 後期高齢者医療事業

予 算 額 335,016 千円  
収入済額 82,707 千円  
収入率 24.7 %  
支出済額 90,082 千円  
支出率 26.9 %

#### 収入の内容

(単位:千円)

項目	予算額	収入済額	収入率	予算額構成比
後期高齢者医療保険料	181,050	79,973	44.2%	54.0%
繰入金	147,415	0	0.0%	44.0%
諸収入	3,918	0	0.0%	1.2%
その他	2,633	2,734	103.8%	0.8%
計	335,016	82,707	24.7%	100.0%

#### 支出の内容

(単位:千円)

項目	予算額	支出済額	支出率	予算額構成比
総務費	7,840	1,428	18.2%	2.3%
後期高齢者医療広域連合納付金	325,776	88,650	27.2%	97.3%
その他	1,400	4	0.3%	0.4%
計	335,016	90,082	26.9%	100.0%

## ■ 介護保険事業

### 【保険事業勘定】

予 算 額	3,547,362 千円
収入済額	1,312,474 千円
収 入 率	37.0 %
支出済額	1,430,396 千円
支 出 率	40.3 %

#### 収入の内容

(単位:千円)

項 目	予算額	収入済額	収入率	予算額構成比
介護保険料	562,870	264,021	46.9%	15.9%
国庫支出金	961,157	434,811	45.2%	27.1%
支払基金交付金	897,121	395,096	44.0%	25.3%
県支出金	498,653	190,470	38.2%	14.0%
繰入金	599,469	0	0.0%	16.9%
その他	28,092	28,076	99.9%	0.8%
計	3,547,362	1,312,474	37.0%	100.0%

#### 支出の内容

(単位:千円)

項 目	予算額	支出済額	支出率	予算額構成比
総務費	42,003	11,022	26.2%	1.2%
介護給付費	3,163,671	1,310,336	41.4%	89.2%
地域支援事業費	306,800	108,985	35.5%	8.6%
その他	34,888	53	0.2%	1.0%
計	3,547,362	1,430,396	40.3%	100.0%

### 【介護サービス事業勘定】

予 算 額	39,708 千円
収入済額	45,250 千円
収 入 率	114.0 %
支出済額	9,732 千円
支 出 率	24.5 %

#### 収入の内容

(単位:千円)

項 目	予算額	収入済額	収入率	予算額構成比
サービス収入	32,352	13,321	41.2%	81.5%
繰入金	1	0	0.0%	0.0%
その他	7,355	31,929	434.1%	18.5%
計	39,708	45,250	114.0%	100.0%

#### 支出の内容

(単位:千円)

項 目	予算額	支出済額	支出率	予算額構成比
総務費	27,932	9,311	33.3%	70.3%
事業費	740	421	56.9%	1.9%
その他	11,036	0	0.0%	27.8%
計	39,708	9,732	24.5%	100.0%

## ■ 下水道事業

予 算 額	410,191 千円
収入済額	30,855 千円
収 入 率	7.5 %
支出済額	147,015 千円
支 出 率	35.8 %

#### 収入の内容

(単位:千円)

項 目	予算額	収入済額	収入率	予算額構成比
分担金及び負担金	2,600	1,560	60.0%	0.6%
使用料及び手数料	60,412	29,150	48.3%	14.7%
国庫支出金	45,000	0	0.0%	11.0%
県支出金	10,128	0	0.0%	2.5%
繰入金	265,200	0	0.0%	64.7%
市債	26,800	0	0.0%	6.5%
その他	51	145	284.3%	0.0%
計	410,191	30,855	7.5%	100.0%

#### 支出の内容

(単位:千円)

項 目	予算額	支出済額	支出率	予算額構成比
下水道事業費	251,377	96,297	38.3%	61.3%
漁業集落排水整備事業費	158,614	50,718	32.0%	38.7%
その他	200	0	0.0%	0.0%
計	410,191	147,015	35.8%	100.0%

## ■ 三島航路事業

予 算 額	125,248 千円
収入済額	12,750 千円
収 入 率	10.2 %
支出済額	63,389 千円
支 出 率	50.6 %

### 収入の内容

(単位:千円)

項 目	予算額	収入済額	収入率	予算額構成比
使用料及び手数料	22,684	12,737	56.1%	18.1%
国庫支出金	48,695	0	0.0%	38.9%
県支出金	12,796	0	0.0%	10.2%
繰入金	41,038	0	0.0%	32.8%
その他	35	13	37.1%	0.0%
計	125,248	12,750	10.2%	100.0%

### 支出の内容

(単位:千円)

項 目	予算額	支出済額	支出率	予算額構成比
運航費	124,726	63,389	50.8%	99.6%
公債費	22	0	0.0%	0.0%
その他	500	0	0.0%	0.4%
計	125,248	63,389	50.6%	100.0%

## ■ 農業機械銀行

予 算 額	140,933 千円
収入済額	71,646 千円
収 入 率	50.8 %
支出済額	52,937 千円
支 出 率	37.6 %

### 収入の内容

(単位:千円)

項 目	予算額	収入済額	収入率	予算額構成比
使用料及び手数料	66,416	33,999	51.2%	47.1%
繰入金	3,892	0	0.0%	2.8%
その他	70,625	37,647	53.3%	50.1%
計	140,933	71,646	50.8%	100.0%

### 支出の内容

(単位:千円)

項 目	予算額	支出済額	支出率	予算額構成比
総務費	132,582	52,937	39.9%	94.1%
その他	8,351	0	0.0%	5.9%
計	140,933	52,937	37.6%	100.0%

## 市民一人当たり市税負担額

区 分	平成30年度(現計予算)	平成29年度
市 税 総 額	2,183,971 千円	2,246,007 千円
人 口	(H30.9.30 現在) 26,858 人	(H30.3.31 現在) 26,857 人
市民一人当たり	81,315 円	83,628 円

## 財産、市債及び一時借入金の現在高

平成30年9月30日現在

### 財 産

土 地		6,301,731 m <sup>2</sup>
建 物		288,911 m <sup>2</sup>
有価証券	5 種類	41,185 千円
基 金		10,803,736 千円
積立基金		10,738,170 千円
定額運用基金		65,566 千円
出 資 金	18 件	517,657 千円
債 権	4 件	52,157 千円

### 市 債

(単位:千円)

区 分	29年度末現在高	30年4月～9月		30年9月末現在高
		償還額	借入額	
一 般 会 計	27,076,562	1,421,868	2,200	25,656,894
特 別 会 計	1,848,959	31,732	0	1,817,227
計	28,925,521	1,453,600	2,200	27,474,121

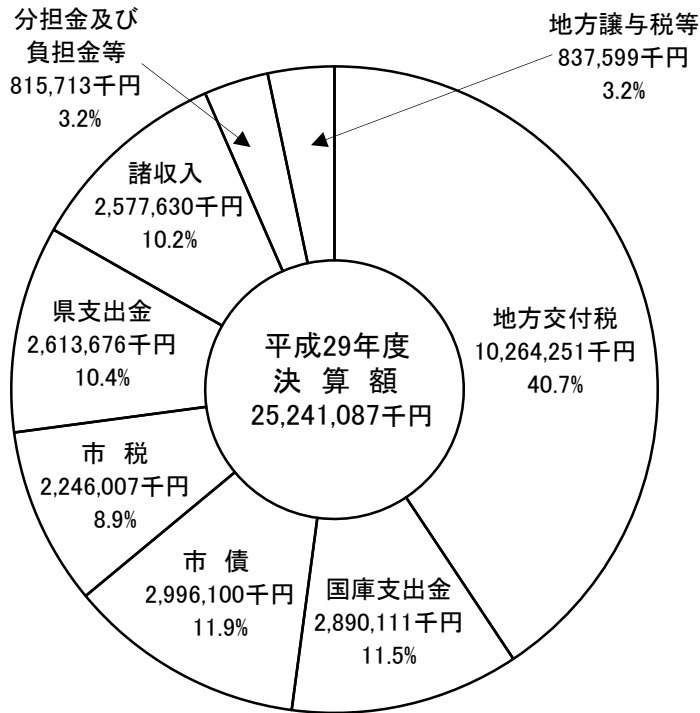
### 一時借入金の現在高

(単位:千円)

会計名	借入年月日	借入先	現在高
一般会計	—	—	0

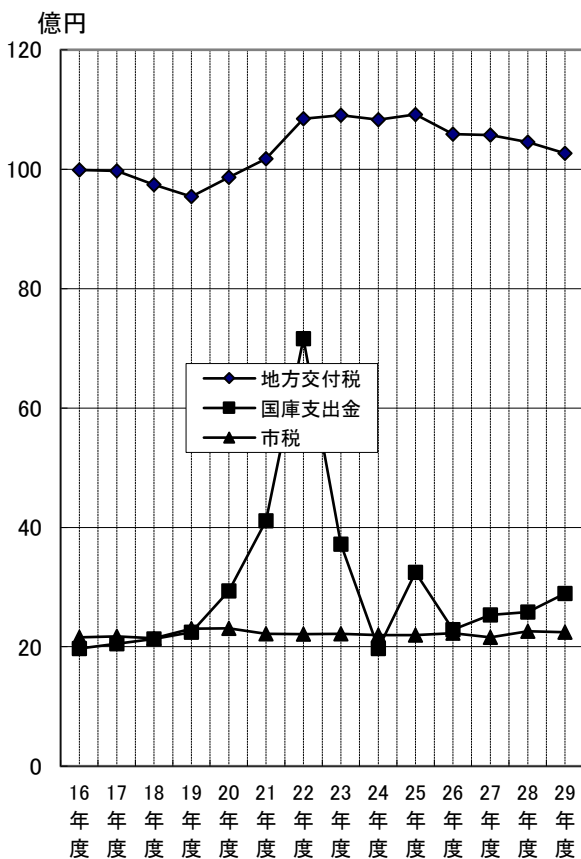
# 平成29年度 一般会計決算状況

## 歳入

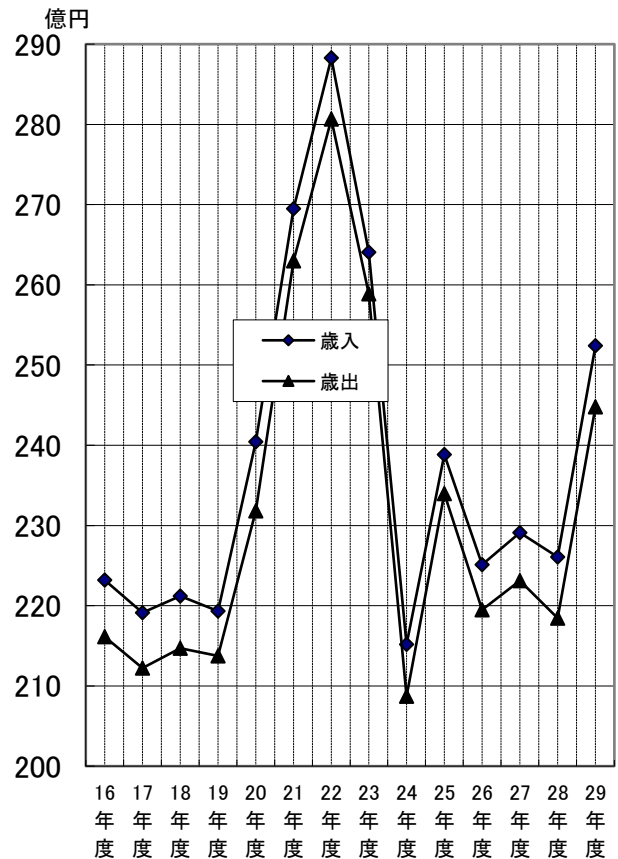


分担金及び負担金等		
分担金及び負担金	261,045	(1.0%)
使用料及び手数料	466,434	(1.8%)
財産収入	88,234	(0.4%)
地方譲与税等		
地方譲与税	286,131	(1.1%)
利子割交付金	3,552	(0.0%)
配当割交付金	6,405	(0.0%)
株式等譲渡所得割交付金	6,585	(0.0%)
地方消費税交付金	469,721	(1.9%)
ゴルフ場利用税交付金	1,954	(0.0%)
自動車取得税交付金	54,199	(0.2%)
地方特例交付金	3,869	(0.0%)
交通安全対策特別交付金	5,183	(0.0%)
諸収入		
繰入金	1,196,768	(4.7%)
寄附金	265,900	(1.1%)
繰越金	762,377	(3.0%)
諸収入	352,585	(1.4%)

## 市税等の推移




## 歳入歳出決算額の推移





# 歳出

## 1. 性質別



繰出金等	
繰出金	1,666,813 千円 (6.8%)
積立金	789,986 千円 (3.2%)
維持補修費	54,695 千円 (0.2%)
貸付金	50,000 千円 (0.2%)
投資及び出資金	0 千円 (0.0%)

## 2. 目的別

款	決算額 (千円)	構成比 (%)
1議会費	149,233	0.6
2総務費	4,068,697	16.6
3民生費	5,700,796	23.3
4衛生費	2,027,204	8.3
5農林水産業費	2,241,095	9.1
6商工費	803,867	3.3
7土木費	1,629,848	6.7
8消防費	1,174,142	4.8
9教育費	2,791,645	11.4
10災害復旧費	792,501	3.2
11公債費	3,064,015	12.5
12諸支出金	36,127	0.2
計	24,479,170	100.0

## 決算の概要

歳入では、普通交付税の合併算定替特例措置の段階的縮減(4年目)の影響等により、3億41百万円の減少となりました。

歳出では、庁舎整備事業及び小学校校舎改築事業、放射線防護対策施設整備事業、大谷体育館耐震改修事業などの着手により、普通建設事業の対前年度比は38.7%の増となりました。

この結果、平成29年度の一般会計の決算概要は歳入歳出予算総額290億20百万円に対し、歳入済額 252億41百万円、歳出済額 244億79百万円で、歳入歳出差引 7億62百万円の決算剰余金を生じていますが、翌年度に繰り越すべき財源3億29百万円を差し引きすると、実質収支は4億33百万円となっています。

## 平成29年度 特別会計決算状況

(単位:千円)

会計区分	予算額	歳入 決算額 ①	歳出 決算額 ②	歳入歳出 差引額 ①-②	平成28年度 歳入決算額 ③	比較増減 ①-③	平成28年度 歳出決算額 ④	比較増減 ②-④	
国民健康保険事業	5,371,632	5,329,269	5,070,488	258,781	5,581,617	△ 252,348	5,443,671	△ 373,183	
内	事業勘定	5,261,279	5,221,013	4,962,232	258,781	5,480,752	△ 259,739	5,331,090	△ 368,858
訳	直営診療施設勘定	110,353	108,256	108,256	0	100,865	7,391	112,581	△ 4,325
後期高齢者医療事業	326,701	321,337	318,624	2,713	309,149	12,188	306,768	11,856	
介護保険事業	3,530,295	3,480,108	3,420,171	59,937	3,374,712	105,396	3,291,388	128,783	
内	保険事業勘定	3,499,755	3,429,200	3,401,170	28,030	3,335,617	93,583	3,271,895	129,275
訳	介護サービス事業勘定	30,540	50,908	19,001	31,907	39,095	11,813	19,493	△ 492
下水道事業	509,608	487,301	487,165	136	373,906	113,395	373,683	113,482	
三島航路事業	131,131	125,242	125,242	0	118,809	6,433	118,809	6,433	
農業機械銀行	137,589	152,052	124,606	27,446	144,784	7,268	127,301	△ 2,695	
合計	10,006,956	9,895,309	9,546,296	349,013	9,902,977	△ 7,668	9,661,620	△ 115,324	

## 平成29年度 特別会計決算の状況

### ■国民健康保険事業

事業勘定では、歳入決算額 5,221,013千円に対し、歳出決算額 4,962,232千円で、歳入歳出差引 258,781千円の黒字となっています。

直営診療施設勘定では、歳入歳出決算額とも 108,256千円となっていますが、実質的には一般会計からの繰入基準以外の繰入金 15,068千円が歳入不足となっています。

### ■後期高齢者医療事業

歳入決算額 321,337千円に対し、歳出決算額 318,624千円で、歳入歳出差引 2,713千円の黒字となっています。

### ■介護保険事業

事業勘定では、歳入決算額 3,429,200千円に対し、歳出決算額 3,401,170千円で、歳入歳出差引 28,030千円の黒字となっています。

介護サービス事業勘定では、歳入決算額 50,908千円に対し、歳出決算額 19,001千円で、歳入歳出差引 31,907千円の黒字となっています。

### ■下水道事業

歳入決算額 487,301千円に対し、歳出決算額 487,165千円で、歳入歳出差引 136千円の黒字となっていますが、実質的には一般会計からの繰入基準以外の繰入金 92,238千円を差し引くと 92,102千円が歳入不足となっています。

### ■三島航路事業

歳入歳出決算額とも 125,242千円となっていますが、実質的には一般会計からの繰入基準以外の繰入金 36,127千円が歳入不足となっています。

### ■農業機械銀行

歳入決算額 152,052千円に対し、歳出決算額 124,606千円で、歳入歳出差引 27,446千円の黒字となっていますが、実質的には一般会計からの繰入金 1,942千円を差し引くと 25,504千円が黒字となっています。