

平成 29 年 度

## 壱岐市の財政状況

地方自治法第243条の3第1項及び壱岐市財政状況書の作成及び公表に関する条例に基づき、本市の財政状況を次のとおり公表します。

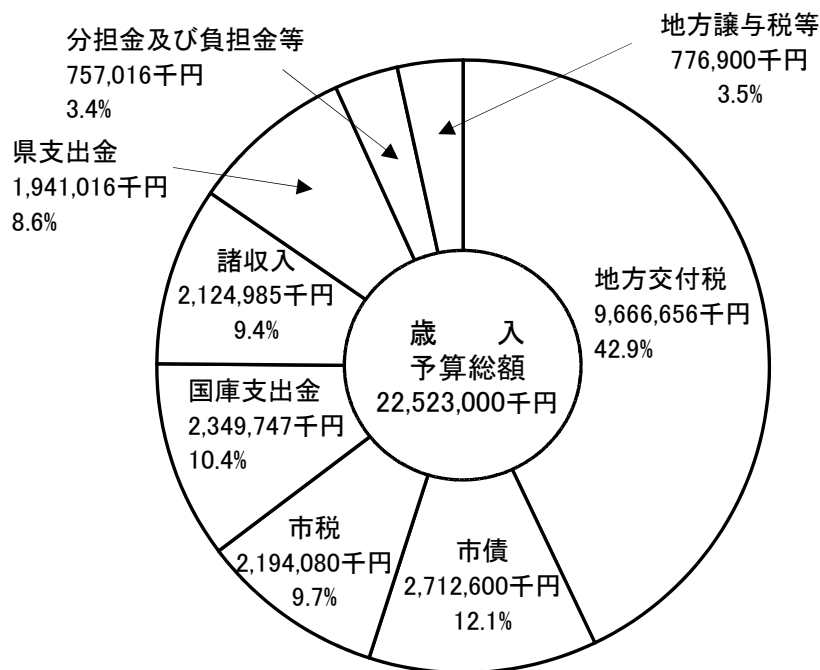
平成29年5月1日

壱岐市長 白川博一



## 平成29年度 一般会計予算の状況

### 歳入構成




|                  |              |        |
|------------------|--------------|--------|
| <b>分担金及び負担金等</b> |              |        |
| 分担金及び負担金         | 240,074 千円   | (1.1%) |
| 使用料及び手数料         | 443,188 千円   | (2.0%) |
| 財産収入             | 73,754 千円    | (0.3%) |
| <b>地方譲与税等</b>    |              |        |
| 地方譲与税            | 278,200 千円   | (1.3%) |
| 利子割交付金           | 1,500 千円     | (0.0%) |
| 配当割交付金           | 2,900 千円     | (0.0%) |
| 株式等譲渡所得割交付金      | 500 千円       | (0.0%) |
| 地方消費税交付金         | 460,000 千円   | (2.1%) |
| ゴルフ場利用税交付金       | 1,900 千円     | (0.0%) |
| 自動車取得税交付金        | 22,000 千円    | (0.1%) |
| 地方特例交付金          | 3,800 千円     | (0.0%) |
| 交通安全対策特別交付金      | 6,100 千円     | (0.0%) |
| <b>諸収入等</b>      |              |        |
| 繰入金              | 1,426,695 千円 | (6.3%) |
| 寄附金              | 180,200 千円   | (0.8%) |
| 繰越金              | 250,000 千円   | (1.1%) |
| 諸収入              | 268,090 千円   | (1.2%) |

### 前年度当初予算との比較

(単位: 千円、%)

| 区 分    | 平成29年度当初予算額 |        | 平成28年度当初予算額 |        | 増 減 額<br>(C) | 増減率<br>(C)÷(B) |
|--------|-------------|--------|-------------|--------|--------------|----------------|
|        | (A)         | 構成比    | (B)         | 構成比    |              |                |
| 市 税    | 2,194,080   | 9.7%   | 2,153,673   | 9.7%   | 40,407       | 1.9            |
| 地方交付税  | 9,666,656   | 42.9%  | 9,199,461   | 41.5%  | 467,195      | 5.1            |
| 地方譲与税等 | 776,900     | 3.5%   | 886,800     | 4.0%   | △ 109,900    | △ 12.4         |
| 国庫支出金  | 2,349,747   | 10.4%  | 2,519,277   | 11.4%  | △ 169,530    | △ 6.7          |
| 県支出金   | 1,941,016   | 8.6%   | 1,762,342   | 7.9%   | 178,674      | 10.1           |
| 繰 入 金  | 1,426,695   | 6.3%   | 1,420,880   | 6.4%   | 5,815        | 0.4            |
| 市 債    | 2,712,600   | 12.1%  | 2,863,200   | 12.9%  | △ 150,600    | △ 5.3          |
| そ の 他  | 1,455,306   | 6.5%   | 1,379,367   | 6.2%   | 75,939       | 5.5            |
| 計      | 22,523,000  | 100.0% | 22,185,000  | 100.0% | 338,000      | 1.5            |

### 歳出目的別構成



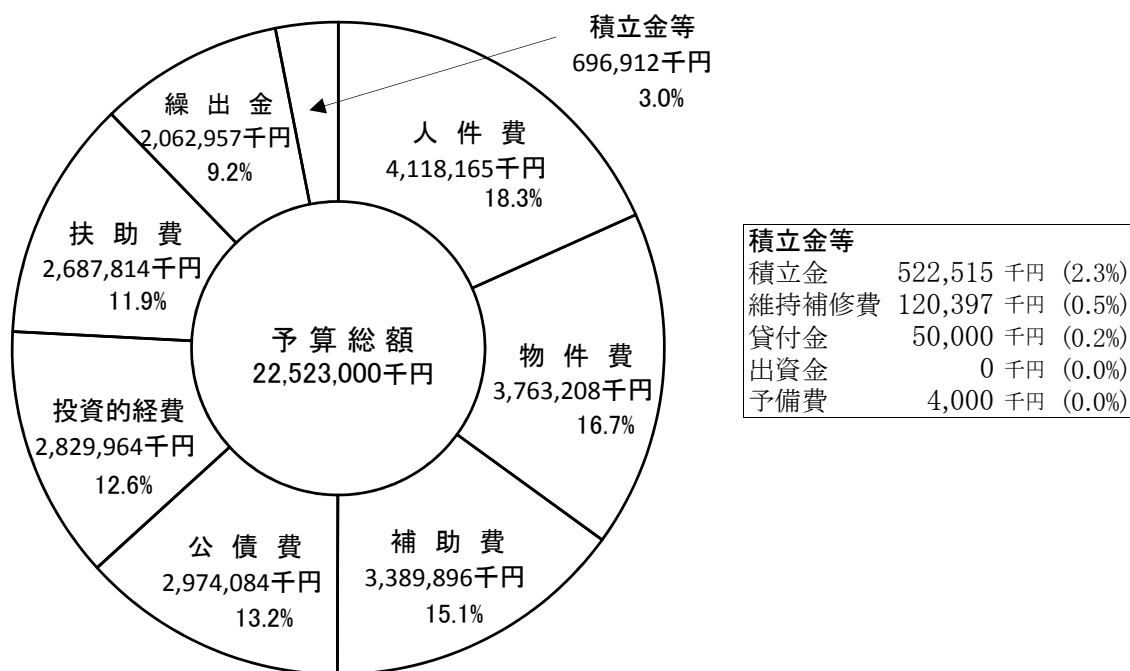
| 項目    | 金額 (千円) | 割合 (%) |
|-------|---------|--------|
| 議会費   | 148,374 | (0.6%) |
| 災害復旧費 | 3,866   | (0.0%) |
| 諸支出金  | 46,930  | (0.2%) |
| 予備費   | 4,000   | (0.0%) |

### 前年度当初予算との比較

(単位:千円、%)

| 区 分    | 平成29年度当初予算額 |       | 平成28年度当初予算額 |       | 増 減 額<br>(C) | 増減率<br>(C)/(B) |
|--------|-------------|-------|-------------|-------|--------------|----------------|
|        | (A)         | 構成比   | (B)         | 構成比   |              |                |
| 議 会 費  | 148,374     | 0.6   | 153,678     | 0.7   | △ 5,304      | △ 3.5          |
| 総 務 費  | 4,151,812   | 18.4  | 3,102,682   | 14.0  | 1,049,130    | 33.8           |
| 民 生 費  | 6,182,967   | 27.5  | 6,052,769   | 27.3  | 130,198      | 2.2            |
| 衛 生 費  | 2,062,156   | 9.2   | 2,044,640   | 9.2   | 17,516       | 0.9            |
| 農林水産業費 | 1,927,269   | 8.6   | 1,928,329   | 8.7   | △ 1,060      | △ 0.1          |
| 商 工 費  | 748,416     | 3.3   | 638,380     | 2.9   | 110,036      | 17.2           |
| 土 木 費  | 1,583,842   | 7.0   | 1,343,270   | 6.1   | 240,572      | 17.9           |
| 消 防 費  | 627,602     | 2.8   | 663,959     | 3.0   | △ 36,357     | △ 5.5          |
| 教 育 費  | 1,960,327   | 8.7   | 3,088,753   | 13.9  | △ 1,128,426  | △ 36.5         |
| 災害復旧費  | 3,866       | 0.0   | 4,198       | 0.0   | △ 332        | △ 7.9          |
| 公 債 費  | 3,075,439   | 13.7  | 3,113,317   | 14.0  | △ 37,878     | △ 1.2          |
| 諸支出金   | 46,930      | 0.2   | 47,025      | 0.2   | △ 95         | △ 0.2          |
| 予 備 費  | 4,000       | 0.0   | 4,000       | 0.0   | 0            | 0.0            |
| 計      | 22,523,000  | 100.0 | 22,185,000  | 100.0 | 338,000      | 1.5            |

### 歳出性質別構成



### 前年度当初予算との比較

(単位:千円、%)

| 区分    | 平成29年度当初予算額 |           | 平成28年度当初予算額 |           | 増減額<br>(C) | 増減率<br>(C)/(B) |
|-------|-------------|-----------|-------------|-----------|------------|----------------|
|       | (A)         | 構成比       | (B)         | 構成比       |            |                |
| 義務的経費 | 人件費         | 4,118,165 | 18.3        | 4,030,127 | 88,038     | 2.2            |
|       | 扶助費         | 2,687,814 | 11.9        | 2,672,905 | 14,909     | 0.6            |
|       | 公債費         | 2,974,084 | 13.2        | 2,888,471 | 85,613     | 3.0            |
| 消費的経費 | 物件費         | 3,763,208 | 16.7        | 3,749,802 | 13,406     | 0.4            |
|       | 維持補修費       | 120,397   | 0.5         | 123,265   | △ 2,868    | △ 2.3          |
|       | 補助費         | 3,389,896 | 15.1        | 2,224,501 | 1,165,395  | 52.4           |
|       | 投資的経費       | 2,829,964 | 12.6        | 3,415,054 | △ 585,090  | △ 17.1         |
| その他   | 繰出金         | 2,062,957 | 9.2         | 2,523,492 | △ 460,535  | △ 18.2         |
|       | 積立金         | 522,515   | 2.3         | 503,383   | 19,132     | 3.8            |
|       | 貸付金         | 50,000    | 0.2         | 50,000    | 0          | 0.0            |
|       | 出資金         | 0         | 0.0         | 0         | 0          | 0.0            |
|       | 予備費         | 4,000     | 0.0         | 4,000     | 0          | 0.0            |
| 計     | 22,523,000  | 100.0     | 22,185,000  | 338,000   | 1.5        |                |

## 平成29年度 特別会計予算の状況

### 前年度当初予算との比較

(単位:千円、%)

| 会 計 名        | 平成29年度<br>当初予算額<br>(A) | 平成28年度<br>当初予算額<br>(B) | 増減額<br>(C)  | 増減率<br>(C)／(B) |
|--------------|------------------------|------------------------|-------------|----------------|
| 国民健康保険事業     | 5,610,411              | 5,496,823              | 113,588     | 2.1            |
| 内 事業勘定       | 5,504,739              | 5,382,479              | 122,260     | 2.3            |
| 訳 直営診療施設勘定   | 105,672                | 114,344                | △ 8,672     | △ 7.6          |
| 後期高齢者医療事業    | 317,701                | 305,576                | 12,125      | 4.0            |
| 介護保険事業       | 3,456,597              | 3,382,240              | 74,357      | 2.2            |
| 内 保険事業勘定     | 3,426,057              | 3,357,697              | 68,360      | 2.0            |
| 訳 介護サービス事業勘定 | 30,540                 | 24,543                 | 5,997       | 24.4           |
| 簡易水道事業       | 0                      | 1,054,105              | △ 1,054,105 | △ 100.0        |
| 下水道事業        | 457,156                | 430,587                | 26,569      | 6.2            |
| 三島航路事業       | 130,735                | 128,626                | 2,109       | 1.6            |
| 農業機械銀行       | 107,246                | 115,027                | △ 7,781     | △ 6.8          |
| 計            | 10,079,846             | 10,912,984             | △ 833,138   | △ 7.6          |

## 市民一人当たり市税負担額

| 区 分     | 平成29年度(当初予算)              | 平成28年度(当初予算)              |
|---------|---------------------------|---------------------------|
| 市 税 総 額 | 2,194,080 千円              | 2,153,673 千円              |
| 人 口     | (H29.3.31 現在)<br>27,266 人 | (H28.3.31 現在)<br>27,686 人 |
| 市民一人当たり | 80,469 円                  | 77,789 円                  |

## 財産、市債及び一時借入金の現在高

平成29年3月31日現在

### 財 産

|        |      |                          |
|--------|------|--------------------------|
| 土 地    |      | 6,268,947 m <sup>2</sup> |
| 建 物    |      | 289,311 m <sup>2</sup>   |
| 有価証券   | 5 種類 | 41,185 千円                |
| 基 金    |      | 11,190,657 千円            |
| 積立基金   |      | 11,110,590 千円            |
| 定額運用基金 |      | 80,067 千円                |
| 出 資 金  | 17 件 | 507,657 千円               |
| 債 権    | 4 件  | 3,047 千円                 |

### 市 債

(単位:千円)

| 区 分     | 28年9月末現在高  | 28年10月～29年3月 |           | 29年3月末現在高  |
|---------|------------|--------------|-----------|------------|
|         |            | 償 還 額        | 借 入 額     |            |
| 一 般 会 計 | 26,198,689 | 1,450,258    | 1,045,900 | 25,794,331 |
| 特 別 会 計 | 4,899,235  | 245,611      | 37,000    | 4,690,624  |
| 計       | 31,097,924 | 1,695,869    | 1,082,900 | 30,484,955 |

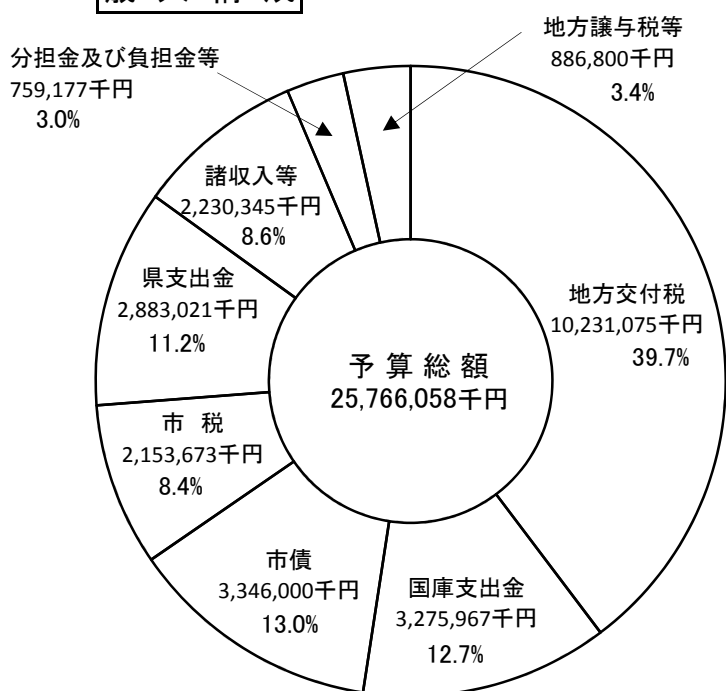
### 一時借入金の現在高

(単位:千円)

| 会 計 名   | 借入年月日 | 借入先 | 現在高 | 備 考 |
|---------|-------|-----|-----|-----|
| 一 般 会 計 | —     | —   | —   |     |

## 平成28年度 一般会計の最終予算額と執行状況

### 歳入構成



| 分担金及び負担金等   |              |        |
|-------------|--------------|--------|
| 分担金及び負担金    | 252,509 千円   | (1.0%) |
| 使用料及び手数料    | 428,350 千円   | (1.7%) |
| 財産収入        | 78,318 千円    | (0.3%) |
| 地方譲与税等      |              |        |
| 地方譲与税       | 281,200 千円   | (1.1%) |
| 利子割交付金      | 3,700 千円     | (0.0%) |
| 配当割交付金      | 2,900 千円     | (0.0%) |
| 株式等譲渡所得割交付金 | 500 千円       | (0.0%) |
| 地方消費税交付金    | 564,000 千円   | (2.2%) |
| ゴルフ場利用税交付金  | 2,100 千円     | (0.0%) |
| 自動車取得税交付金   | 22,000 千円    | (0.1%) |
| 地方特例交付金     | 4,200 千円     | (0.0%) |
| 交通安全対策特別交付金 | 6,200 千円     | (0.0%) |
| 諸収入等        |              |        |
| 繰入金         | 1,031,893 千円 | (4.0%) |
| 寄附金         | 181,701 千円   | (0.7%) |
| 繰越金         | 707,739 千円   | (2.7%) |
| 諸収入         | 309,012 千円   | (1.2%) |

※繰越明許費 745,138 千円を含む

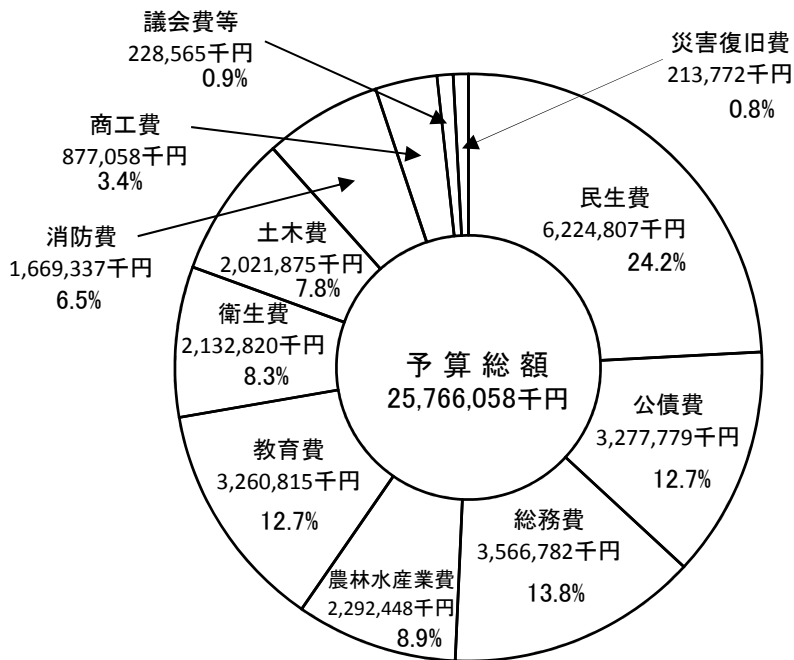
### 収入状況 (平成29年3月末日現在)

(単位:千円、%)

| 区分          | 3月末日現在<br>予算額 (A) | 収入状況       |           |            | 収入割合<br>(B) / (A) |
|-------------|-------------------|------------|-----------|------------|-------------------|
|             |                   | 4~9月       | 10月~3月    | 計 (B)      |                   |
| 市税          | 2,153,673         | 1,279,581  | 910,797   | 2,190,378  | 101.7             |
| 地方譲与税       | 281,200           | 80,134     | 207,706   | 287,840    | 102.4             |
| 利子割交付金      | 3,700             | 713        | 1,465     | 2,178      | 58.9              |
| 配当割交付金      | 2,900             | 902        | 3,452     | 4,354      | 150.1             |
| 株式等譲渡所得割交付金 | 500               | 0          | 2,528     | 2,528      | 505.6             |
| 地方消費税交付金    | 564,000           | 267,446    | 197,647   | 465,093    | 82.5              |
| ゴルフ場利用税交付金  | 2,100             | 785        | 1,263     | 2,048      | 97.5              |
| 自動車取得税交付金   | 22,000            | 11,939     | 28,426    | 40,365     | 183.5             |
| 地方特例交付金     | 4,200             | 3,836      | 0         | 3,836      | 91.3              |
| 交通安全対策特別交付金 | 6,200             | 2,917      | 2,680     | 5,597      | 90.3              |
| 地方交付税       | 10,231,075        | 7,278,164  | 3,177,854 | 10,456,018 | 102.2             |
| 分担金及び負担金    | 252,509           | 98,032     | 160,779   | 258,811    | 102.5             |
| 使用料及び手数料    | 428,350           | 203,957    | 257,635   | 461,592    | 107.8             |
| 国庫支出金       | 3,275,967         | 616,759    | 1,618,647 | 2,235,406  | 68.2              |
| 県支出金        | 2,883,021         | 187,169    | 1,179,391 | 1,366,560  | 47.4              |
| 財産収入        | 78,318            | 19,767     | 35,737    | 55,504     | 70.9              |
| 寄附金         | 181,701           | 35,027     | 110,603   | 145,630    | 80.1              |
| 繰入金         | 1,031,893         | 0          | 300       | 300        | 0.0               |
| 繰越金         | 707,739           | 637,513    | 0         | 637,513    | 90.1              |
| 諸収入         | 309,012           | 41,994     | 243,008   | 285,002    | 92.2              |
| 市債          | 3,346,000         | 0          | 917,300   | 917,300    | 27.4              |
| 計           | 25,766,058        | 10,766,635 | 9,057,218 | 19,823,853 | 76.9              |



### 歳出目的別構成



| 議会費等 |            |        |
|------|------------|--------|
| 議会費  | 177,574 千円 | (0.7%) |
| 諸支出金 | 46,991 千円  | (0.2%) |
| 予備費  | 4,000 千円   | (0.0%) |

※繰越明許費 745,138 千円を含む

### 支出状況 (平成29年3月末日現在)

(単位:千円、%)

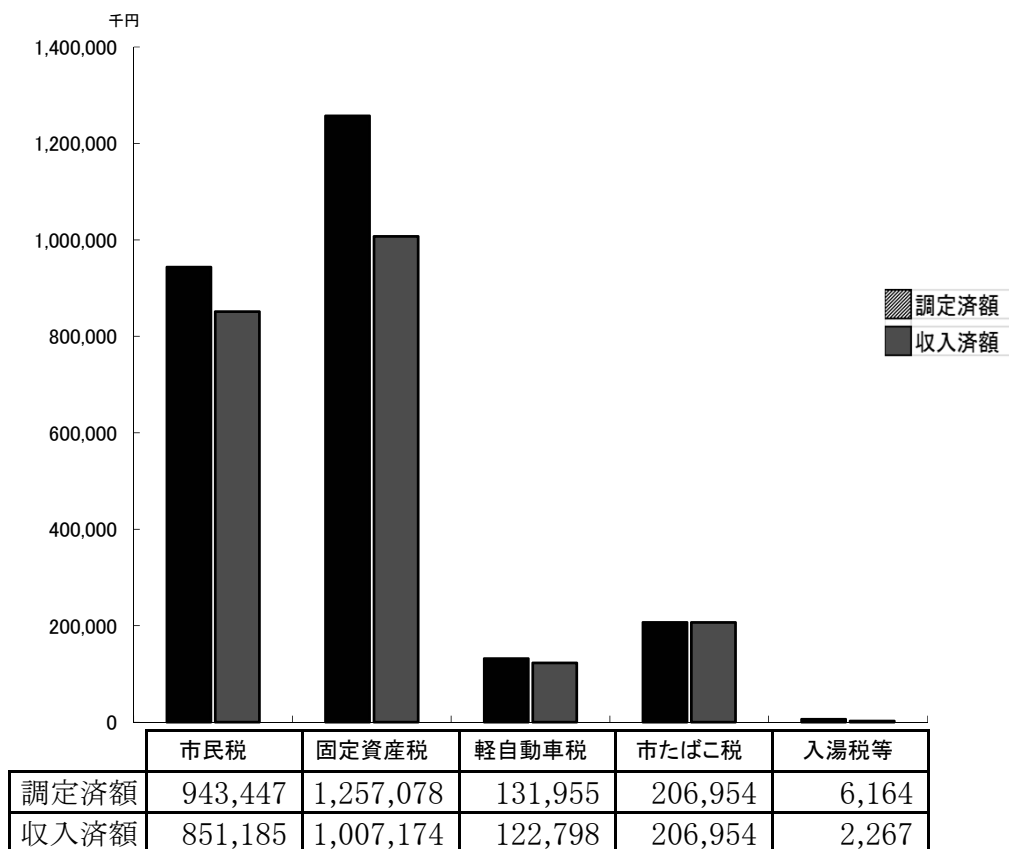
| 区 分    | 3月末日現在<br>予算額 (A) | 支 出 状 況 |            |            | 支出割合<br>(B)／(A) |
|--------|-------------------|---------|------------|------------|-----------------|
|        |                   | 4～9月    | 10月～3月     | 計 (B)      |                 |
| 議 会 費  | 177,574           | 3,193   | 160,115    | 163,308    | 92.0            |
| 総 務 費  | 3,566,782         | 65,723  | 2,368,445  | 2,434,168  | 68.2            |
| 民 生 費  | 6,224,807         | 55,405  | 5,038,417  | 5,093,822  | 81.8            |
| 衛 生 費  | 2,132,820         | 16,167  | 1,916,534  | 1,932,701  | 90.6            |
| 農林水産業費 | 2,292,448         | 25,591  | 1,716,373  | 1,741,964  | 76.0            |
| 商 工 費  | 877,058           | 57,073  | 704,793    | 761,866    | 86.9            |
| 土 木 費  | 2,021,875         | 16,785  | 1,332,041  | 1,348,826  | 66.7            |
| 消 防 費  | 1,669,337         | 14,052  | 650,737    | 664,789    | 39.8            |
| 教 育 費  | 3,260,815         | 33,202  | 2,163,646  | 2,196,848  | 67.4            |
| 災害復旧費  | 213,772           | 0       | 177,948    | 177,948    | 83.2            |
| 公 債 費  | 3,277,779         | 0       | 3,277,027  | 3,277,027  | 100.0           |
| 諸支出金   | 46,991            | 0       | 0          | 0          | 0.0             |
| 予 備 費  | 4,000             |         | —          | 0          | —               |
| 計      | 25,766,058        | 287,191 | 19,506,076 | 19,793,267 | 76.8            |

## 市 税 収 入 状 況

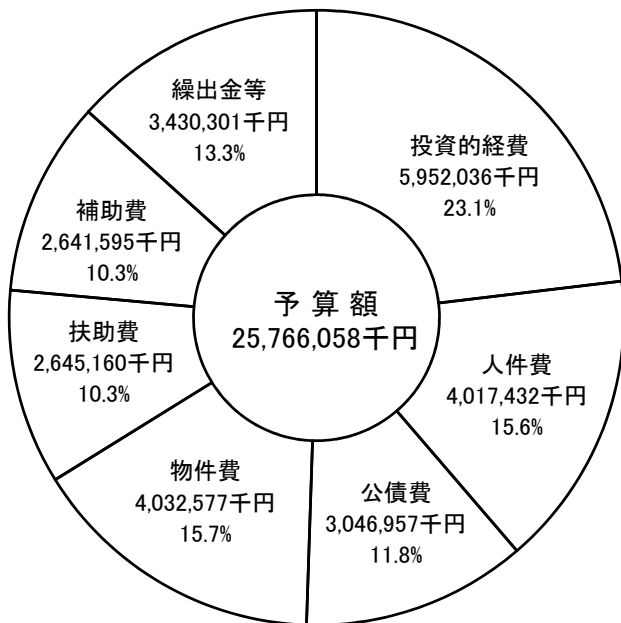
 (平成29年3月末日現在)

(単位:千円、%)

| 区 分   | 3月末日現在<br>予 算 額 | 調定済額<br>(A) | 収 入 済 額   |         |           | 調定済額に<br>対する収入<br>済割合<br>(B)／(A) |
|-------|-----------------|-------------|-----------|---------|-----------|----------------------------------|
|       |                 |             | 4月～9月     | 10月～3月  | 計<br>(B)  |                                  |
| 市 民 税 | 829,562         | 943,447     | 425,767   | 425,418 | 851,185   | 90.2                             |
| 固定資産税 | 1,005,410       | 1,257,078   | 624,986   | 382,188 | 1,007,174 | 80.1                             |
| 軽自動車税 | 116,058         | 131,955     | 118,581   | 4,217   | 122,798   | 93.1                             |
| 市たばこ税 | 200,678         | 206,954     | 109,040   | 97,914  | 206,954   | 100.0                            |
| 入 湯 税 | 1,924           | 2,056       | 1,207     | 849     | 2,056     | 100.0                            |
| 都市計画税 | 41              | 4,108       | 0         | 211     | 211       | 5.1                              |
| 計     | 2,153,673       | 2,545,598   | 1,279,581 | 910,797 | 2,190,378 | 86.0                             |



## 歳出性質別構成



| 繰出金等  |              |        |
|-------|--------------|--------|
| 繰出金   | 2,440,109 千円 | (9.5%) |
| 積立金   | 811,307 千円   | (3.1%) |
| 維持補修費 | 124,885 千円   | (0.5%) |
| 貸付金   | 50,000 千円    | (0.2%) |
| 出資金   | 0 千円         | (0.0%) |
| 予備費   | 4,000 千円     | (0.0%) |

※繰越明許費 745,138 千円を含む

## 平成28年度 特別会計収支の状況

(単位:千円、%)

| 会計名        | 3月末日<br>現在<br>予算額 | 収 入 状 況   |           |           |          | 支 出 状 況   |           |            |          | 収入<br>支出<br>差引額 |
|------------|-------------------|-----------|-----------|-----------|----------|-----------|-----------|------------|----------|-----------------|
|            |                   | 4月～9月     | 10月～3月    | 計         | 収入<br>割合 | 4月～9月     | 10月～3月    | 計          | 支出<br>割合 |                 |
| 国民健康保健事業   | 5,580,139         | 2,122,682 | 3,276,239 | 5,398,921 | 96.8     | 342,417   | 5,096,609 | 5,439,026  | 97.5     | △40,105         |
| 内 事業勘定     | 5,466,322         | 2,088,415 | 3,223,487 | 5,311,902 | 97.2     | 288,944   | 5,037,501 | 5,326,445  | 97.4     | △14,543         |
| 訳 直営診療施設   | 113,817           | 34,267    | 52,752    | 87,019    | 76.5     | 53,473    | 59,108    | 112,581    | 98.9     | △25,562         |
| 後期高齢者医療事業  | 301,581           | 72,503    | 233,736   | 306,239   | 101.5    | 77,550    | 229,218   | 306,768    | 101.7    | △529            |
| 介護保険事業     | 3,413,855         | 1,350,712 | 1,520,176 | 2,870,888 | 84.1     | 1,369,644 | 1,921,744 | 3,291,388  | 96.4     | △420,500        |
| 内 保険事業     | 3,390,229         | 1,328,944 | 1,502,849 | 2,831,793 | 83.5     | 1,359,370 | 1,912,525 | 3,271,895  | 96.5     | △440,102        |
| 訳 介護サービス事業 | 23,626            | 21,768    | 17,327    | 39,095    | 165.5    | 10,274    | 9,219     | 19,493     | 82.5     | 19,602          |
| 簡易水道事業     | 1,075,793         | 191,819   | 626,122   | 817,941   | 76.0     | 291,705   | 389,213   | 680,918    | 63.3     | 137,023         |
| 下水道事業      | 419,740           | 37,266    | 101,062   | 138,328   | 33.0     | 1,502     | 372,181   | 373,683    | 89.0     | △235,355        |
| 三島航路事業     | 128,592           | 9,896     | 70,852    | 80,748    | 62.8     | 48,819    | 69,990    | 118,809    | 92.4     | △38,061         |
| 農業機械銀行     | 141,422           | 56,668    | 87,952    | 144,620   | 102.3    | 51,438    | 75,863    | 127,301    | 90.0     | 17,319          |
| 計          | 11,061,122        | 3,841,546 | 5,916,139 | 9,757,685 | 88.2     | 2,183,075 | 8,154,818 | 10,337,893 | 93.5     | △580,208        |

※簡易水道事業は2,761千円、下水道事業は27,575千円の繰越明許費含む。