

# 壱岐市の財政状況

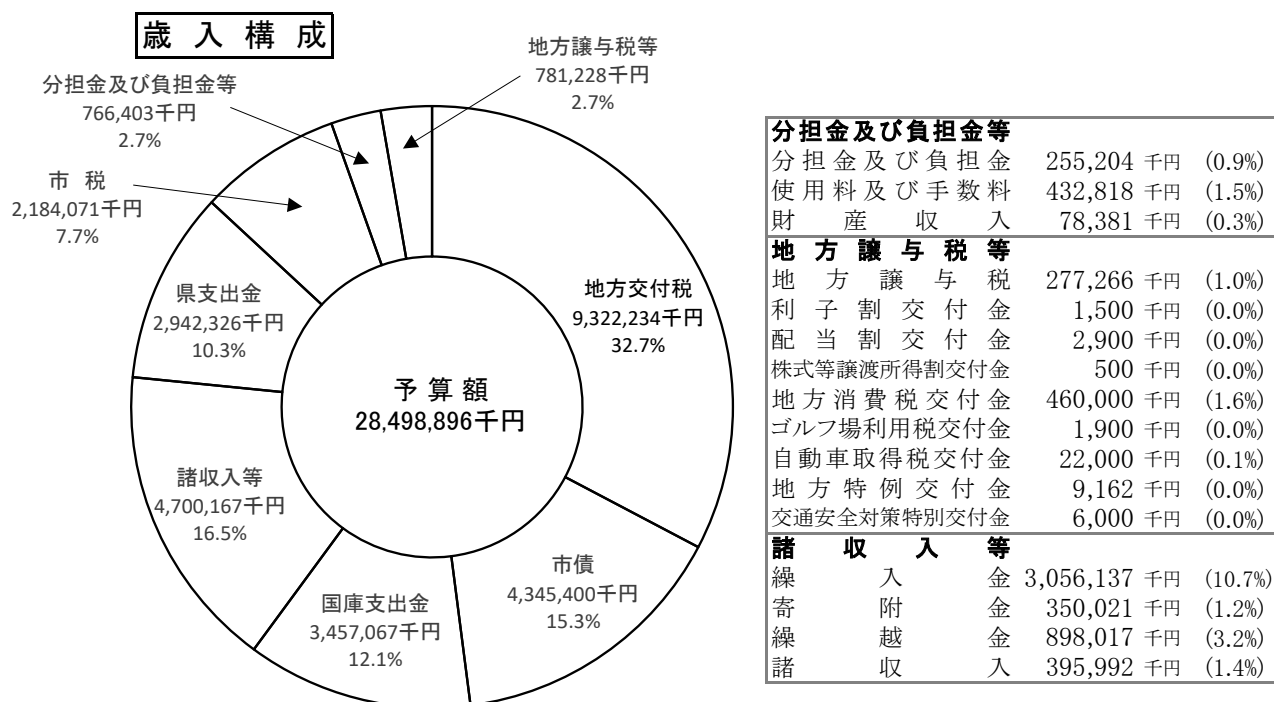
(令和元年10月1日～令和2年3月31日)

地方自治法第243条の3第1項及び壱岐市財政状況書の作成及び公表に関する条例に基づき、本市の財政状況を次のとおり公表します。

令和2年5月1日

壱岐市長 白川博一

## 令和元年度 一般会計の最終予算額と執行状況



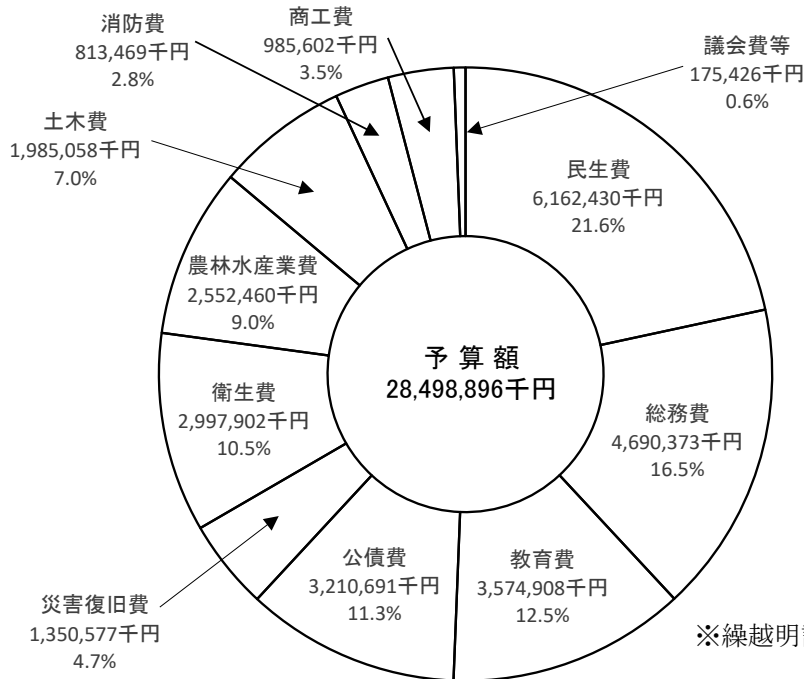
※繰越明許費 4,263,896千円を含む

### 収入状況 (令和2年3月末日現在)

(単位:千円、%)

区分	3月末日現在 予算額 (A)	収入状況			収入割合 (B)/(A)
		4月～9月	10月～3月	計 (B)	
市税	2,184,071	1,313,977	879,062	2,193,039	100.4
地方譲与税	277,266	80,948	207,978	288,926	104.2
利子割交付金	1,500	552	633	1,185	79.0
配当割交付金	2,900	985	4,418	5,403	186.3
株式等譲渡所得割交付金	500	0	2,959	2,959	591.8
地方消費税交付金	460,000	274,438	195,448	469,886	102.1
ゴルフ場利用税交付金	1,900	785	1,140	1,925	101.3
自動車取得税交付金	22,000	18,546	18,087	36,633	166.5
地方特例交付金	9,162	11,443	60,691	72,134	787.3
交通安全対策特別交付金	6,000	2,206	2,071	4,277	71.3
地方交付税	9,322,234	6,603,611	3,015,776	9,619,387	103.2
分担金及び負担金	255,204	95,885	121,483	217,368	85.2
使用料及び手数料	432,818	183,958	208,435	392,393	90.7
国庫支出金	3,457,067	781,424	1,661,736	2,443,160	70.7
県支出金	2,942,326	220,735	1,445,271	1,666,006	56.6
財産収入	78,381	16,572	35,380	51,952	66.3
寄附金	350,021	39,156	334,172	373,328	106.7
繰入金	3,056,137	0	0	0	0.0
繰越金	898,017	475,845	422,110	897,955	100.0
諸収入	395,992	46,067	184,366	230,433	58.2
市債	4,345,400	0	1,325,400	1,325,400	30.5
計	28,498,896	10,167,133	10,126,616	20,293,749	71.2

### 歳出目的別構成



議会費	139,501 千円	(0.5%)
諸支出金	31,925 千円	(0.1%)
予備費	4,000 千円	(0.0%)

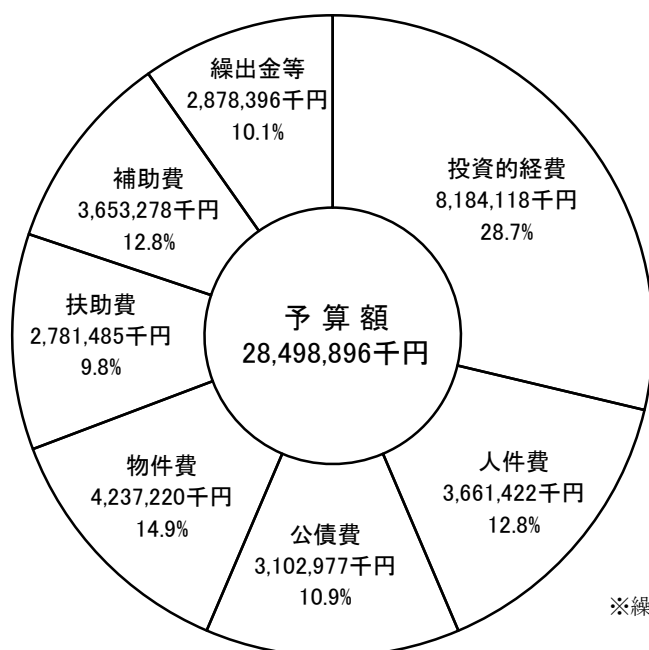
※繰越明許費 4,263,896 千円を含む

### 支出状況 (令和2年3月末日現在)

(単位:千円、%)

区分	3月末日現在 予算額 (A)	支出状況			支出割合 (B) / (A)
		4~9月	10月~3月	計 (B)	
議会費	139,501	70,683	65,214	135,897	97.4
総務費	4,690,373	1,174,073	1,467,327	2,641,400	56.3
民生費	6,162,430	2,175,343	2,694,429	4,869,772	79.0
衛生費	2,997,902	934,509	1,195,886	2,130,395	71.1
農林水産業費	2,552,460	751,371	1,013,665	1,765,036	69.2
商工費	985,602	475,972	323,385	799,357	81.1
土木費	1,985,058	376,636	667,551	1,044,187	52.6
消防費	813,469	289,704	401,567	691,271	85.0
教育費	3,574,908	1,299,999	1,707,884	3,007,883	84.1
災害復旧費	1,350,577	392,404	549,350	941,754	69.7
公債費	3,210,691	1,415,686	1,780,447	3,196,133	99.5
諸支出金	31,925	0	0	0	0.0
予備費	4,000	0	—	0	—
計	28,498,896	9,356,380	11,866,705	21,223,085	74.5

## 歳出性質別構成



繰出金等		
繰出金	1,857,287 千円	(6.5%)
積立金	823,668 千円	(2.9%)
維持補修費	143,173 千円	(0.5%)
貸付金	50,268 千円	(0.2%)
出資金	0 千円	(0.0%)
予備費	4,000 千円	(0.0%)

※繰越明許費 4,263,896 千円を含む

## 令和元年度 特別会計収支の状況

(単位:千円、%)

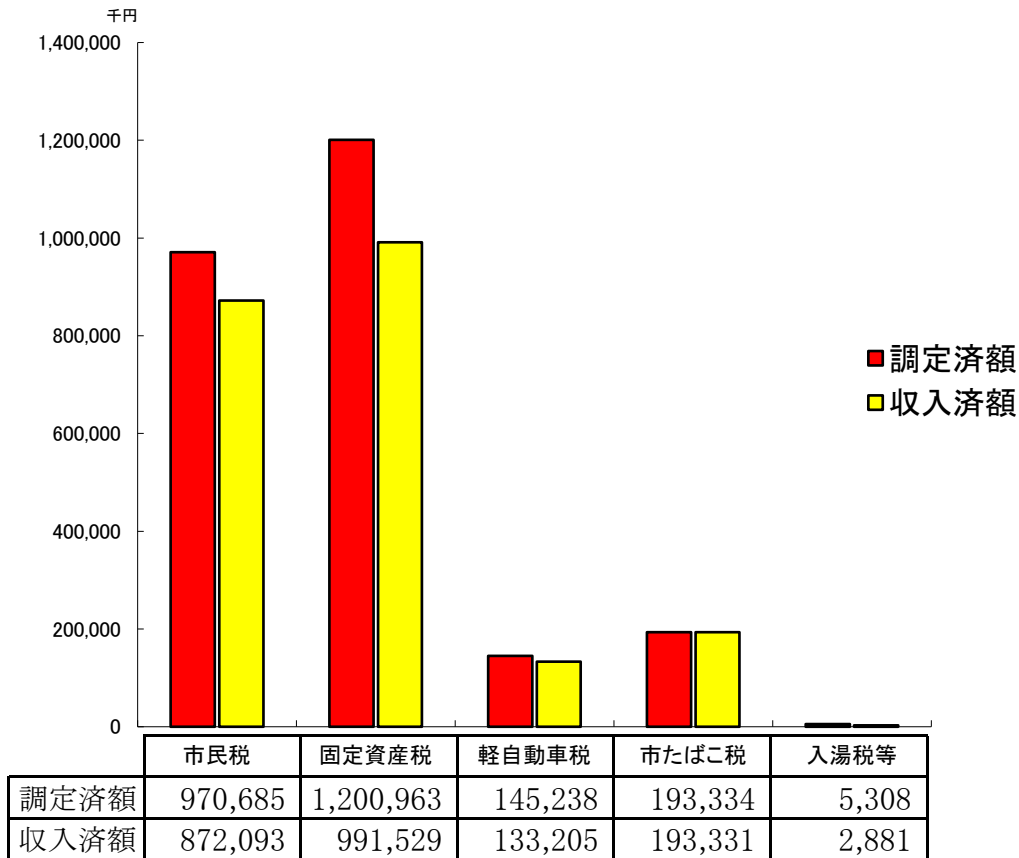
会計名	3月末日 現在 予算額	収入状況				支出状況				収入 支出 差引額
		4月~9月	10月~3月	計	収入 割合	4月~9月	10月~3月	計	支出 割合	
国民健康保険事業	4,159,527	1,757,335	2,003,871	3,761,206	90.4	1,667,134	2,103,073	3,770,207	90.6	△9,001
内 事業勘定	4,060,856	1,735,463	1,967,330	3,702,793	91.2	1,617,884	2,054,871	3,672,755	90.4	30,038
訳 直営診療施設	98,671	21,872	36,541	58,413	59.2	49,250	48,202	97,452	98.8	△39,039
後期高齢者医療事業	336,604	88,942	243,216	332,158	98.7	92,171	212,321	304,492	90.5	27,666
介護保険事業	3,641,960	1,396,381	1,545,846	2,942,227	80.8	1,491,533	1,772,237	3,263,770	89.6	△321,543
内 保険事業	3,591,570	1,350,887	1,530,011	2,880,898	80.2	1,484,013	1,764,217	3,248,230	90.4	△367,332
訳 介護サービス事業	50,390	45,494	15,835	61,329	121.7	7,520	8,020	15,540	30.8	45,789
下水道事業	325,663	41,693	76,391	118,084	36.3	138,393	167,710	306,103	94.0	△188,019
三島航路事業	116,521	9,892	57,984	67,876	58.3	60,216	46,984	107,200	92.0	△39,324
農業機械銀行	145,781	62,013	59,012	121,025	83.0	54,263	57,947	112,210	77.0	8,815
計	8,726,056	3,356,256	3,986,320	7,342,576	84.1	3,503,710	4,360,272	7,863,982	90.1	△521,406

※下水道事業は35,760千円の繰越明許費含む。

## 市税収入状況 (令和2年3月末日現在)

(単位:千円、%)

区 分	3月末日現在 予 算 額	調定済額 (A)	収 入 済 額			調定済額に 対する収入 済割合 (B)÷(A)
			4月～9月	10月～3月	計 (B)	
市 民 税	848,326	970,685	422,509	449,584	872,093	89.8
固定資産税	1,008,977	1,200,963	618,647	372,882	991,529	82.6
軽自動車税	129,952	145,238	128,232	4,973	133,205	91.7
市たばこ税	193,713	193,334	100,130	93,201	193,331	100.0
入 湯 税	1,990	2,881	1,319	1,562	2,881	100.0
都市計画税	23	2,427	0	0	0	0.0
計	2,182,981	2,515,528	1,270,837	922,202	2,193,039	87.2



## 市民一人当たり市税負担額

区 分	令和元年度(3月末予算)	平成30年度(3月末予算)
市 税 総 額	2,184,071 千円	2,183,971 千円
人 口	(R2.3.31 現在) 26,070 人	(H31.3.31 現在) 26,536 人
市 民 一 人 当 た り	83,777 円	82,302 円

## 財産、市債及び一時借入金の現在高

令和2年3月31日現在

### 財 産

土 地		6,302,439 m <sup>2</sup>
建 物		298,075 m <sup>2</sup>
有価証券	6 種類	41,435 千円
基 金		9,546,165 千円
積立基金		9,480,599 千円
定額運用基金		65,566 千円
出 資 金	18 件	517,657 千円
債 権	4 件	2,399 千円

### 市 債

(単位:千円)

区 分	令和元年9月末 現在高	令和元年10月～令和2年3月		令和2年3月末 現在高
		償 還 額	借 入 額	
一 般 会 計	25,673,855	1,716,944	1,315,500	25,272,411
特 別 会 計	1,736,462	45,850	4,700	1,695,312
計	27,410,317	1,762,794	1,320,200	26,967,723

### 一時借入金の現在高

(単位:千円)

会 計 名	借入年月日	借 入 先	現 在 高	備 考
一 般 会 計	令和2年2月20日	十八銀行	1,700,000	
一 般 会 計	令和2年3月19日	十八銀行	1,300,000	