

令和元年度

壱岐市の財政状況

地方自治法第243条の3第1項及び壱岐市財政状況書の作成及び公表に関する条例に基づき、本市の財政状況を次のとおり公表します。

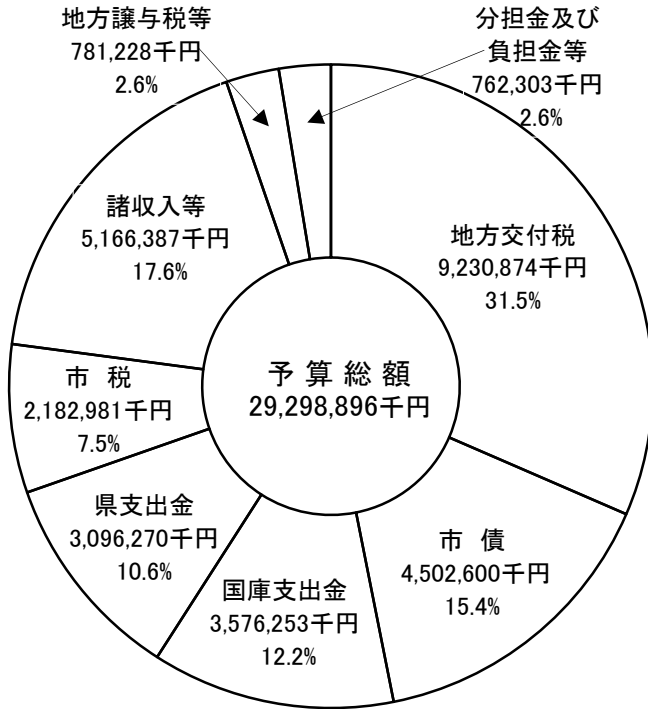
令和元年11月1日

壱岐市長 白川博一

令和元年度 一般会計予算執行状況

自 平成31年4月1日
至 令和元年9月30日

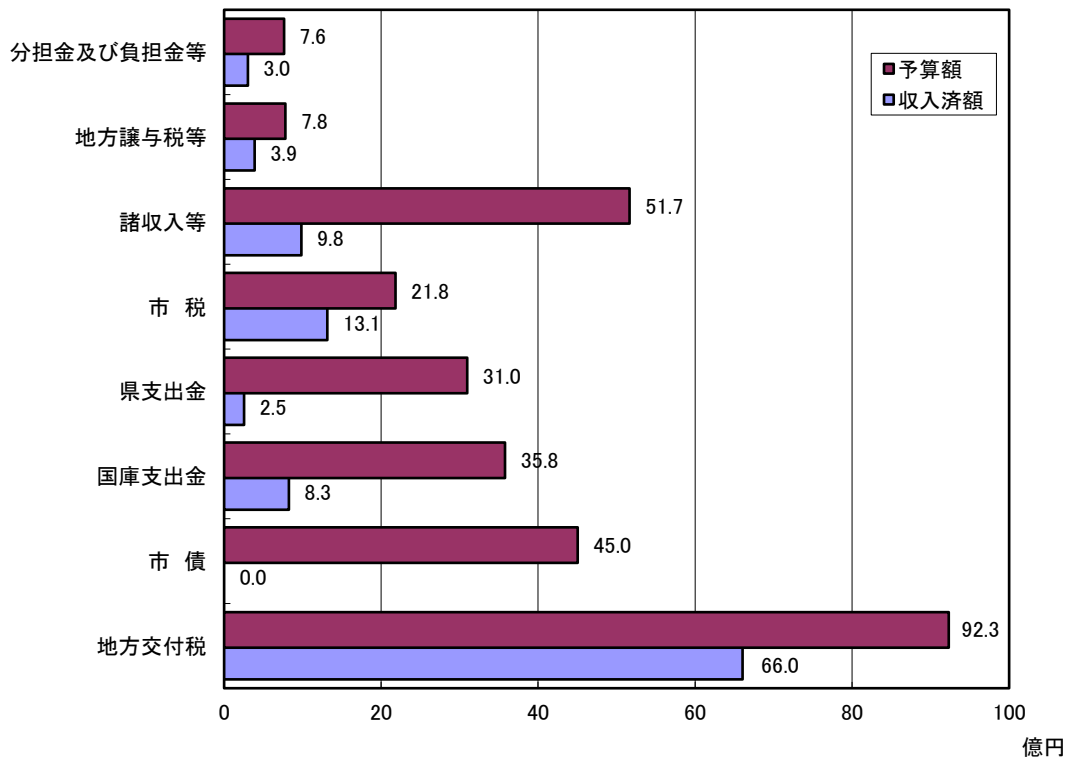
歳入



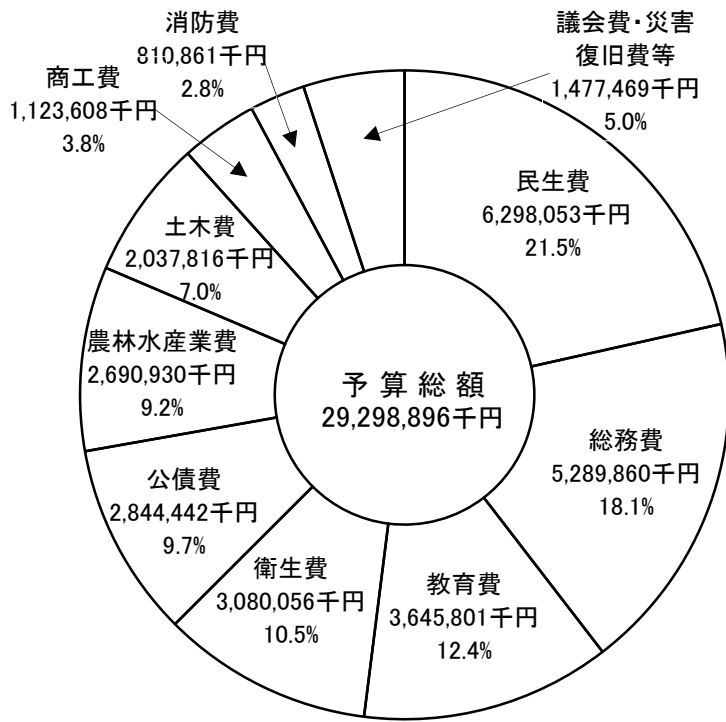
分担金及び負担金等		
分担金及び負担金	255,615 千円	(0.9%)
使用料及び手数料	433,276 千円	(1.5%)
財産収入	73,412 千円	(0.2%)
地方譲与税等		
地方譲与税	277,266 千円	(0.9%)
利子割交付金	1,500 千円	(0.0%)
配当割交付金	2,900 千円	(0.0%)
株式等譲渡所得割交付金	500 千円	(0.0%)
地方消費税交付金	460,000 千円	(1.6%)
ゴルフ場利用税交付金	1,900 千円	(0.0%)
自動車取得税交付金	22,000 千円	(0.1%)
地方特例交付金	9,162 千円	(0.0%)
交通安全対策特別交付金	6,000 千円	(0.0%)
諸収入等		
繰入金	3,567,637 千円	(12.2%)
寄附金	350,021 千円	(1.2%)
繰越金	833,320 千円	(2.8%)
諸収入	415,409 千円	(1.4%)

※繰越明許費 4,158,896千円、
事故繰越し 105,000千円含む

収入済額 10,672,534 千円
収入率 36.4 %



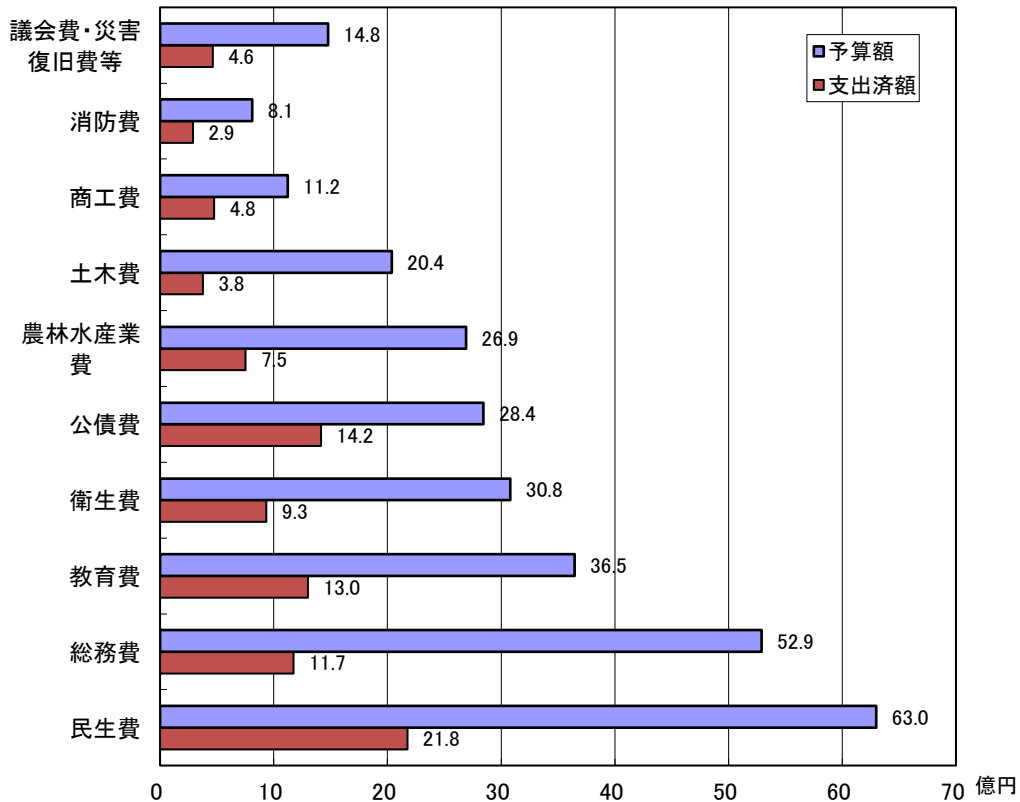
歳出



議会費等		
議会費	139,679 千円	(0.5%)
災害復旧費	1,301,865 千円	(4.4%)
諸支出金	31,925 千円	(0.1%)
予備費	4,000 千円	(0.0%)

※繰越明許費 4,158,896千円、
事故繰越し 105,000千円含む

支出済額 9,356,380 千円
支出率 31.9 %



令和元年度 特別会計予算執行状況

自 平成31年4月1日
至 令和元年9月30日

■ 国民健康保険事業

【事業勘定】

予算額	4,054,463 千円
収入済額	1,735,463 千円
収入率	42.8 %
支出済額	1,617,884 千円
支出率	39.9 %

項目	予算額	収入済額	収入率	予算額構成比
保険税	679,806	265,111	39.0%	16.8%
国庫支出金	1	0	0.0%	0.0%
県支出金	2,932,251	1,338,894	45.7%	72.3%
繰入金	377,716	0	0.0%	9.3%
その他	64,689	131,458	203.2%	1.6%
計	4,054,463	1,735,463	42.8%	100.0%

項目	予算額	支出済額	支出率	予算額構成比
総務費	23,556	10,198	43.3%	0.6%
保険給付費	2,872,671	1,157,422	40.3%	70.9%
国民健康保険事業費納付金	1,103,634	441,472	40.0%	27.2%
財政安定化基金拠出金	1	0	0.0%	0.0%
保健事業費	46,561	7,768	16.7%	1.1%
その他	8,040	1,024	12.7%	0.2%
計	4,054,463	1,617,884	39.9%	100.0%

【直営診療施設勘定】

予算額	98,919 千円
収入済額	21,872 千円
収入率	22.1 %
支出済額	49,250 千円
支出率	49.8 %

項目	予算額	収入済額	収入率	予算額構成比
診療収入	63,763	21,593	33.9%	64.5%
その他	35,156	279	0.8%	35.5%
計	98,919	21,872	22.1%	100.0%

項目	予算額	支出済額	支出率	予算額構成比
総務費	97,919	49,250	50.3%	99.0%
その他	1,000	0	0.0%	1.0%
計	98,919	49,250	49.8%	100.0%

■ 後期高齢者医療事業

予算額	331,677 千円
収入済額	88,942 千円
収入率	26.8 %
支出済額	92,171 千円
支出率	27.8 %

項目	予算額	収入済額	収入率	予算額構成比
後期高齢者医療保険料	195,110	84,428	43.3%	58.8%
繰入金	133,978	0	0.0%	40.4%
諸収入	1,307	7	0.5%	0.4%
その他	1,282	4,507	351.6%	0.4%
計	331,677	88,942	26.8%	100.0%

項目	予算額	支出済額	支出率	予算額構成比
総務費	3,951	1,353	34.2%	1.2%
後期高齢者医療広域連合納付金	326,326	90,810	27.8%	98.4%
その他	1,400	8	0.6%	0.4%
計	331,677	92,171	27.8%	100.0%

■ 介護保険事業

【保険事業勘定】

予算額	3,515,956 千円
収入済額	1,350,887 千円
収入率	38.4 %
支出済額	1,484,013 千円
支出率	42.2 %

収入の内容

(単位:千円)

項目	予算額	収入済額	収入率	予算額構成比
介護保険料	595,284	329,213	55.3%	16.9%
国庫支出金	949,512	376,588	39.7%	27.0%
支払基金交付金	904,005	414,815	45.9%	25.7%
県支出金	502,228	189,725	37.8%	14.3%
繰入金	532,816	0	0.0%	15.2%
その他	32,111	40,546	126.3%	0.9%
計	3,515,956	1,350,887	38.4%	100.0%

支出の内容

(単位:千円)

項目	予算額	支出済額	支出率	予算額構成比
総務費	40,984	12,716	31.0%	1.2%
介護給付費	3,119,656	1,355,402	43.4%	88.7%
地域支援事業費	323,124	107,062	33.1%	9.2%
その他	32,192	8,833	27.4%	0.9%
計	3,515,956	1,484,013	42.2%	100.0%

【介護サービス事業勘定】

予算額	32,390 千円
収入済額	45,494 千円
収入率	140.5 %
支出済額	7,520 千円
支出率	23.2 %

収入の内容

(単位:千円)

項目	予算額	収入済額	収入率	予算額構成比
サービス収入	32,352	13,314	41.2%	99.9%
繰入金	1	0	0.0%	0.0%
その他	37	32,180	86973.0%	0.1%
計	32,390	45,494	140.5%	100.0%

支出の内容

(単位:千円)

項目	予算額	支出済額	支出率	予算額構成比
総務費	27,556	7,501	27.2%	85.1%
事業費	748	19	2.5%	2.3%
その他	4,086	0	0.0%	12.6%
計	32,390	7,520	23.2%	100.0%

■ 下水道事業

予算額	371,140 千円
収入済額	41,693 千円
収入率	11.2 %
支出済額	138,393 千円
支出率	37.3 %

収入の内容

(単位:千円)

項目	予算額	収入済額	収入率	予算額構成比
分担金及び負担金	1,850	1,670	90.3%	0.5%
使用料及び手数料	61,786	29,657	48.0%	16.7%
国庫支出金	45,024	10,024	22.3%	12.1%
県支出金	3,000	0	0.0%	0.8%
繰入金	238,631	0	0.0%	64.3%
市債	20,800	0	0.0%	5.6%
その他	49	342	698.0%	0.0%
計	371,140	41,693	11.2%	100.0%

支出の内容

(単位:千円)

項目	予算額	支出済額	支出率	予算額構成比
下水道事業費	247,607	94,515	38.2%	66.7%
漁業集落排水整備事業費	123,333	43,878	35.6%	33.2%
その他	200	0	0.0%	0.1%
計	371,140	138,393	37.3%	100.0%

■ 三島航路事業

予 算 額	116,521 千円
収入済額	9,892 千円
収 入 率	8.5 %
支出済額	60,216 千円
支 出 率	51.7 %

収入の内容

(単位:千円)

項 目	予算額	収入済額	収入率	予算額構成比
使用料及び手数料	22,188	9,878	44.5%	19.1%
国庫支出金	48,232	0	0.0%	41.4%
県支出金	14,145	0	0.0%	12.1%
繰入金	31,925	0	0.0%	27.4%
その他	31	14	45.2%	0.0%
計	116,521	9,892	8.5%	100.0%

支出の内容

(単位:千円)

項 目	予算額	支出済額	支出率	予算額構成比
運航費	115,999	60,216	51.9%	99.6%
公債費	22	0	0.0%	0.0%
その他	500	0	0.0%	0.4%
計	116,521	60,216	51.7%	100.0%

■ 農業機械銀行

予 算 額	145,781 千円
収入済額	62,013 千円
収 入 率	42.5 %
支出済額	54,263 千円
支 出 率	37.2 %

収入の内容

(単位:千円)

項 目	予算額	収入済額	収入率	予算額構成比
使用料及び手数料	64,579	29,752	46.1%	44.3%
繰入金	14,548	0	0.0%	10.0%
その他	66,654	32,261	48.4%	45.7%
計	145,781	62,013	42.5%	100.0%

支出の内容

(単位:千円)

項 目	予算額	支出済額	支出率	予算額構成比
総務費	137,888	54,263	39.4%	94.6%
その他	7,893	0	0.0%	5.4%
計	145,781	54,263	37.2%	100.0%

市民一人当たり市税負担額

区 分	令和元年度(現計予算)	平成30年度
市 税 総 額	2,182,981 千円	2,242,705 千円
人 口	(R1.9.30 現在) 26,518 人	(H31.3.31 現在) 26,536 人
市民一人当たり	82,321 円	84,516 円

財産、市債及び一時借入金の現在高

令和元年9月30日現在

財 産

土 地		6,299,521 m ²
建 物		295,329 m ²
有価証券	6 種類	41,435 千円
基 金		9,407,015 千円
積立基金		9,337,449 千円
定額運用基金		69,566 千円
出 資 金	18 件	517,657 千円
債 権	4 件	52,399 千円

市 債

(単位:千円)

区 分	H30年度末 現在高	R1年4月～9月		R1年9月末 現在高
		償還額	借入額	
一 般 会 計	27,019,434	1,345,579	0	25,673,855
特 別 会 計	1,781,845	45,383	0	1,736,462
計	28,801,279	1,390,962	0	27,410,317

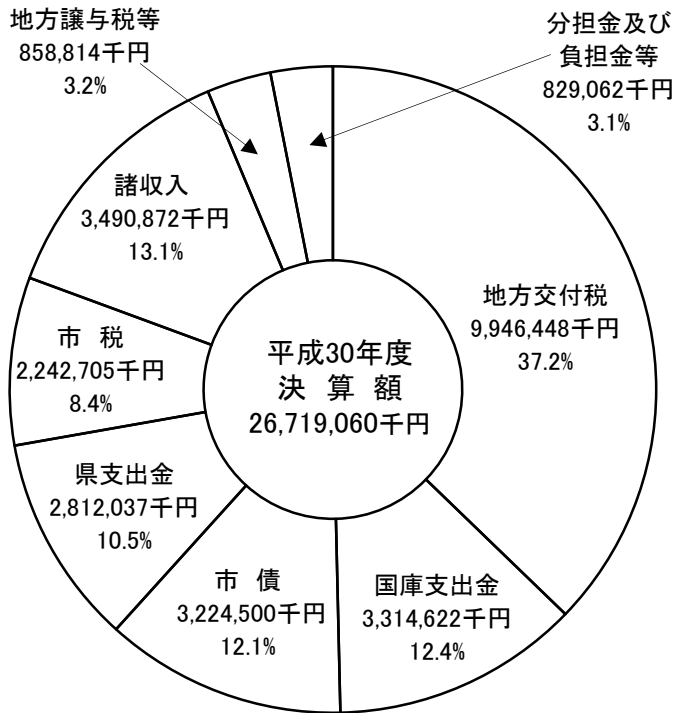
一時借入金の現在高

(単位:千円)

会計名	借入年月日	借入先	現在高	備考
一般会計	—	—	0	

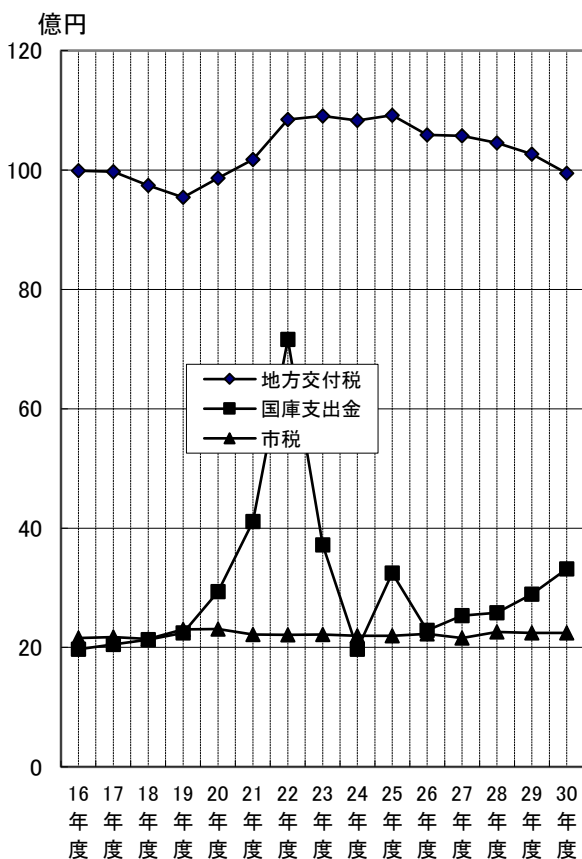
平成30年度 一般会計決算状況

歳入

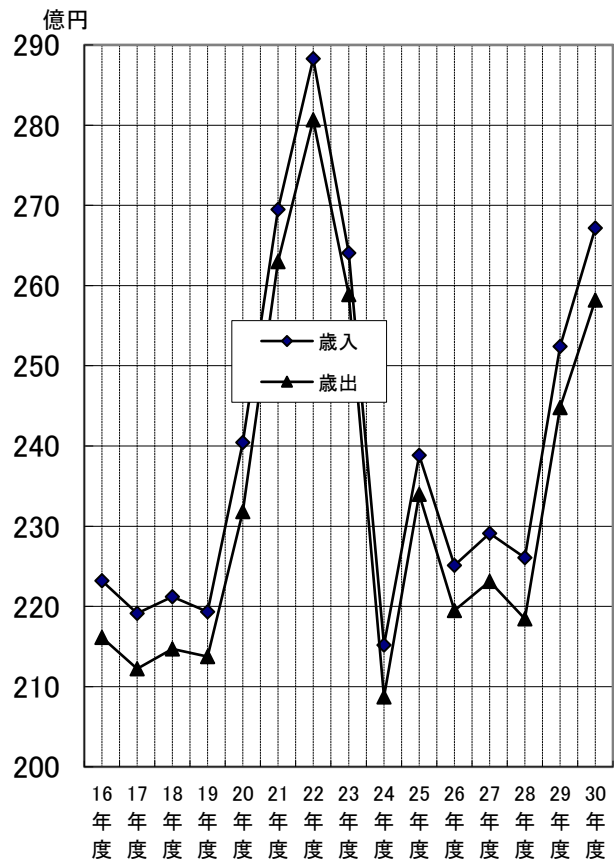


分担金及び負担金等	
分担金及び負担金	267,562 (1.0%)
使用料及び手数料	466,409 (1.7%)
財産収入	95,091 (0.4%)
地方譲与税等	
地方譲与税	288,506 (1.1%)
利子割交付金	3,231 (0.0%)
配当割交付金	4,408 (0.0%)
株式等譲渡所得割交付金	4,491 (0.0%)
地方消費税交付金	487,864 (1.9%)
ゴルフ場利用税交付金	1,956 (0.0%)
自動車取得税交付金	58,602 (0.2%)
地方特例交付金	5,150 (0.0%)
交通安全対策特別交付金	4,606 (0.0%)
諸収入	
繰入金	2,145,261 (8.0%)
寄附金	292,764 (1.1%)
繰越金	761,917 (2.9%)
諸収入	290,930 (1.1%)

市税等の推移

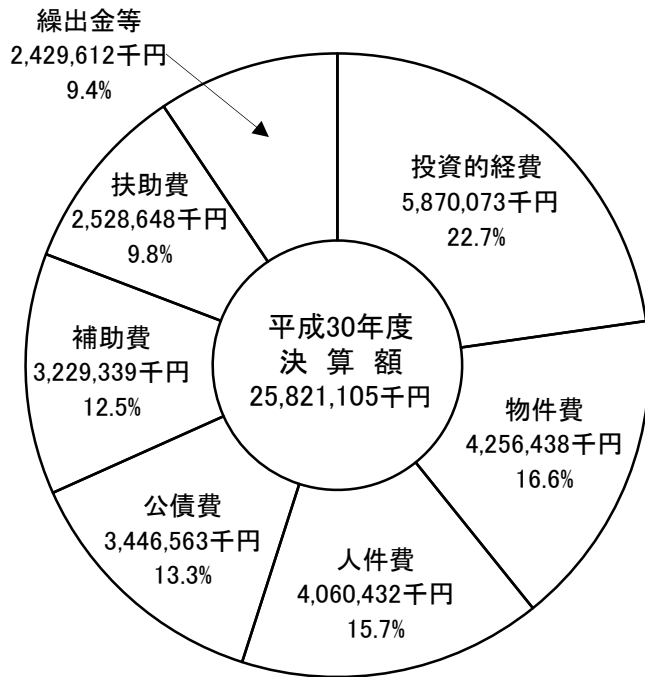


歳入歳出決算額の推移



歳出

1. 性質別



繰出金	1,624,231 千円 (6.3%)
積立金	723,468 千円 (2.8%)
維持補修費	31,913 千円 (0.1%)
貸付金	50,000 千円 (0.2%)
投資及び出資金	0 千円 (0.0%)

2. 目的別

款	決算額 (千円)	構成比 (%)
1議会費	154,280	0.6
2総務費	4,232,357	16.4
3民生費	6,018,167	23.3
4衛生費	1,998,420	7.7
5農林水産業費	1,995,159	7.7
6商工費	842,240	3.3
7土木費	1,442,899	5.6
8消防費	1,195,005	4.6
9教育費	2,606,298	10.1
10災害復旧費	1,857,191	7.2
11公債費	3,446,563	13.4
12諸支出金	32,526	0.1
計	25,821,105	100.0

決算の概要

歳入では、普通交付税の合併算定替特例措置の段階的縮減(5年目)の影響等に伴い、昨年度より3億33百万円の減少となりました。

歳出では、庁舎耐震改修事業及び芦辺中学校校舎改築事業、石田町幼保連携型認定こども園新築事業及び平成29年度に本市に甚大な被害を及ぼした豪雨災害に係る災害復旧事業の実施により、普通建設事業を含めた投資的経費の対前年度比は17.4%の増となりました。

この結果、平成30年度の一般会計の決算概要は歳入歳出予算総額314億84百万円に対し、歳入済額 267億19百万円、歳出済額 258億21百万円で、歳入歳出差引 8億98百万円の決算剰余金を生じていますが、翌年度に繰り越すべき財源4億22百万円を差し引きすると、実質収支は4億76百万円となっています。

平成30年度 特別会計決算状況

(単位:千円)

会計区分	予算額	歳入 決算額 ①	歳出 決算額 ②	歳入歳出 差引額 ①-②	平成30年度 歳入決算額 ③	比較増減 ①-③	平成30年度 歳出決算額 ④	比較増減 ②-④	
国民健康保険事業	4,319,641	4,228,513	4,098,388	130,125	5,329,269	△ 1,100,756	5,070,488	△ 972,100	
内	事業勘定	4,220,150	4,130,218	4,000,093	130,125	5,221,013	△ 1,090,795	4,962,232	△ 962,139
訳	直営診療施設勘定	99,491	98,295	98,295	0	108,256	△ 9,961	108,256	△ 9,961
後期高齢者医療事業	334,399	329,641	325,156	4,485	321,337	8,304	318,624	6,532	
介護保険事業	3,572,711	3,535,016	3,462,365	72,651	3,480,108	54,908	3,420,171	42,194	
内	保険事業勘定	3,533,003	3,471,070	3,430,584	40,486	3,429,200	41,870	3,401,170	29,414
訳	介護サービス事業勘定	39,708	63,946	31,781	32,165	50,908	13,038	19,001	12,780
下水道事業	387,549	342,082	341,746	336	487,301	△ 145,219	487,165	△ 145,419	
三島航路事業	125,761	116,354	116,354	0	125,242	△ 8,888	125,242	△ 8,888	
農業機械銀行	140,933	152,197	128,753	23,444	152,052	145	124,606	4,147	
合計	8,880,994	8,703,803	8,472,762	231,041	9,895,309	△ 1,191,506	9,546,296	△ 1,073,534	

平成30年度 特別会計決算の状況

■国民健康保険事業

事業勘定では、歳入決算額 4,130,218千円に対し、歳出決算額4,000,093千円で、歳入歳出差引 130,125千円の黒字となっています。

直営診療施設勘定では、歳入歳出決算額とも 98,295千円となっていますが、実質的には一般会計からの繰入基準以外の繰入金 26,504千円が歳入不足となっています。

■後期高齢者医療事業

歳入決算額 329,641千円に対し、歳出決算額 325,156千円で、歳入歳出差引 4,485千円の黒字となっています。

■介護保険事業

事業勘定では、歳入決算額 3,471,070千円に対し、歳出決算額 3,430,584千円で、歳入歳出差引 40,486千円の黒字となっています。

介護サービス事業勘定では、歳入決算額 63,946千円に対し、歳出決算額 31,781千円で、歳入歳出差引 32,165千円の黒字となっています。

■下水道事業

歳入決算額 342,082千円に対し、歳出決算額 341,746千円で、歳入歳出差引 336千円の黒字となっていますが、実質的には一般会計からの繰入基準以外の繰入金 71,015千円を差し引くと 70,679千円が歳入不足となっています。

■三島航路事業

歳入歳出決算額とも 116,354千円となっていますが、実質的には一般会計からの繰入基準以外の繰入金 32,526千円が歳入不足となっています。

■農業機械銀行

歳入決算額 152,197千円に対し、歳出決算額 128,753千円で、歳入歳出差引 23,444千円の黒字となっていますが、実質的には一般会計からの繰入金 1,959千円を差し引くと 21,485千円が黒字となっています。