

平成 2 0 年 度

壱岐市の財政状況

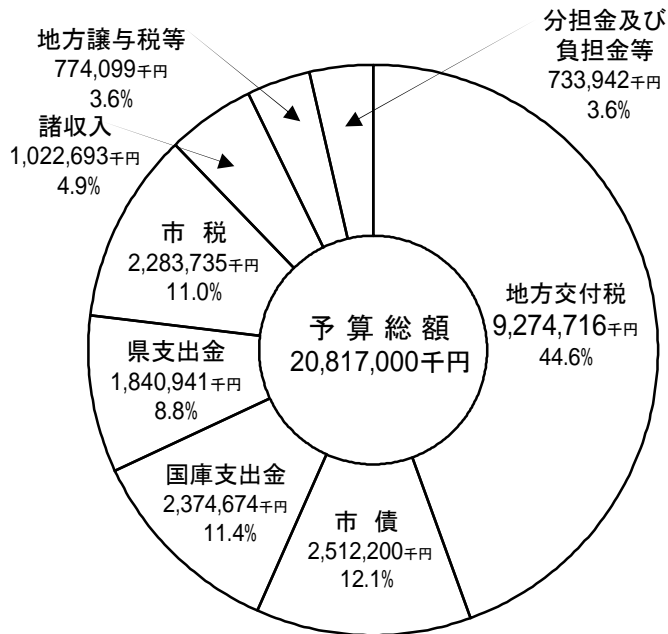
地方自治法第243条の3第1項及び壱岐市財政状況書の作成及び公表に関する条例に基づき、本市の財政状況を次のとおり公表します。

平成20年5月1日

壱岐市長 白川博一

平成20年度 一般会計予算の状況

歳入構成



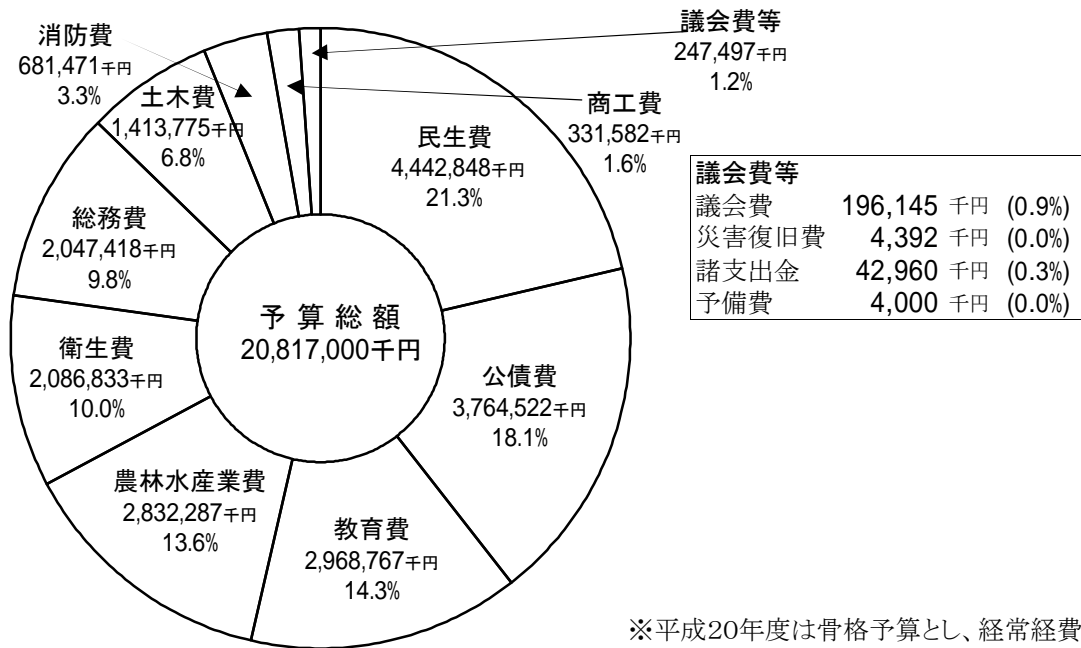
分担金及び負担金等		
分担金及び負担金	199,441 千円	(1.0%)
使用料及び手数料	469,426 千円	(2.3%)
財産収入	65,075 千円	(0.3%)
地方譲与税等		
地方譲与税	350,200 千円	(1.7%)
利子割交付金	9,000 千円	(0.0%)
配当割交付金	5,000 千円	(0.0%)
株式等譲渡所得割交付金	3,000 千円	(0.0%)
地方消費税交付金	290,000 千円	(1.4%)
ゴルフ場利用税交付金	2,300 千円	(0.0%)
自動車取得税交付金	90,000 千円	(0.4%)
地方特例交付金	18,000 千円	(0.1%)
交通安全対策特別交付金	6,599 千円	(0.0%)
諸収入		
繰入金	555,120 千円	(2.7%)
寄附金	51 千円	(0.0%)
繰越金	300,000 千円	(1.4%)
諸収入	167,522 千円	(0.8%)

前年度当初予算との比較

(単位: 千円、%)

区 分	平成20年度当初予算額		平成19年度当初予算額		増 減 額 (C)	増減率 (C)/(B)
	(A)	構成比	(B)	構成比		
市 税	2,283,735	11.0	2,262,842	10.3	20,893	0.9
地方交付税	9,274,716	44.6	9,150,076	41.8	124,640	1.4
地方譲与税等	774,099	3.6	781,500	3.4	7,401	0.9
国庫支出金	2,374,674	11.4	2,468,544	11.3	93,870	3.8
県支出金	1,840,941	8.8	1,972,221	9.0	131,280	6.7
繰 入 金	555,120	2.7	770,384	3.5	215,264	27.9
市 債	2,512,200	12.1	3,319,900	15.2	807,700	24.3
そ の 他	1,201,515	5.8	1,184,533	5.5	16,982	1.4
計	20,817,000	100.0	21,910,000	100.0	1,093,000	5.0

歳出目的別構成

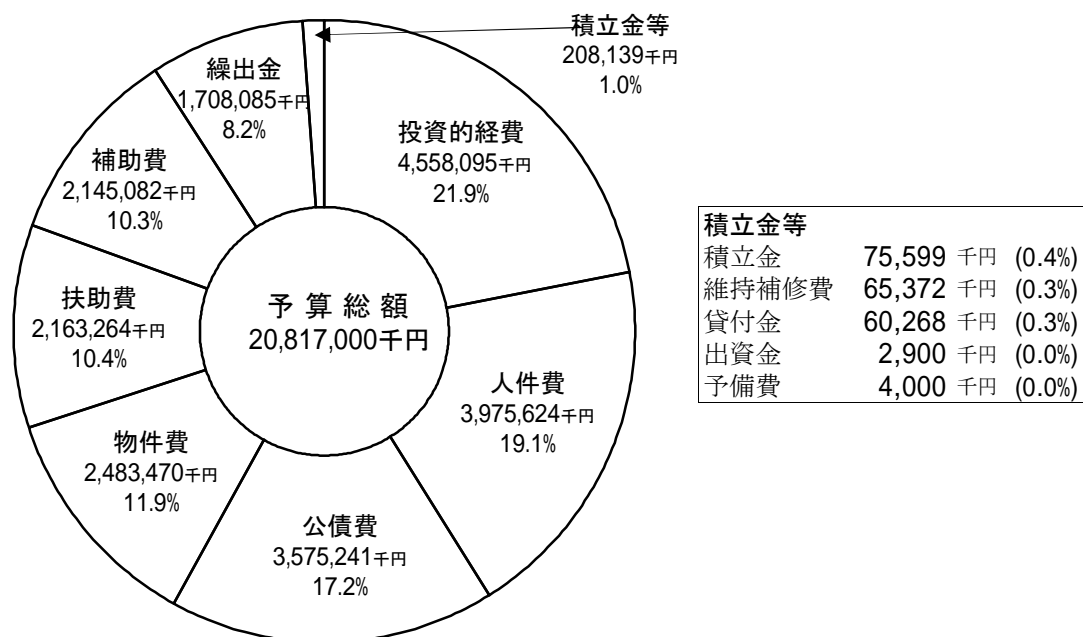


前年度当初予算との比較

(単位:千円、%)

区 分	平成20年度当初予算額		平成19年度当初予算額		増 減 額 (C)	増減率 (C)/(B)
	(A)	構成比	(B)	構成比		
議 会 費	196,145	0.9	192,283	0.9	3,862	2.0
総 務 費	2,047,418	9.8	2,721,418	12.4	674,000	24.8
民 生 費	4,442,848	21.3	4,310,958	19.7	131,890	3.1
衛 生 費	2,086,833	10.0	2,041,854	9.3	44,979	2.2
農林水産業費	2,832,287	13.6	3,157,786	14.4	325,499	10.3
商 工 費	331,582	1.6	368,076	1.7	36,494	9.9
土 木 費	1,413,775	6.8	1,824,647	8.3	410,872	22.5
消 防 費	681,471	3.3	747,788	3.4	66,317	8.9
教 育 費	2,968,767	14.3	3,019,002	13.8	50,235	1.7
災害復旧費	4,392	0.0	5,513	0.0	1,121	20.3
公 債 費	3,764,522	18.1	3,466,063	15.8	298,459	8.6
諸支出金	42,960	0.3	50,612	0.3	7,652	15.1
予 備 費	4,000	0.0	4,000	0.0	0	0.0
計	20,817,000	100.0	21,910,000	100.0	1,093,000	5.0

歳出性質別構成



前年度当初予算との比較

(単位: 千円、%)

区 分	平成20年度当初予算額		平成19年度当初予算額		増 減 額 (C)	増減率 (C) / (B)
	(A)	構成比	(B)	構成比		
投資的経費	4,558,095	21.9	5,584,362	25.5	1,026,267	18.4
人 件 費	3,975,624	19.1	4,112,237	18.8	136,613	3.3
公 債 費	3,575,241	17.2	3,316,377	15.1	258,864	7.8
物 件 費	2,483,470	11.9	2,634,646	12.0	151,176	5.7
補 助 費	2,145,082	10.3	1,934,628	8.8	210,454	10.9
繰 出 金	1,708,085	8.2	1,974,004	9.0	265,919	13.5
扶 助 費	2,163,264	10.4	2,150,487	9.8	12,777	0.6
積 立 金	75,599	0.4	61,187	0.3	14,412	23.6
維持補修費	65,372	0.3	77,304	0.4	11,932	15.4
貸 付 金	60,268	0.3	60,268	0.3	0	0.0
出 資 金	2,900	0.0	500	0.0	2,400	480.0
予 備 費	4,000	0.0	4,000	0.0	0	0.0
計	20,817,000	100.0	21,910,000	100.0	1,093,000	5.0

平成20年度 特別会計予算の状況

前年度当初予算との比較

(単位:千円、%)

会 計 名	平成20年度 当初予算額 (A)	平成19年度 当初予算額 (B)	増減額 (C)	増減率 (C)÷(B)
国民健康保険事業	4,224,662	4,678,458	453,796	9.7
内 事業勘定	4,083,471	4,520,634	437,163	9.7
訳 直営診療施設勘定	141,191	157,824	16,633	10.5
老人保健	356,620	4,084,053	3,727,433	91.3
後期高齢者医療事業	342,360	0	342,360	皆 増
介護保険事業	2,670,490	2,554,003	116,487	4.6
内 保険事業勘定	2,631,429	2,503,411	128,018	5.1
訳 介護サービス事業勘定	39,061	50,592	11,531	22.8
簡易水道事業	878,664	912,620	33,956	3.7
下水道事業	546,392	996,224	449,832	45.2
特別養護老人ホーム事業	453,277	460,900	7,623	1.7
三島航路事業	128,320	121,794	6,526	5.4
農業機械銀行	113,893	101,739	12,154	11.9
芦辺港ターミナルビル事業	0	10,391	10,391	皆 減
計	9,714,678	13,920,182	4,205,504	30.2

※芦辺港ターミナルビル事業特別会計は、平成20年度廃止、一般会計へ統合。

市民一人当たり市税負担額

区 分	平成20年度(当初予算)	平成19年度(当初予算)
市 税 総 額	2,283,735 千円	2,262,842 千円
人 口	(H20.3.31 現在) 31,402 人	(H19.3.31 現在) 31,753 人
市民一人当たり	72,726 円	71,264 円

財産、市債及び一時借入金の現在高

平成20年3月31日現在

財 産

土 地		3,789,807 m ²
建 物		268,314 m ²
有価証券	5 種類	80,785 千円
基 金		6,654,323 千円
積立基金		5,741,957 千円
定額運用基金		912,366 千円
出 資 金	21 件	519,124 千円
債 権	3 件	126,875 千円

市 債

(単位:千円)

区 分	19年9月末現在高	19年10月～20年3月		20年3月末現在高
		償 還 額	借 入 額	
一 般 会 計	25,197,565	1,522,387	459,700	24,134,878
特 別 会 計	6,196,932	382,848	292,300	6,106,384
計	31,394,497	1,905,235	752,000	30,241,262

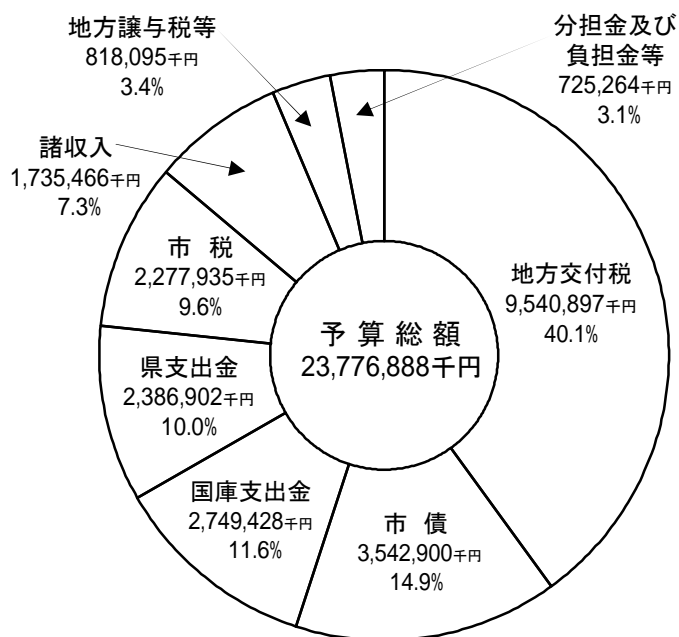
一時借入金の現在高

(単位:千円)

会 計 名	借入年月日	借 入 先	現 在 高
一 般 会 計	平成20年2月21日	十八銀行	800,000
一 般 会 計	平成20年3月24日	十八銀行	1,600,000
計	—	—	2,400,000

平成19年度 一般会計の最終予算額と執行状況

歳入構成



分担金及び負担金等		
分担金及び負担金	227,780 千円	(1.0%)
使用料及び手数料	452,360 千円	(1.9%)
財産収入	45,124 千円	(0.2%)
地方譲与税等		
地方譲与税	368,494 千円	(1.5%)
利子割交付金	10,701 千円	(0.0%)
配当割交付金	6,324 千円	(0.0%)
株式等譲渡所得割交付金	3,734 千円	(0.0%)
地方消費税交付金	290,997 千円	(1.2%)
ゴルフ場利用税交付金	2,454 千円	(0.0%)
自動車取得税交付金	108,870 千円	(0.5%)
地方特例交付金	20,021 千円	(0.1%)
交通安全対策特別交付金	6,500 千円	(0.0%)
諸収入		
繰入金	892,827 千円	(3.8%)
寄附金	1,801 千円	(0.0%)
繰越金	650,336 千円	(2.7%)
諸収入	190,502 千円	(0.8%)

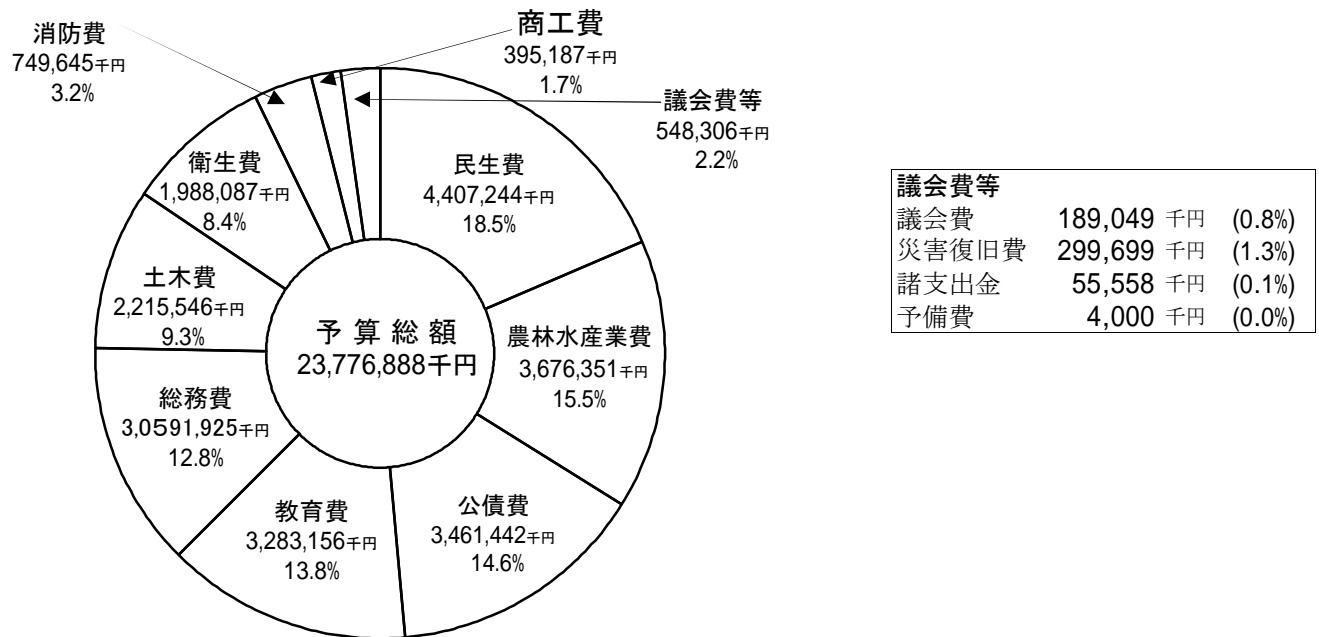
※繰越明許費 1,493,340 千円を含む

収入状況

(単位:千円、%)

区分	3月末日現在 予算額 (A)	収入状況			収入割合 (B) / (A)
		4~9月	10月~3月	計 (B)	
市税	2,277,935	1,423,091	848,908	2,271,999	99.7
地方譲与税	368,494	105,152	263,342	368,494	100.0
利子割交付金	10,701	4,038	6,663	10,701	100.0
配当割交付金	6,324	3,111	3,213	6,324	100.0
株式等譲渡所得割交付金	3,734	0	3,734	3,734	100.0
地方消費税交付金	290,997	171,212	119,785	290,997	100.0
ゴルフ場利用税交付金	2,454	1,055	1,399	2,454	100.0
自動車取得税交付金	108,870	31,450	77,420	108,870	100.0
地方特例交付金	20,021	20,021	0	20,021	100.0
交通安全対策特別交付金	6,500	3,697	2,848	6,545	100.7
地方交付税	9,540,897	6,575,322	2,965,575	9,540,897	100.0
分担金及び負担金	227,780	98,279	120,284	218,563	96.0
使用料及び手数料	452,360	209,105	228,377	437,482	96.7
国庫支出金	2,749,428	713,581	1,067,047	1,780,628	64.8
県支出金	2,386,902	315,115	866,779	1,181,894	49.5
財産収入	45,124	17,135	21,870	39,005	86.4
寄附金	1,801	1,920	250	2,170	120.5
繰入金	892,827	0	13,044	13,044	1.5
繰越金	650,336	650,338	0	650,338	100.0
諸収入	190,502	35,945	141,675	177,620	93.2
市債	3,542,900	50,700	459,700	510,400	14.4
計	23,776,887	10,430,267	7,211,913	17,642,180	74.2

歳出目的別構成



※繰越明許費 1,493,341 千円を含む

支出状況

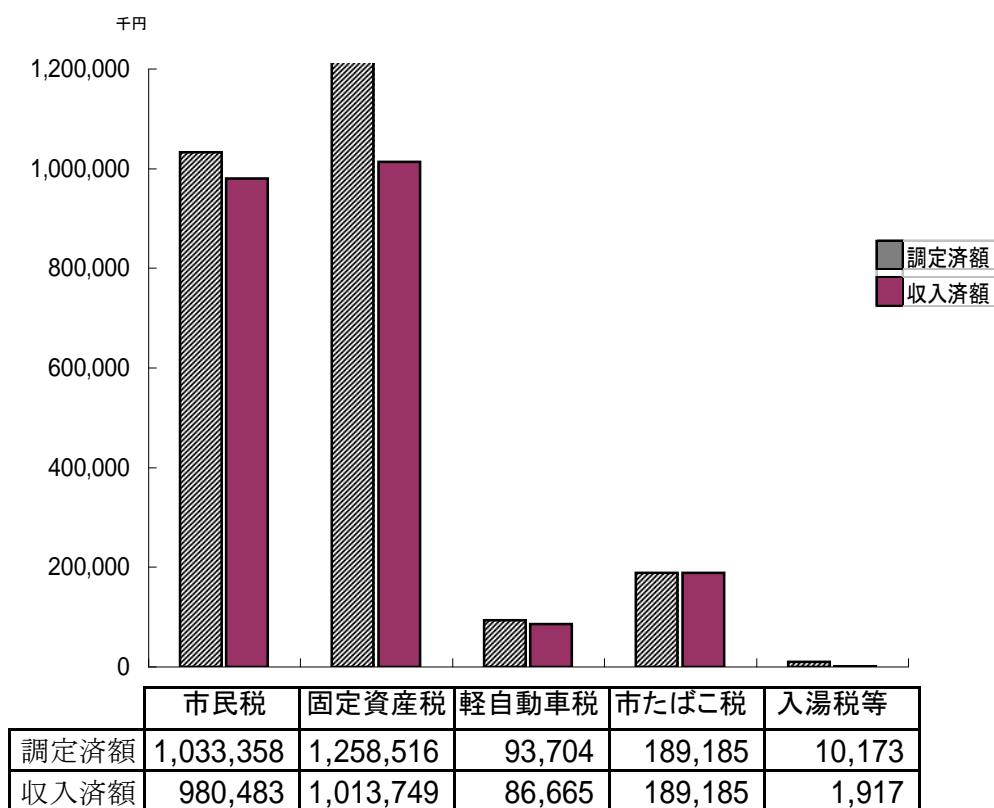
(単位:千円、%)

区分	3月末日現在 予算額 (A)	支出状況			支出割合 (B) / (A)
		4~9月	10月~3月	計 (B)	
議会費	189,049	93,274	94,594	187,868	99.4
総務費	3,051,925	1,024,955	1,419,216	2,444,171	80.1
民生費	4,407,244	1,552,219	1,958,536	3,510,755	79.7
衛生費	1,988,087	759,279	820,288	1,579,567	79.5
農林水産業費	3,676,351	981,914	1,394,517	2,376,431	64.6
商工費	395,187	201,542	139,382	340,924	86.3
土木費	2,215,546	415,653	1,102,173	1,517,826	68.5
消防費	749,645	317,678	411,377	729,055	97.3
教育費	3,283,156	1,039,151	777,005	1,816,156	55.3
災害復旧費	299,699	220,588	66,764	287,352	95.9
公債費	3,461,442	1,678,660	1,764,992	3,443,652	99.5
諸支出金	55,558	26,658	0	26,658	48.0
予備費	4,000	—	—	—	—
計	23,776,888	8,311,571	9,948,844	18,260,415	76.8


市税収入状況 (平成20年3月末日現在)

(単位:千円、%)

区 分	3月末日現在 予 算 額	調定済額 (A)	収 入 済 額			調定済額に 対する収入 済割合 (B)／(A)
			4月～9月	10月～3月	計 (B)	
市 民 税	950,323	1,033,358	547,194	433,289	980,483	94.9
固定資産税	1,056,784	1,258,516	712,333	301,416	1,013,749	80.6
軽自動車税	88,897	93,704	83,039	3,626	86,665	92.5
市たばこ税	180,000	189,185	79,415	109,770	189,185	100.0
入 湯 税	1,681	1,751	1,017	703	1,720	98.2
都市計画税	250	8,422	91	106	197	2.3
計	2,277,935	2,584,936	1,423,089	848,910	2,271,999	87.9



歳出性質別構成



繰出金等		
繰出金	2,093,460 千円	(8.8%)
積立金	512,458 千円	(2.2%)
維持補修費	100,289 千円	(0.4%)
貸付金	60,268 千円	(0.3%)
予備費	4,000 千円	(0.0%)

※繰越明許費 1,493,340 千円を含む

平成19年度 特別会計収支の状況

(単位:千円、%)

会計名	3月末日 現在 予算額	収入状況				支出状況				収入 支出 差引額
		4月～9月	10月～3月	計	収入 割合	4月～9月	10月～3月	計	支出 割合	
国民健康保健事業	4,817,525	1,708,430	1,913,441	3,621,871	75.2	2,070,831	2,418,115	4,488,946	93.2	867,075
内 事業勘定	4,627,850	1,627,892	1,838,707	3,466,599	74.9	1,997,638	2,336,765	4,334,403	93.7	867,804
訳 直営診療施設	189,675	80,538	74,734	155,272	81.9	73,193	81,350	154,543	81.5	729
老人保健事業	3,856,345	1,493,065	1,730,096	3,223,161	83.6	1,599,021	1,958,629	3,557,650	92.3	334,489
介護保険事業	2,615,849	1,090,165	1,081,718	2,171,883	83.0	1,078,731	1,306,088	2,384,819	91.2	212,936
内 保険事業	2,576,224	1,080,185	1,069,930	2,150,115	83.5	1,062,216	1,285,943	2,348,159	91.1	198,044
訳 介護サービス事業	39,625	9,980	11,788	21,768	54.9	16,515	20,145	36,660	92.5	14,892
簡易水道事業	1,190,033	196,158	489,027	685,185	57.6	407,440	668,208	1,075,648	90.4	390,463
下水道事業	1,266,094	11,484	316,496	327,980	25.9	153,202	489,852	643,054	50.8	315,074
特別養護老人ホーム事業	460,495	259,893	216,996	476,889	103.6	197,834	217,484	415,318	90.2	61,571
三島航路事業	127,240	29,942	68,561	98,503	77.4	63,734	59,881	123,615	97.2	25,112
農業機械銀行	132,935	51,781	47,842	99,623	74.9	54,831	55,831	110,662	83.2	11,039
芦辺港ターミナルビル事業	18,217	6,876	5,673	12,549	68.9	8,048	8,916	16,964	93.1	4,415
計	14,484,733	4,847,794	5,869,850	10,717,644	74.0	5,633,672	7,183,004	12,816,676	88.5	2,099,032

※介護保険事業は繰越明許費1,995千円、簡易水道事業は繰越明許費2,751千円、下水道事業は繰越明許費205,000千円を含む。