

平成28年度

壱岐市の財政状況


地方自治法第243条の3第1項及び壱岐市財政状況書の作成及び公表に関する条例に基づき、本市の財政状況を次のとおり公表します。

平成28年5月1日

壱岐市長 白川博一

平成28年度 一般会計予算の状況

歳入構成




分担金及び負担金等		
分担金及び負担金	228,666 千円	(1.0%)
使用料及び手数料	428,350 千円	(1.9%)
財産収入	75,558 千円	(0.3%)
地方譲与税等		
地方譲与税	281,200 千円	(1.3%)
利子割交付金	3,700 千円	(0.0%)
配当割交付金	2,900 千円	(0.0%)
株式等譲渡所得割交付金	500 千円	(0.0%)
地方消費税交付金	564,000 千円	(2.5%)
ゴルフ場利用税交付金	2,100 千円	(0.0%)
自動車取得税交付金	22,000 千円	(0.1%)
地方特例交付金	4,200 千円	(0.0%)
交通安全対策特別交付金	6,200 千円	(0.0%)
諸収入等		
繰入金	1,420,880 千円	(6.4%)
寄附金	180,201 千円	(0.8%)
繰越金	200,000 千円	(0.9%)
諸収入	266,592 千円	(1.2%)

前年度当初予算との比較

(単位:千円、%)

区 分	平成28年度当初予算額		平成27年度当初予算額		増 減 額 (C)	増減率 (C)÷(B)
	(A)	構成比	(B)	構成比		
市 税	2,153,673	9.7	2,080,908	10.0	72,765	3.5
地方交付税	9,199,461	41.5	9,398,924	45.1	△ 199,463	△ 2.1
地方譲与税等	886,800	4.0	644,324	3.1	242,476	37.6
国庫支出金	2,519,277	11.4	2,265,177	10.9	254,100	11.2
県支出金	1,762,342	7.9	1,844,270	8.8	△ 81,928	△ 4.4
繰 入 金	1,420,880	6.4	1,122,050	5.4	298,830	26.6
市 債	2,863,200	12.9	2,141,300	10.3	721,900	33.7
そ の 他	1,379,367	6.2	1,359,047	6.5	20,320	1.5
計	22,185,000	100.0	20,856,000	100.0	1,329,000	6.4

歳出目的別構成




前年度当初予算との比較

(単位:千円、%)

区分	平成28年度当初予算額		平成27年度当初予算額		増減額 (C)	増減率 (C)/(B)
	(A)	構成比	(B)	構成比		
議会費	153,678	0.7	163,068	0.8	△ 9,390	△ 5.8
総務費	3,102,682	14.0	2,621,408	12.6	481,274	18.4
民生費	6,052,769	27.3	5,670,231	27.2	382,538	6.7
衛生費	2,044,640	9.2	2,127,355	10.2	△ 82,715	△ 3.9
農林水産業費	1,928,329	8.7	2,092,255	10.0	△ 163,926	△ 7.8
商工費	638,380	2.9	629,108	3.0	9,272	1.5
土木費	1,343,270	6.1	1,231,798	5.9	111,472	9.0
消防費	663,959	3.0	621,689	3.0	42,270	6.8
教育費	3,088,753	13.9	2,541,780	12.2	546,973	21.5
災害復旧費	4,198	0.0	7,338	0.0	△ 3,140	△ 42.8
公債費	3,113,317	14.0	3,096,149	14.9	17,168	0.6
諸支出金	47,025	0.2	49,821	0.2	△ 2,796	△ 5.6
予備費	4,000	0.0	4,000	0.0	0	0.0
計	22,185,000	100.0	20,856,000	100.0	1,329,000	6.4

歳出性質別構成



前年度当初予算との比較

(単位:千円、%)

区分	平成28年度当初予算額		平成27年度当初予算額		増減額 (C)	増減率 (C)/(B)	
	(A)	構成比	(B)	構成比			
義務的経費	人件費	4,030,127	18.2	3,927,668	18.8	102,459	2.6
	扶助費	2,672,905	12.0	2,661,193	12.8	11,712	0.4
	公債費	2,888,471	13.0	2,868,605	13.8	19,866	0.7
消費的経費	物件費	3,749,802	16.9	3,676,922	17.6	72,880	2.0
	維持補修費	123,265	0.6	122,336	0.6	929	0.8
	補助費	2,224,501	10.0	2,220,826	10.6	3,675	0.2
	投資的経費	3,415,054	15.4	2,477,207	11.9	937,847	37.9
その他	繰出金	2,523,492	11.4	2,436,883	11.7	86,609	3.6
	積立金	503,383	2.3	410,360	2.0	93,023	22.7
	貸付金	50,000	0.2	50,000	0.2	0	0.0
	出資金	0	0.0	0	0.0	0	0.0
	予備費	4,000	0.0	4,000	0.0	0	0.0
計	22,185,000	100.0	20,856,000	100.0	1,329,000	6.4	

平成28年度 特別会計予算の状況

前年度当初予算との比較

(単位:千円、%)

会 計 名	平成28年度 当初予算額 (A)	平成27年度 当初予算額 (B)	増減額 (C)	増減率 (C)／(B)
国民健康保険事業	5,496,823	5,594,532	△ 97,709	△ 1.7
内 事業勘定	5,382,479	5,482,028	△ 99,549	△ 1.8
訳 直営診療施設勘定	114,344	112,504	1,840	1.6
後期高齢者医療事業	305,576	305,629	△ 53	△ 0.0
介護保険事業	3,382,240	3,327,728	54,512	1.6
内 保険事業勘定	3,357,697	3,294,783	62,914	1.9
訳 介護サービス事業勘定	24,543	32,945	△ 8,402	△ 25.5
簡易水道事業	1,054,105	951,476	102,629	10.8
下水道事業	430,587	445,204	△ 14,617	△ 3.3
特別養護老人ホーム事業	0	406,326	△ 406,326	皆減
三島航路事業	128,626	133,911	△ 5,285	△ 3.9
農業機械銀行	115,027	128,192	△ 13,165	△ 10.3
計	10,912,984	11,292,998	△ 380,014	△ 3.4

市民一人当たり市税負担額

区 分	平成28年度(当初予算)	平成27年度(当初予算)
市 税 総 額	2,153,673 千円	2,080,908 千円
人 口	(H28.3.31 現在) 27,686 人	(H27.3.31 現在) 28,186 人
市民一人当たり	77,789 円	73,828 円

財産、市債及び一時借入金の現在高

平成27年3月31日現在

財 産

土 地		6,266,609 m ²
建 物		291,554 m ²
有価証券	5 種類	41,185 千円
基 金		10,797,482 千円
積立基金		10,717,442 千円
定額運用基金		80,040 千円
出 資 金	17 件	507,657 千円
債 権	4 件	3,047 千円

市 債

(単位:千円)

区 分	27年9月末現在高	27年10月～28年3月		28年3月末現在高
		償 還 額	借 入 額	
一 般 会 計	26,836,432	1,406,823	1,077,300	26,506,909
特 別 会 計	5,026,386	146,670	26,800	4,906,516
計	31,862,818	1,553,493	1,104,100	31,413,425


一時借入金の現在高

(単位:千円)

会 計 名	借入年月日	借入先	現在高	備 考
一 般 会 計	平成28年3月18日	十八銀行老岐支店	1,400,000	

平成27年度 一般会計の最終予算額と執行状況

歳入構成



分担金及び負担金等		
分担金及び負担金	269,878 千円	(1.1%)
使用料及び手数料	428,701 千円	(1.8%)
財産収入	74,968 千円	(0.3%)
地方譲与税等		
地方譲与税	278,200 千円	(1.1%)
利子割交付金	3,600 千円	(0.0%)
配当割交付金	2,900 千円	(0.0%)
株式等譲渡所得割交付金	500 千円	(0.0%)
地方消費税交付金	300,000 千円	(1.2%)
ゴルフ場利用税交付金	2,100 千円	(0.0%)
自動車取得税交付金	46,700 千円	(0.2%)
地方特例交付金	4,100 千円	(0.0%)
交通安全対策特別交付金	6,224 千円	(0.0%)
諸収入等		
繰入金	1,792,612 千円	(7.4%)
寄附金	100,201 千円	(0.4%)
繰越金	561,300 千円	(2.3%)
諸収入	272,240 千円	(1.1%)

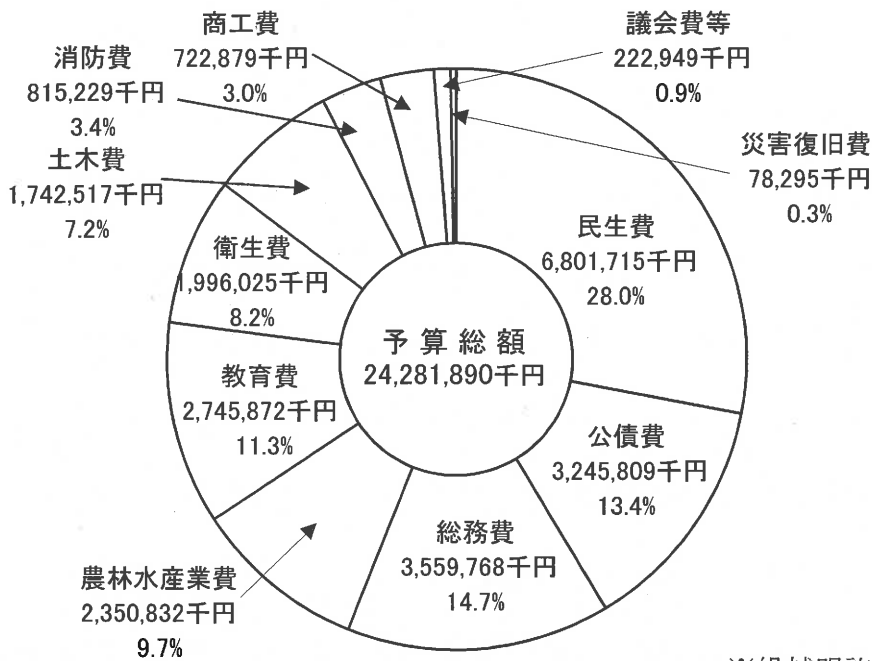
※繰越明許費 466,008 千円を含む

収入状況 (平成28年3月末日現在)

(単位:千円、%)

区分	3月末日現在 予算額 (A)	収入状況			収入割合 (B)/(A)
		4~9月	10月~3月	計 (B)	
市税	2,080,908	1,231,330	858,741	2,090,071	100.4
地方譲与税	278,200	84,895	205,361	290,256	104.3
利子割交付金	3,600	1,493	1,661	3,154	87.6
配当割交付金	2,900	1,039	7,661	8,700	300.0
株式等譲渡所得割交付金	500	0	7,233	7,233	1446.6
地方消費税交付金	300,000	309,769	221,774	531,543	177.2
ゴルフ場利用税交付金	2,100	833	1,261	2,094	99.7
自動車取得税交付金	46,700	11,336	24,389	35,725	76.5
地方特例交付金	4,100	4,238	0	4,238	103.4
交通安全対策特別交付金	6,224	3,016	2,789	5,805	93.3
地方交付税	10,322,534	7,314,164	3,255,616	10,569,780	102.4
分担金及び負担金	269,878	103,695	122,764	226,459	83.9
使用料及び手数料	428,701	201,292	246,994	448,286	104.6
国庫支出金	3,068,897	947,317	1,246,421	2,193,738	71.5
県支出金	2,098,027	260,262	871,653	1,131,915	54.0
財産収入	74,968	18,687	36,535	55,222	73.7
寄附金	100,201	33,631	73,194	106,825	106.6
繰入金	1,792,612	0	552,001	552,001	30.8
繰越金	561,300	561,300	0	561,300	100.0
諸収入	272,240	34,626	126,870	161,496	59.3
市債	2,567,300	0	1,077,300	1,077,300	42.0
計	24,281,890	11,122,923	8,940,218	20,063,141	82.6

歳出目的別構成



議会費	169,340 千円	(0.7%)
諸支出金	50,081 千円	(0.2%)
予備費	3,528 千円	(0.0%)

※繰越明許費 466,008 千円を含む

支出状況 (平成28年3月末日現在)

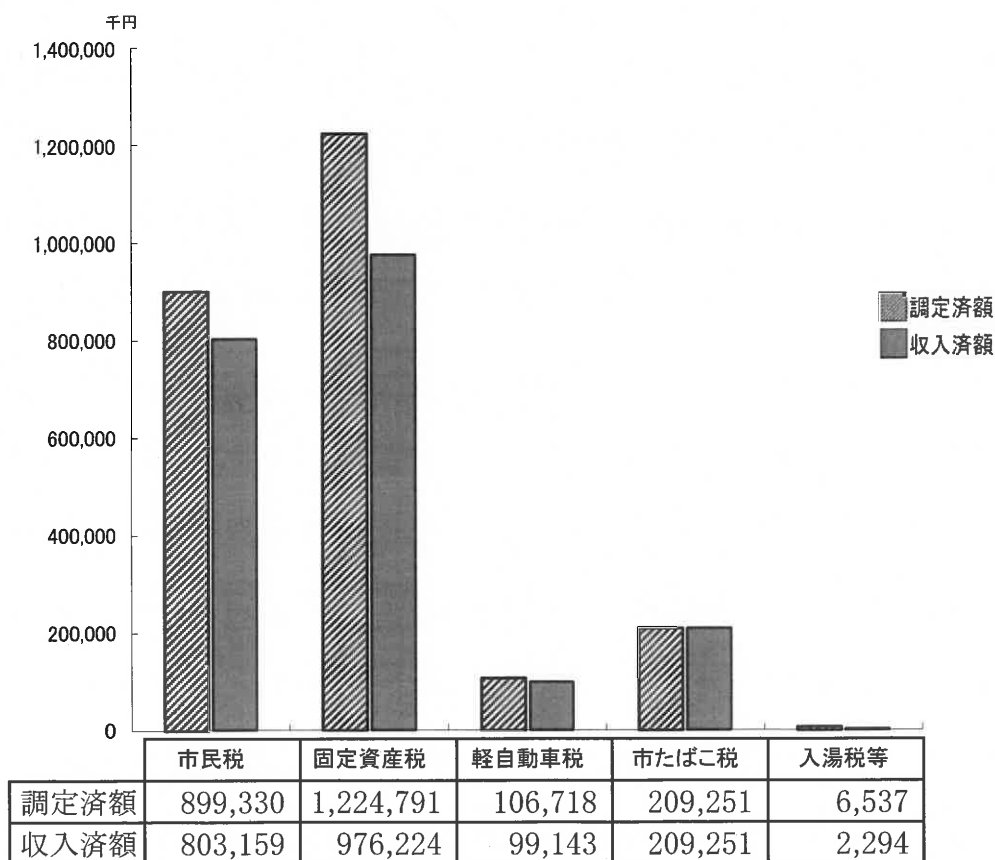
(単位:千円、%)

区 分	3月末日現在 予算額 (A)	支 出 状 況			支出割合 (B) / (A)
		4~9月	10月~3月	計 (B)	
議 会 費	169,340	86,674	76,165	162,839	96.2
総 務 費	3,559,768	1,056,145	1,143,463	2,199,608	61.8
民 生 費	6,801,715	2,035,289	3,394,531	5,429,820	79.8
衛 生 費	1,996,025	681,073	873,721	1,554,794	77.9
農林水産業費	2,350,832	645,145	985,863	1,631,008	69.4
商 工 費	722,879	313,655	280,018	593,673	82.1
土 木 費	1,742,517	362,769	823,586	1,186,355	68.1
消 防 費	815,229	259,088	314,588	573,676	70.4
教 育 費	2,745,872	1,076,750	1,249,435	2,326,185	84.7
災害復旧費	78,295	12,807	37,398	50,205	64.1
公 債 費	3,245,809	1,547,083	1,698,726	3,245,809	100.0
諸支出金	50,081	0	0	0	0.0
予 備 費	3,528	—	—	—	—
計	24,281,890	8,076,478	10,877,494	18,953,972	78.1

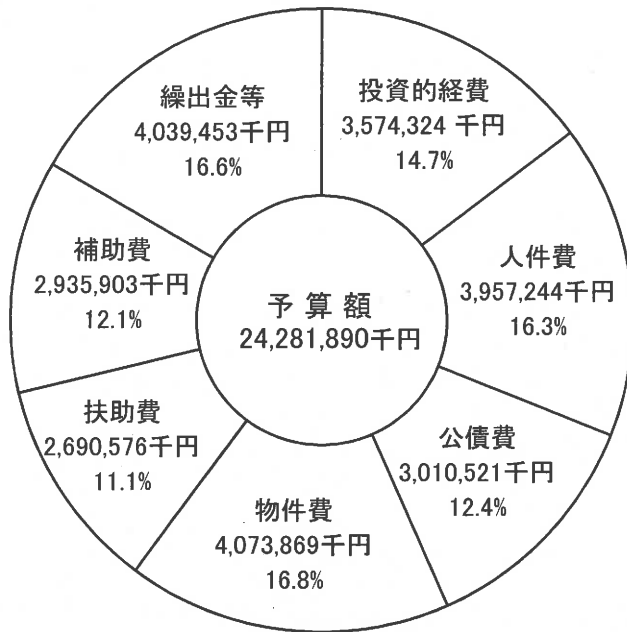
市税収入状況 (平成28年3月末日現在)

(単位:千円、%)

区 分	3月末日現在 予 算 額	調定済額 (A)	収 入 済 額			調定済額に 対する収入 済割合 (B)／(A)
			4月～9月	10月～3月	計 (B)	
市 民 税	823,467	899,330	385,961	417,198	803,159	89.3
固定資産税	1,013,259	1,224,791	599,308	376,916	976,224	79.7
軽自動車税	97,229	106,718	94,752	4,391	99,143	92.9
市たばこ税	194,181	209,251	107,617	101,634	209,251	100.0
入 湯 税	2,034	2,254	1,216	1,038	2,254	100.0
都市計画税	50	4,283	1	39	40	0.9
計	2,130,220	2,446,627	1,188,855	901,216	2,090,071	85.4



歳出性質別構成



繰出金等		
繰出金	2,448,853 千円	(10.0%)
積立金	1,413,549 千円	(5.8%)
維持補修費	123,051 千円	(0.5%)
貸付金	50,000 千円	(0.2%)
出資金	0 千円	(0.0%)
予備費	4,000 千円	(0.0%)

※繰越明許費 466,008 千円を含む

平成27年度 特別会計収支の状況

(単位: 千円、%)

会計名	3月末日 現在 予算額	収 入 状 況				支 出 状 況				収入 支出 差引額
		4月～9月	10月～3月	計	収入 割合	4月～9月	10月～3月	計	支出 割合	
国民健康保健事業	5,697,217	2,306,187	2,497,128	4,803,315	84.3	2,273,505	2,877,771	5,151,276	90.4	△347,961
内 事業勘定	5,584,713	2,269,408	2,444,137	4,713,545	84.4	2,217,792	2,823,307	5,041,099	90.3	△327,554
訳 直営診療施設	112,504	36,779	52,991	89,770	79.8	55,713	54,464	110,177	97.9	△20,407
後期高齢者医療事業	305,629	75,944	223,052	298,996	97.8	80,127	190,475	270,602	88.5	28,394
介護保険事業	3,339,290	1,352,722	1,324,789	2,677,511	80.2	1,341,924	1,613,948	2,955,872	88.5	△278,361
内 保険事業	3,312,490	1,340,312	1,312,301	2,652,613	80.1	1,333,923	1,605,819	2,939,742	88.7	△287,129
訳 介護サービス事業	26,800	12,410	12,488	24,898	92.9	8,001	8,129	16,130	60.2	8,768
簡易水道事業	881,773	189,291	217,439	406,730	46.1	362,758	342,809	705,567	80.0	△298,837
下水道事業	448,798	27,859	68,123	95,982	21.4	147,698	184,742	332,440	74.1	△236,458
特別養護老人ホーム事業	858,081	200,742	612,865	813,607	94.8	170,648	570,555	741,203	86.4	72,404
三島航路事業	134,171	10,779	61,285	72,064	53.7	67,224	55,100	122,324	91.2	△50,260
農業機械銀行	146,195	58,957	66,533	125,490	85.8	55,350	61,330	116,680	79.8	8,810
計	11,811,154	4,222,481	5,071,214	9,293,695	78.7	4,499,234	5,896,730	10,395,964	88.0	△1,102,269

※簡易水道事業は8,424千円、下水道事業は70,499千円の繰越明許費含む。