

平成26年度

## 壱岐市の財政状況

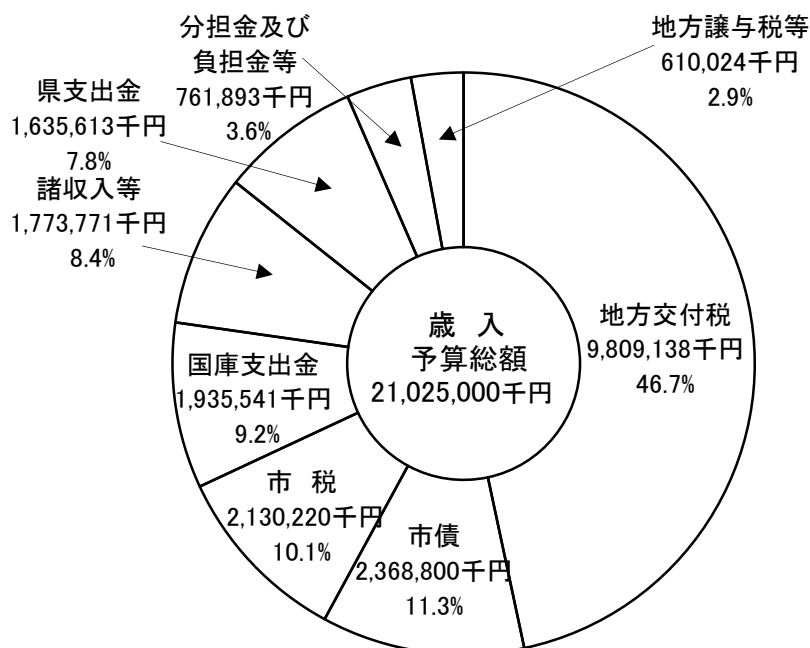
地方自治法第243条の3第1項及び壱岐市財政状況書の作成及び公表に関する条例に基づき、本市の財政状況を次のとおり公表します。

平成26年5月1日

壱岐市長 白川博一

## 平成26年度 一般会計予算の状況

### 歳入構成



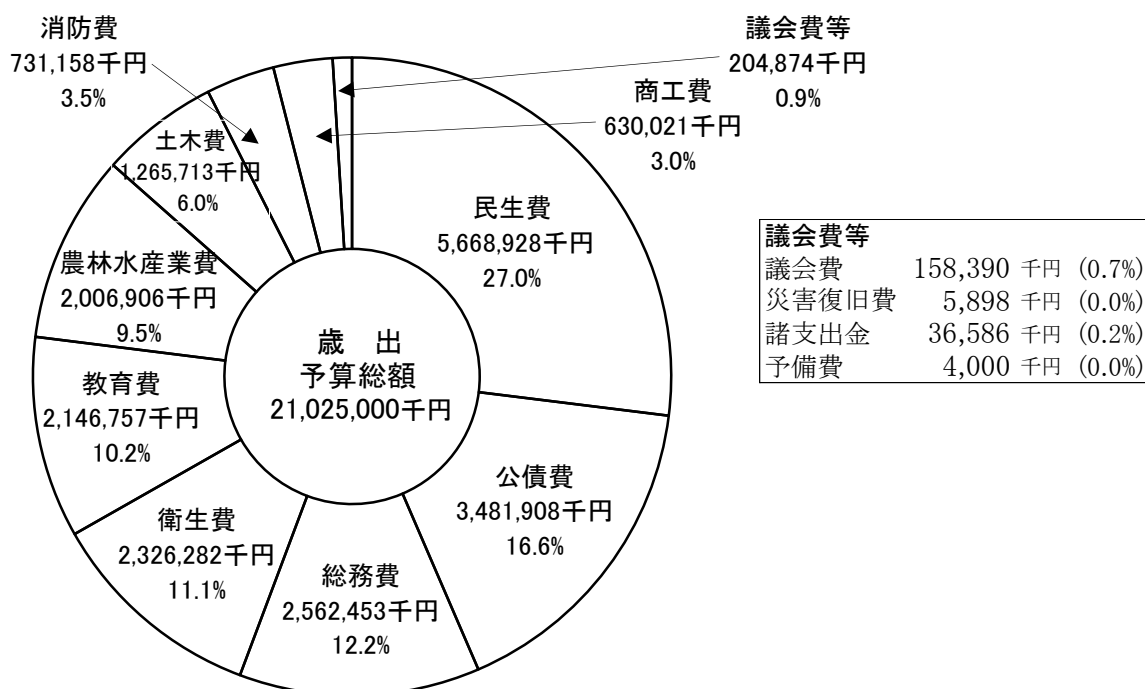
<b>分担金及び負担金等</b>		
分担金及び負担金	250,640 千円	(1.2%)
使用料及び手数料	438,775 千円	(2.1%)
財産収入	72,478 千円	(0.3%)
<b>地方譲与税等</b>		
地方譲与税	286,200 千円	(1.4%)
利子割交付金	4,000 千円	(0.0%)
配当割交付金	2,900 千円	(0.0%)
株式等譲渡所得割交付金	500 千円	(0.0%)
地方消費税交付金	257,000 千円	(1.3%)
ゴルフ場利用税交付金	2,400 千円	(0.0%)
自動車取得税交付金	46,700 千円	(0.2%)
地方特例交付金	4,100 千円	(0.0%)
交通安全対策特別交付金	6,224 千円	(0.0%)
<b>諸収入等</b>		
繰入金	1,399,015 千円	(6.6%)
寄附金	5,201 千円	(0.0%)
繰越金	200,000 千円	(1.0%)
諸収入	169,555 千円	(0.8%)

### 前年度当初予算との比較

(単位: 千円、%)

区 分	平成26年度当初予算額		平成25年度当初予算額		増 減 額 (C)	増減率 (C)÷(B)
	(A)	構成比	(B)	構成比		
市 税	2,130,220	10.1	2,125,501	10.2	4,719	0.2
地方交付税	9,809,138	46.7	9,891,515	47.5	△ 82,377	△ 0.8
地方譲与税等	610,024	2.9	627,118	2.9	△ 17,094	△ 2.7
国庫支出金	1,935,541	9.2	1,969,134	9.5	△ 33,593	△ 1.7
県支出金	1,635,613	7.8	1,377,644	6.6	257,969	18.7
繰 入 金	1,399,015	6.6	846,755	4.1	552,260	65.2
市 債	2,368,800	11.3	2,819,400	13.6	△ 450,600	△ 16.0
そ の 他	1,136,649	5.4	1,161,933	5.6	△ 25,284	△ 2.2
計	21,025,000	100.0	20,819,000	100.0	206,000	1.0

### 歳出目的別構成

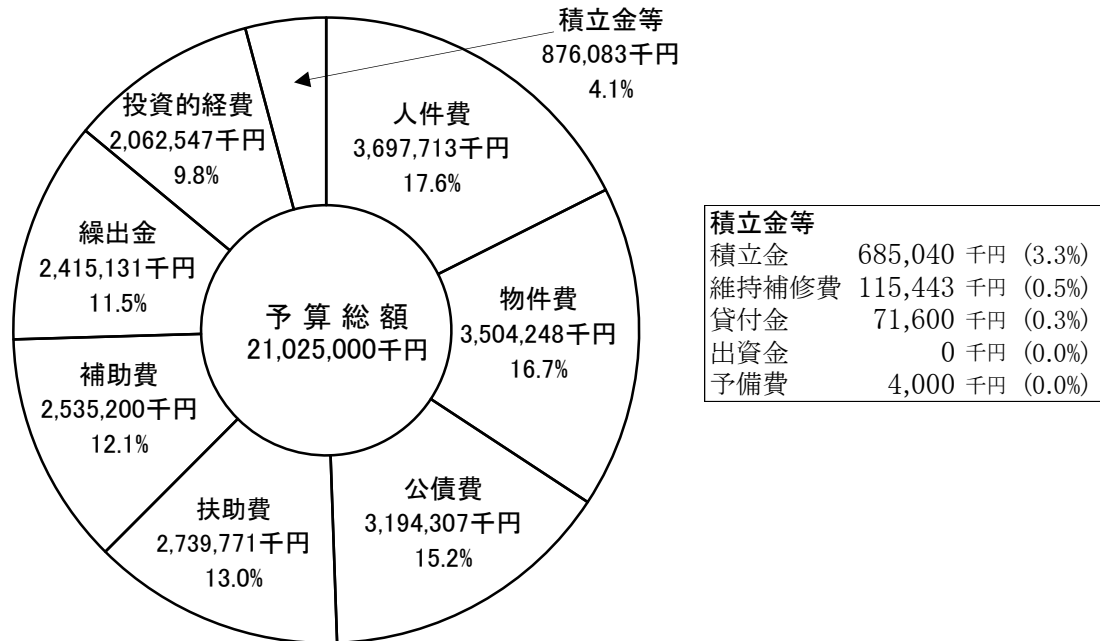


### 前年度当初予算との比較

(単位:千円、%)

区 分	平成26年度当初予算額		平成25年度当初予算額		増 減 額 (C)	増減率 (C)／(B)
	(A)	構成比	(B)	構成比		
議 会 費	158,390	0.7	169,225	0.8	△ 10,835	△ 6.4
総 務 費	2,562,453	12.2	2,139,025	10.3	423,428	19.8
民 生 費	5,668,928	27.0	5,534,134	26.6	134,794	2.4
衛 生 費	2,326,282	11.1	2,381,601	11.4	△ 55,319	△ 2.3
農林水産業費	2,006,906	9.5	1,612,114	7.7	394,792	24.5
商 工 費	630,021	3.0	514,894	2.5	115,127	22.4
土 木 費	1,265,713	6.0	1,184,370	5.7	81,343	6.9
消 防 費	731,158	3.5	1,810,839	8.7	△ 1,079,681	△ 59.6
教 育 費	2,146,757	10.2	1,957,748	9.4	189,009	9.7
災害復旧費	5,898	0.0	2,927	0.0	2,971	101.5
公 債 費	3,481,908	16.6	3,475,740	16.7	6,168	0.2
諸支出金	36,586	0.2	32,383	0.2	4,203	13.0
予 備 費	4,000	0.0	4,000	0.0	0	0.0
計	21,025,000	100.0	20,819,000	100.0	206,000	1.0

### 歳出性質別構成



### 前年度当初予算との比較

(単位:千円、%)

区分	平成26年度当初予算額		平成25年度当初予算額		増減額 (C)	増減率 (C)／(B)	
	(A)	構成比	(B)	構成比			
義務的経費	人件費	3,697,713	17.6	3,688,952	17.7	8,761	0.2
	扶助費	2,739,771	13.0	2,789,100	13.4	△ 49,329	△ 1.8
	公債費	3,194,307	15.2	3,212,840	15.4	△ 18,533	△ 0.6
消費的経費	物件費	3,504,248	16.7	3,210,616	15.4	293,632	9.1
	維持補修費	115,443	0.5	137,239	0.7	△ 21,796	△ 15.9
	補助費	2,535,200	12.1	2,344,578	11.3	190,622	8.1
	投資的経費	2,062,547	9.8	2,738,478	13.2	△ 675,931	△ 24.7
その他	繰出金	2,415,131	11.5	2,390,129	11.5	25,002	1.0
	積立金	685,040	3.3	231,468	1.1	453,572	196.0
	貸付金	71,600	0.3	71,600	0.3	0	0.0
	出資金	0	0.0	0	0.0	0	0.0
	予備費	4,000	0.0	4,000	0.0	0	0.0
計	21,025,000	100.0	20,819,000	100.0	206,000	1.0	

## 平成26年度 特別会計予算の状況

### 前年度当初予算との比較

(単位:千円、%)

会 計 名	平成26年度 当初予算額 (A)	平成25年度 当初予算額 (B)	増減額 (C)	増減率 (C)÷(B)
国民健康保険事業	5,098,249	5,005,526	92,723	1.9
内 事業勘定	4,969,887	4,880,495	89,392	1.8
訳 直営診療施設勘定	128,362	125,031	3,331	2.7
後期高齢者医療事業	307,685	295,920	11,765	4.0
介護保険事業	3,217,688	3,104,893	112,795	3.6
内 保険事業勘定	3,185,451	3,074,733	110,718	3.6
訳 介護サービス事業勘定	32,237	30,160	2,077	6.9
簡易水道事業	753,188	800,841	△ 47,653	△ 6.0
下水道事業	400,013	430,040	△ 30,027	△ 7.0
特別養護老人ホーム事業	423,202	456,070	△ 32,868	△ 7.2
三島航路事業	126,926	124,614	2,312	1.9
農業機械銀行	123,314	116,559	6,755	5.8
計	10,450,265	10,334,463	115,802	1.1

## 市民一人当たり市税負担額

区 分	平成26年度(当初予算)	平成25年度(当初予算)
市 税 総 額	2,130,220 千円	2,125,501 千円
人 口	(H26.3.31 現在) 28,671 人	(H25.3.31 現在) 29,062 人
市民一人当たり	74,299 円	73,137 円

## 財産、市債及び一時借入金の現在高

平成26年3月31日現在

### 財 産

土 地		6,270,896 m <sup>2</sup>
建 物		293,381 m <sup>2</sup>
有価証券	5 種類	41,185 千円
基 金		9,918,383 千円
	積立基金	9,702,031 千円
	定額運用基金	216,352 千円
出 資 金	18 件	512,883 千円
債 権	5 件	7,103 千円

### 市 債

(単位:千円)

区 分	25年9月末現在高	25年10月～26年3月		26年3月末現在高
		償 還 額	借 入 額	
一 般 会 計	28,136,034	2,316,505	1,405,500	27,225,029
特 別 会 計	5,266,717	141,082	95,800	5,221,435
計	33,402,751	2,457,587	1,501,300	32,446,464

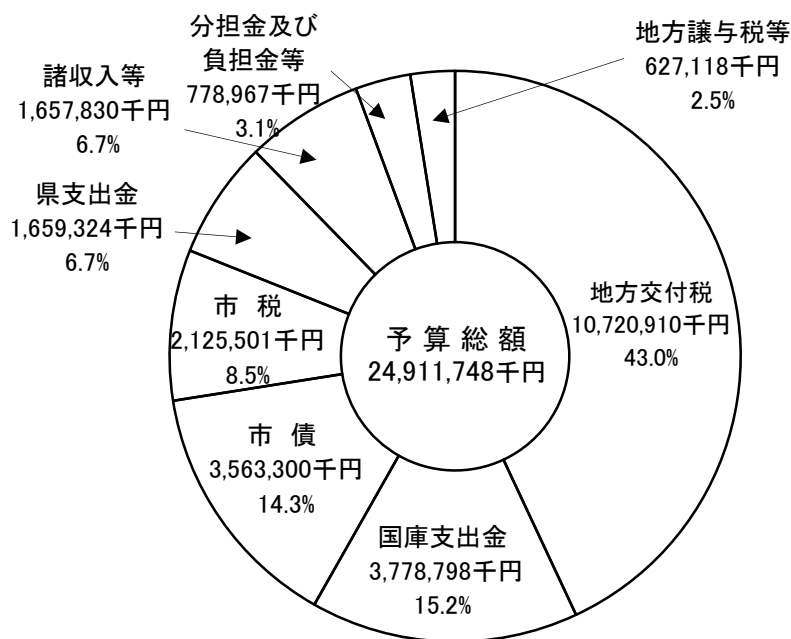
### 一時借入金の現在高

(単位:千円)

会 計 名	借入年月日	借入先	現在高	備 考
一 般 会 計	平成26年3月18日	十八銀行老岐支店	1,600,000	

# 平成25年度 一般会計の最終予算額と執行状況

## 歳入構成



分担金及び負担金等		
分担金及び負担金	258,795 千円	(1.0%)
使用料及び手数料	448,207 千円	(1.8%)
財産収入	71,965 千円	(0.3%)
地方譲与税等		
地方譲与税	309,200 千円	(1.3%)
利子割交付金	4,000 千円	(0.0%)
配当割交付金	2,000 千円	(0.0%)
株式等譲渡所得割交付金	300 千円	(0.0%)
地方消費税交付金	257,000 千円	(1.0%)
ゴルフ場利用税交付金	2,800 千円	(0.0%)
自動車取得税交付金	41,000 千円	(0.2%)
地方特例交付金	4,500 千円	(0.0%)
交通安全対策特別交付金	6,318 千円	(0.0%)
諸収入等		
繰入金	796,755 千円	(3.2%)
寄附金	3,302 千円	(0.0%)
繰越金	646,787 千円	(2.6%)
諸収入	210,986 千円	(0.9%)

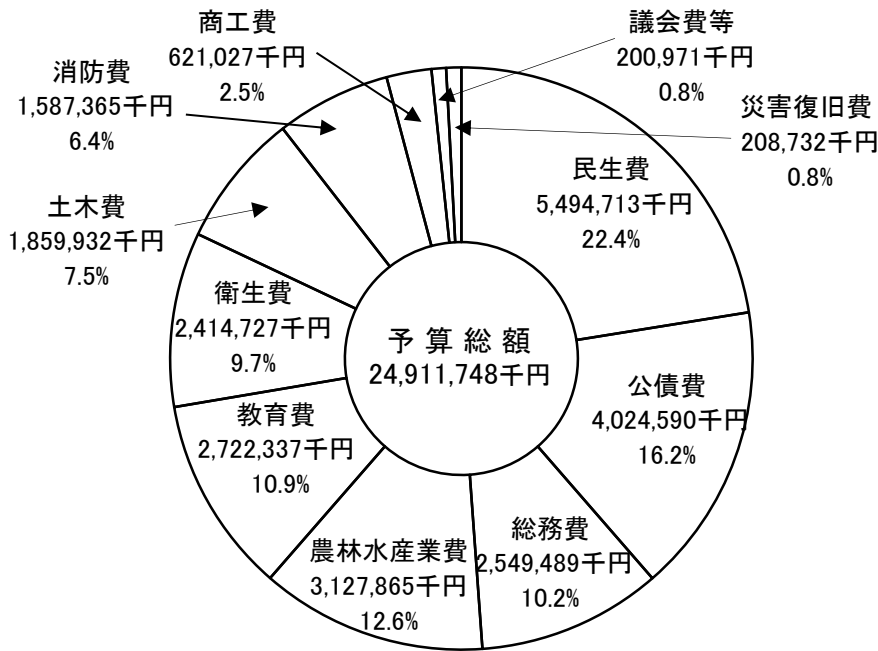
※繰越明許費 1,550,148 千円を含む

## 収入状況

(単位:千円、%)

区分	3月末日現在 予算額 (A)	収入状況			収入割合 (B)/(A)
		4~9月	10月~3月	計 (B)	
市税	2,125,501	1,255,820	963,239	2,219,059	104.4
地方譲与税	309,200	84,540	208,416	292,956	94.7
利子割交付金	4,000	1,842	2,520	4,362	109.1
配当割交付金	2,000	672	5,871	6,543	327.2
株式等譲渡所得割交付金	300	0	9,005	9,005	3001.7
地方消費税交付金	257,000	148,221	107,349	255,570	99.4
ゴルフ場利用税交付金	2,800	1,031	1,454	2,485	88.8
自動車取得税交付金	41,000	9,688	38,650	48,338	117.9
地方特例交付金	4,500	4,122	0	4,122	91.6
交通安全対策特別交付金	6,318	3,231	2,760	5,991	94.8
地方交付税	10,720,910	7,491,670	3,425,136	10,916,806	101.8
分担金及び負担金	258,795	108,079	127,435	235,514	91.0
使用料及び手数料	448,207	206,738	229,859	436,597	97.4
国庫支出金	3,778,798	787,474	2,197,712	2,985,186	79.0
県支出金	1,659,324	246,887	796,773	1,043,660	62.9
財産収入	71,965	23,072	30,736	53,808	74.8
寄附金	3,302	470	5,200	5,670	171.7
繰入金	796,755	0	10,585	10,585	1.3
繰越金	646,787	646,787	0	646,787	100.0
諸収入	210,986	56,249	59,310	115,559	54.8
市債	3,563,300	15,200	1,405,500	1,420,700	39.9
計	24,911,748	11,091,793	9,627,510	20,719,303	83.2

### 歳出目的別構成



議会費等		
議会費	168,979 千円	(0.7%)
諸支出金	29,223 千円	(0.1%)
予備費	2,769 千円	(0.0%)

※繰越明許費 1,550,148 千円を含む

### 支出状況

(単位:千円、%)

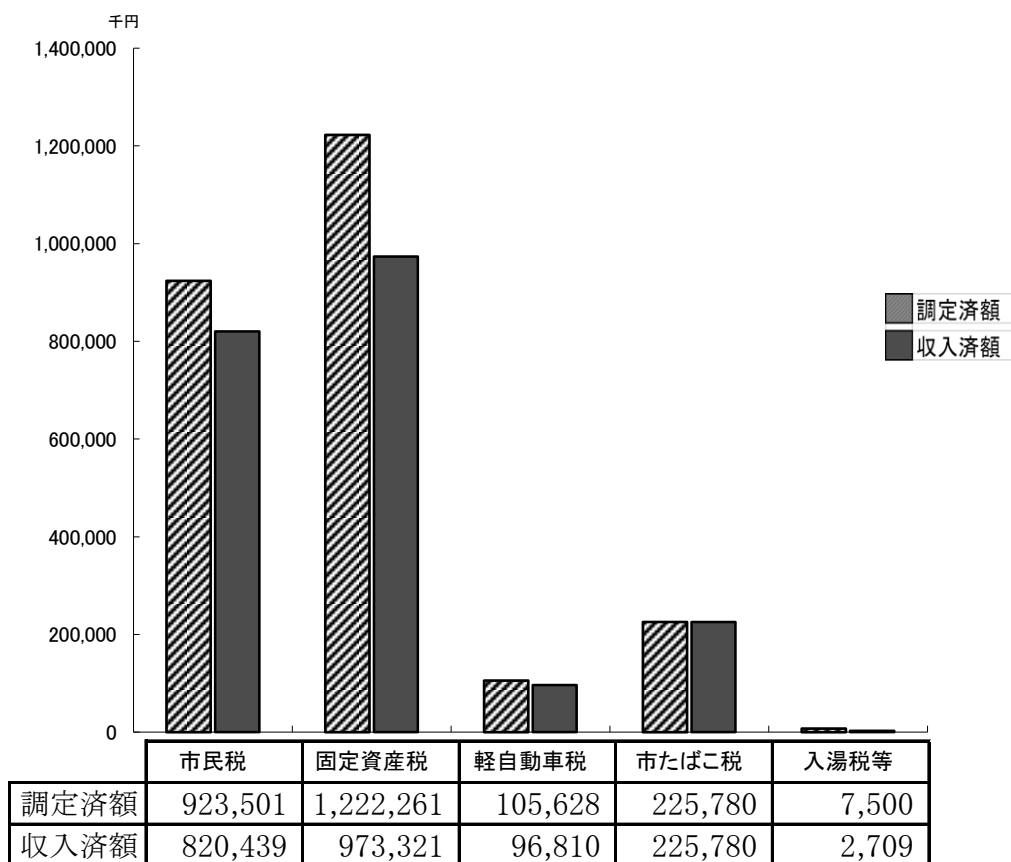
区分	3月末日現在 予算額 (A)	支出状況			支出割合 (B) / (A)
		4~9月	10月~3月	計 (B)	
議会費	168,979	91,257	72,688	163,945	97.0
総務費	2,549,489	908,921	785,763	1,694,684	66.5
民生費	5,594,713	1,965,010	2,495,438	4,460,448	79.7
衛生費	2,414,727	917,427	912,136	1,829,563	75.8
農林水産業費	3,127,865	825,045	880,049	1,705,094	54.5
商工費	621,027	289,475	215,087	504,562	81.2
土木費	1,859,932	395,101	728,788	1,123,889	60.4
消防費	1,587,365	667,936	288,502	956,438	60.3
教育費	2,722,337	1,001,920	895,297	1,897,217	69.7
災害復旧費	208,732	39,890	70,364	110,254	52.8
公債費	4,024,590	1,462,967	2,557,819	4,020,786	99.9
諸支出金	29,223	0	0	0	0.0
予備費	2,769	—	—	—	—
計	24,911,748	8,564,949	9,901,931	18,466,880	74.1



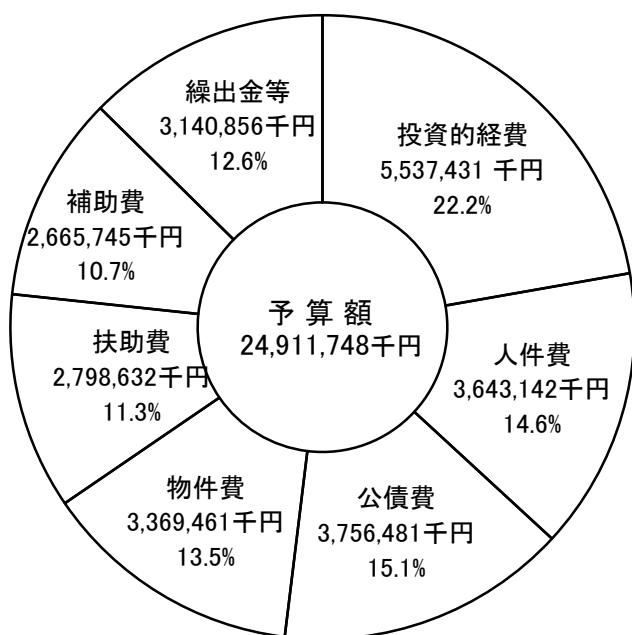
## 市税収入状況 (平成26年3月末日現在)

(単位:千円、%)

区 分	3月末日現在 予 算 額	調定済額 (A)	収 入 済 額			調定済額に 対する収入 済割合 (B)÷(A)
			4月～9月	10月～3月	計 (B)	
市 民 税	846,567	923,501	410,376	410,063	820,439	88.8
固定資産税	993,544	1,222,261	592,234	381,087	973,321	79.6
軽自動車税	96,318	105,628	93,686	3,124	96,810	91.7
市たばこ税	186,983	225,780	117,539	108,241	225,780	100.0
入 湯 税	1,972	2,410	1,329	1,010	2,339	97.1
都市計画税	117	5,090	307	63	370	7.3
計	2,125,501	2,484,670	1,215,471	903,588	2,119,059	85.3



## 歳出性質別構成



繰出金等		
繰出金	2,316,283 千円	(9.3%)
積立金	631,895 千円	(2.5%)
維持補修費	137,478 千円	(0.6%)
貸付金	51,200 千円	(0.2%)
出資金	0 千円	(0.0%)
予備費	4,000 千円	(0.0%)

※繰越明許費 1,550,148 千円を含む

## 平成25年度 特別会計収支の状況

(単位:千円、%)

会計名	3月末日 現在 予算額	収入状況				支出状況				収入 支出 差引額
		4月~9月	10月~3月	計	収入 割合	4月~9月	10月~3月	計	支出 割合	
国民健康保健事業	5,076,822	2,128,446	1,992,898	4,121,344	81.2	2,082,397	2,493,570	4,575,967	90.1	△454,623
内 事業勘定	4,951,791	2,089,871	1,932,424	4,022,295	81.2	2,021,429	2,432,662	4,454,091	89.9	△431,796
訳 直営診療施設	125,031	38,575	60,474	99,049	79.2	60,968	60,908	121,876	97.5	△22,827
後期高齢者医療事業	294,730	73,376	217,128	290,504	98.6	79,397	183,980	263,377	89.4	27,127
介護保険事業	3,159,527	1,294,311	1,294,983	2,589,294	82.0	1,263,652	1,558,962	2,822,614	89.3	△233,320
内 保険事業	3,131,955	1,284,764	1,283,341	2,568,105	82.0	1,251,590	1,546,236	2,797,826	89.3	△229,721
訳 介護サービス事業	27,572	9,547	11,642	21,189	76.8	12,062	12,726	24,788	89.9	△3,599
簡易水道事業	935,540	186,293	372,795	559,088	59.8	291,601	455,124	746,725	79.8	△187,637
下水道事業	496,979	25,614	137,262	162,876	32.8	132,327	199,000	331,327	66.7	△168,451
特別養護老人 ホーム事業	473,000	247,274	213,240	460,514	97.4	192,943	193,326	386,269	81.7	74,245
三島航路事業	121,454	11,162	74,023	85,185	70.1	62,517	51,721	114,238	94.1	△29,053
農業機械銀行	142,622	52,688	64,407	117,095	82.1	57,143	63,457	120,600	84.6	△3,505
計	10,700,674	4,019,164	4,366,736	8,385,900	78.4	4,161,977	5,199,140	9,361,117	87.5	△975,217

※簡易水道事業は143,624千円、下水道事業は75,700千円の繰越明許費含む。