

平成25年度

## 壱岐市の財政状況

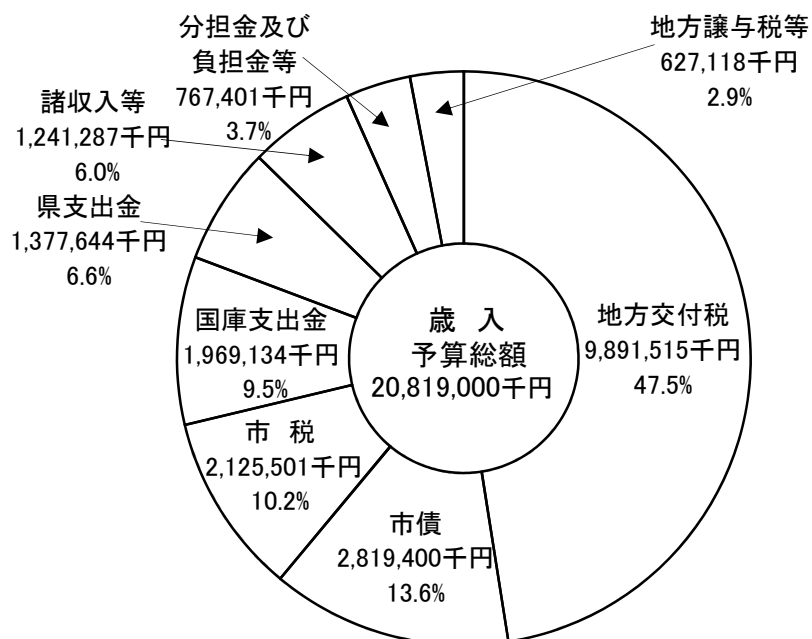
地方自治法第243条の3第1項及び壱岐市財政状況書の作成及び公表に関する条例に基づき、本市の財政状況を次のとおり公表します。

平成25年5月1日

壱岐市長 白川博一

## 平成25年度 一般会計予算の状況

### 歳入構成



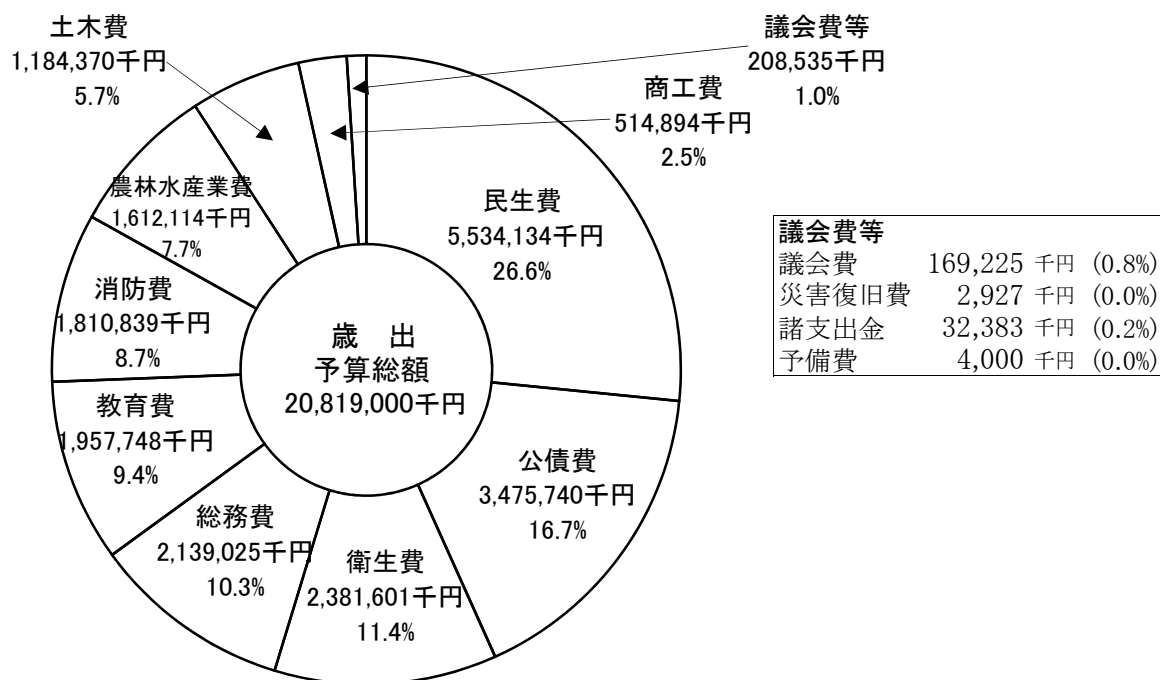
<b>分担金及び負担金等</b>		
分担金及び負担金	249,065 千円	(1.2%)
使用料及び手数料	448,207 千円	(2.2%)
財産収入	70,129 千円	(0.3%)
<b>地方譲与税等</b>		
地方譲与税	309,200 千円	(1.5%)
利子割交付金	4,000 千円	(0.0%)
配当割交付金	2,000 千円	(0.0%)
株式等譲渡所得割交付金	300 千円	(0.0%)
地方消費税交付金	257,000 千円	(1.2%)
ゴルフ場利用税交付金	2,800 千円	(0.0%)
自動車取得税交付金	41,000 千円	(0.2%)
地方特例交付金	4,500 千円	(0.0%)
交通安全対策特別交付金	6,318 千円	(0.0%)
<b>諸収入等</b>		
繰入金	846,755 千円	(4.1%)
寄附金	2,202 千円	(0.0%)
繰越金	200,000 千円	(1.0%)
諸収入	192,330 千円	(0.9%)

### 前年度当初予算との比較

(単位: 千円、%)

区 分	平成25年度当初予算額		平成24年度当初予算額		増 減 額 (C)	増減率 (C)÷(B)
	(A)	構成比	(B)	構成比		
市 税	2,125,501	10.2	2,039,565	10.7	85,936	4.2
地方交付税	9,891,515	47.5	9,464,588	49.5	426,927	4.5
地方譲与税等	627,118	2.9	716,788	3.7	△ 89,670	△ 12.5
国庫支出金	1,969,134	9.5	1,986,884	10.4	△ 17,750	△ 0.9
県支出金	1,377,644	6.6	1,270,684	6.7	106,960	8.4
繰 入 金	846,755	4.1	643,183	3.4	203,572	31.7
市 債	2,819,400	13.6	1,777,600	9.3	1,041,800	58.6
そ の 他	1,161,933	5.6	1,210,708	6.3	△ 48,775	△ 4.0
計	20,819,000	100.0	19,110,000	100.0	1,709,000	8.9

### 歳出目的別構成




### 前年度当初予算との比較

(単位:千円、%)

区 分	平成25年度当初予算額		平成24年度当初予算額		増減額 (C)	増減率 (C)/(B)
	(A)	構成比	(B)	構成比		
議 会 費	169,225	0.8	184,535	1.0	△ 15,310	△ 8.3
総 務 費	2,139,025	10.3	1,860,109	9.7	278,916	15.0
民 生 費	5,534,134	26.6	5,258,528	27.5	275,606	5.2
衛 生 費	2,381,601	11.4	2,373,859	12.4	7,742	0.3
農林水産業費	1,612,114	7.7	1,843,267	9.7	△ 231,153	△ 12.5
商 工 費	514,894	2.5	535,757	2.8	△ 20,863	△ 3.9
土 木 費	1,184,370	5.7	1,037,762	5.4	146,608	14.1
消 防 費	1,810,839	8.7	596,079	3.1	1,214,760	203.8
教 育 費	1,957,748	9.4	1,957,574	10.3	174	0.0
災害復旧費	2,927	0.0	12,331	0.1	△ 9,404	△ 76.3
公 債 費	3,475,740	16.7	3,422,476	17.9	53,264	1.6
諸支出金	32,383	0.2	23,723	0.1	8,660	36.5
予 備 費	4,000	0.0	4,000	0.0	0	0.0
計	20,819,000	100.0	19,110,000	100.0	1,709,000	8.9

### 歳出性質別構成



### 前年度当初予算との比較

(単位:千円、%)

区分	平成25年度当初予算額		平成24年度当初予算額		増減額 (C)	増減率 (C)/(B)	
	(A)	構成比	(B)	構成比			
義務的経費	人件費	3,688,952	17.7	3,583,687	18.8	105,265	2.9
	扶助費	2,789,100	13.4	2,595,231	13.6	193,869	7.5
	公債費	3,212,840	15.4	3,170,229	16.6	42,611	1.3
消費的経費	物件費	3,210,616	15.4	3,065,764	16.0	144,852	4.7
	維持補修費	137,239	0.7	98,180	0.5	39,059	39.8
	補助費	2,344,578	11.3	2,045,914	10.7	298,664	14.6
	投資的経費	2,738,478	13.2	2,043,974	10.7	694,504	34.0
その他	繰出金	2,390,129	11.5	2,364,852	12.4	25,277	1.1
	積立金	231,468	1.1	66,301	0.3	165,167	249.1
	貸付金	71,600	0.3	71,868	0.4	△ 268	△ 0.4
	出資金	0	0.0	0	0.0	0	0.0
	予備費	4,000	0.0	4,000	0.0	0	0.0
計	20,819,000	100.0	19,110,000	100.0	1,709,000	8.9	

## 平成25年度 特別会計予算の状況

### 前年度当初予算との比較

(単位:千円、%)

会 計 名	平成25年度 当初予算額 (A)	平成24年度 当初予算額 (B)	増減額 (C)	増減率 (C)÷(B)
国民健康保険事業	5,005,526	4,738,586	266,940	5.6
内 事業勘定	4,880,495	4,601,487	279,008	6.1
訳 直営診療施設勘定	125,031	137,099	△ 12,068	△ 8.8
後期高齢者医療事業	295,920	306,594	△ 10,674	△ 3.5
介護保険事業	3,104,893	3,002,554	102,339	3.4
内 保険事業勘定	3,074,733	2,972,312	102,421	3.4
訳 介護サービス事業勘定	30,160	30,242	△ 82	△ 0.3
簡易水道事業	800,841	895,965	△ 95,124	△ 10.6
下水道事業	430,040	401,985	28,055	7.0
特別養護老人ホーム事業	456,070	453,214	2,856	0.6
三島航路事業	124,614	121,224	3,390	2.8
農業機械銀行	116,559	112,600	3,959	3.5
計	10,334,463	10,032,722	301,741	3.0

## 市民一人当たり市税負担額

区 分	平成25年度(当初予算)	平成24年度(当初予算)
市 税 総 額	2,125,501 千円	2,039,565 千円
人 口	(H25.3.31 現在) 29,062 人	(H24.3.31 現在) 29,460 人
市民一人当たり	73,137 円	69,232 円

## 財産、市債及び一時借入金の現在高

平成25年3月31日現在

### 財 産

土 地		6,106,334 m <sup>2</sup>
建 物		295,454 m <sup>2</sup>
有価証券	5 種類	41,185 千円
基 金		9,036,318 千円
積立基金		8,822,996 千円
定額運用基金		213,322 千円
出 資 金	20 件	513,911 千円
債 権	5 件	13,086 千円

### 市 債

(単位:千円)

区 分	24年9月末現在高	24年10月～25年3月		25年3月末現在高
		償 還 額	借 入 額	
一 般 会 計	29,159,718	1,433,663	1,188,500	28,914,555
特 別 会 計	5,552,512	153,943	18,700	5,417,269
計	34,712,230	1,587,606	1,207,200	34,331,824

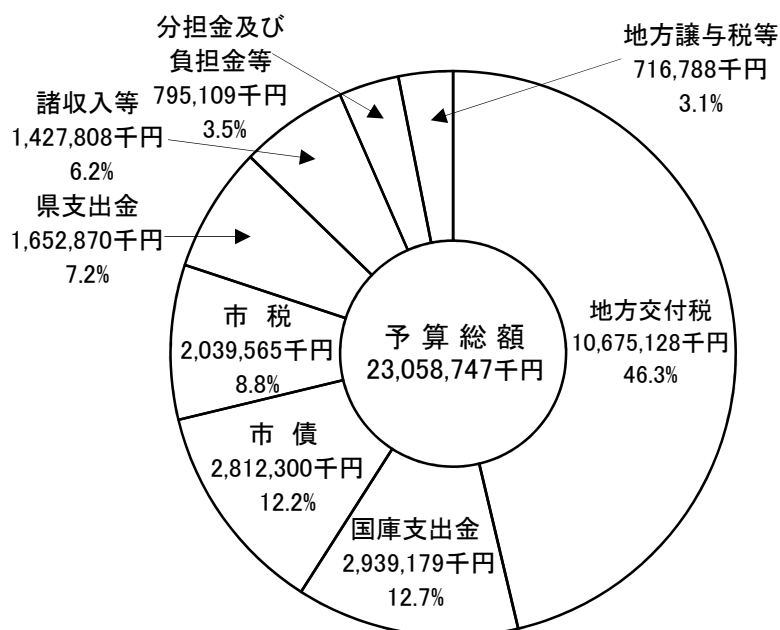
### 一時借入金の現在高

(単位:千円)

会 計 名	借入年月日	借入先	現在高	備 考
一 般 会 計	平成25年3月21日	十八銀行老岐支店	1,000,000	

# 平成24年度 一般会計の最終予算額と執行状況

## 歳入構成



分担金及び負担金等		
分担金及び負担金	267,330 千円	(1.2%)
使用料及び手数料	460,664 千円	(2.0%)
財産収入	67,115 千円	(0.3%)
地方譲与税等		
地方譲与税	335,200 千円	(1.5%)
利子割交付金	5,000 千円	(0.0%)
配当割交付金	2,000 千円	(0.0%)
株式等譲渡所得割交付金	600 千円	(0.0%)
地方消費税交付金	262,000 千円	(1.1%)
ゴルフ場利用税交付金	2,500 千円	(0.0%)
自動車取得税交付金	43,000 千円	(0.2%)
地方特例交付金	60,000 千円	(0.3%)
交通安全対策特別交付金	6,488 千円	(0.0%)
諸収入等		
繰入金	646,360 千円	(2.8%)
寄附金	2,531 千円	(0.0%)
繰越金	520,295 千円	(2.3%)
諸収入	258,622 千円	(1.1%)

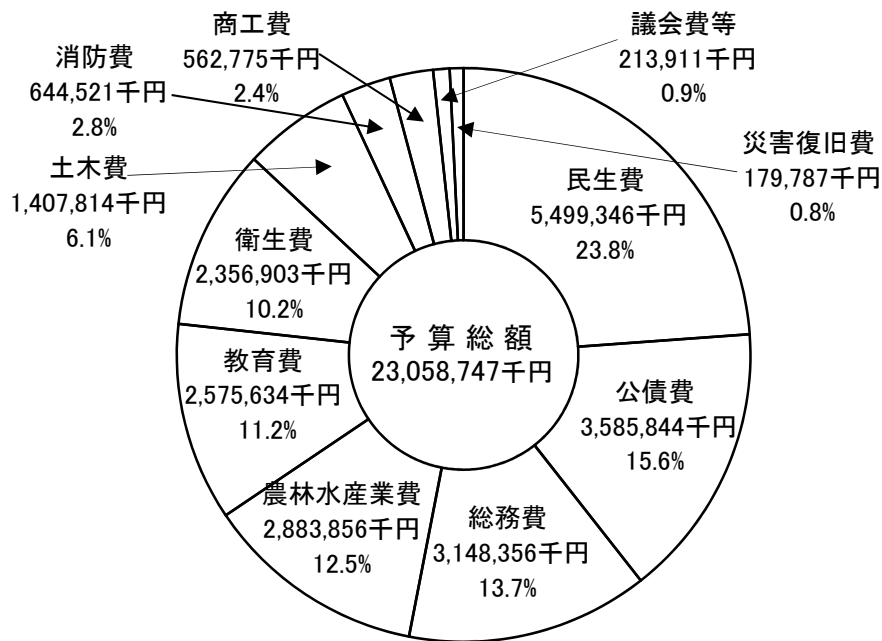
※繰越明許費 276,882 千円を含む

## 収入状況

(単位:千円、%)

区分	3月末日現在 予算額 (A)	収入状況			収入割合 (B)/(A)
		4~9月	10月~3月	計 (B)	
市税	2,039,565	1,200,574	897,575	2,098,149	102.9
地方譲与税	335,200	93,917	214,304	308,221	92.0
利子割交付金	5,000	1,834	2,399	4,233	84.7
配当割交付金	2,000	586	2,306	2,892	144.6
株式等譲渡所得割交付金	600	0	615	615	102.5
地方消費税交付金	262,000	143,479	114,288	257,767	98.4
ゴルフ場利用税交付金	2,500	1,095	1,646	2,741	109.6
自動車取得税交付金	43,000	14,652	32,043	46,695	108.6
地方特例交付金	60,000	4,573	0	4,573	7.6
交通安全対策特別交付金	6,488	3,309	2,915	6,224	95.9
地方交付税	10,675,128	7,533,779	3,295,139	10,828,918	101.4
分担金及び負担金	267,330	107,151	132,235	239,386	89.5
使用料及び手数料	460,664	210,977	239,849	450,826	97.9
国庫支出金	2,939,179	831,959	967,957	1,799,916	61.2
県支出金	1,652,870	286,983	615,549	902,532	54.6
財産収入	67,115	25,473	55,220	80,693	120.2
寄附金	2,531	1,588	4,720	6,308	249.2
繰入金	646,360	0	1,273	1,273	0.2
繰越金	520,295	520,295	0	520,295	100.0
諸収入	258,622	48,538	63,384	111,922	43.3
市債	2,812,300	16,800	1,188,500	1,205,300	42.9
計	23,058,747	11,047,562	7,831,917	18,879,479	81.9

### 歳出目的別構成



議会費等		
議会費	184,871 千円	(0.8%)
諸支出金	25,040 千円	(0.1%)
予備費	4,000 千円	(0.0%)

※繰越明許費 276,882 千円を含む

### 支出状況

(単位:千円、%)

区 分	3月末日現在 予算額 (A)	支 出 状 況			支出割合 (B)／(A)
		4～9月	10月～3月	計 (B)	
議 会 費	184,871	97,974	83,230	181,204	98.0
総 務 費	3,148,356	867,850	852,382	1,720,232	54.6
民 生 費	5,499,346	1,892,068	2,516,202	4,408,270	80.2
衛 生 費	2,356,903	1,081,699	636,621	1,718,320	72.9
農林水産業費	2,883,856	626,196	784,180	1,410,376	48.9
商 工 費	562,775	190,325	304,862	495,187	88.0
土 木 費	1,407,814	322,700	471,761	794,461	56.4
消 防 費	644,521	285,522	304,040	589,562	91.5
教 育 費	2,575,634	969,394	1,058,556	2,027,950	78.7
災害復旧費	179,787	33,278	51,812	85,090	47.3
公 債 費	3,585,844	1,426,038	2,131,769	3,557,807	99.2
諸支出金	25,040	0	0		0.0
予 備 費	4,000	—	—	—	—
計	23,058,747	7,793,044	9,195,415	16,988,459	73.7

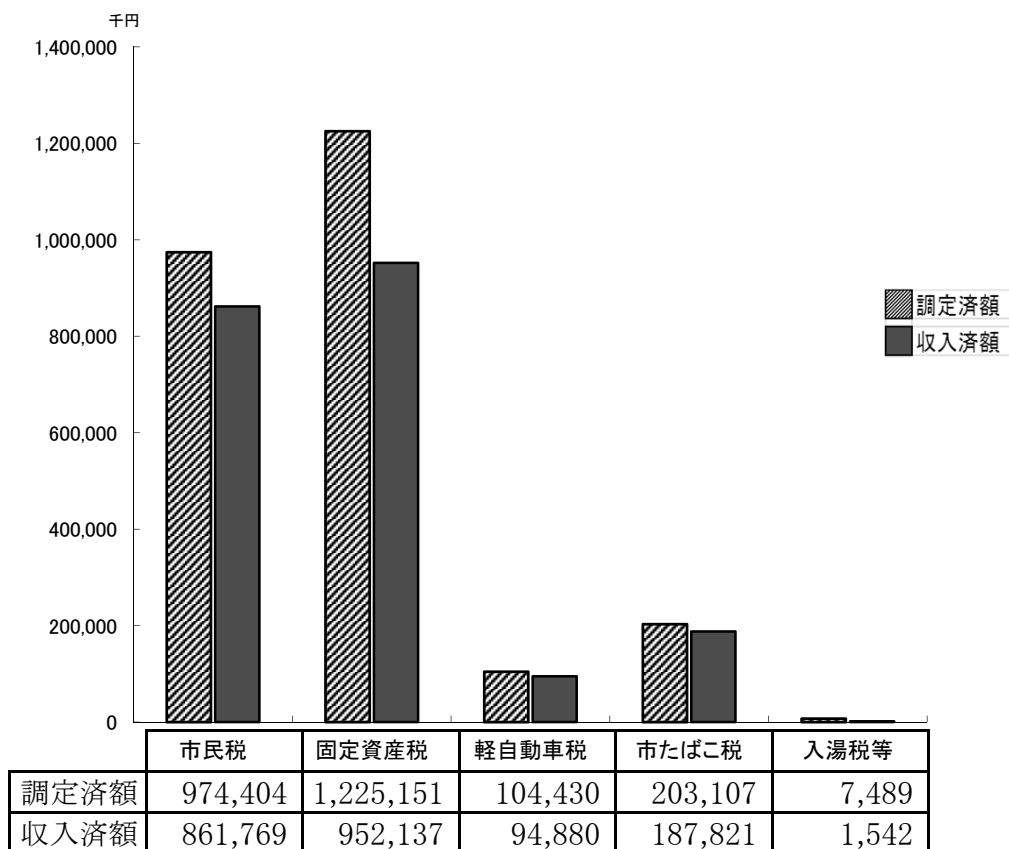


## 市 税 収 入 状 況

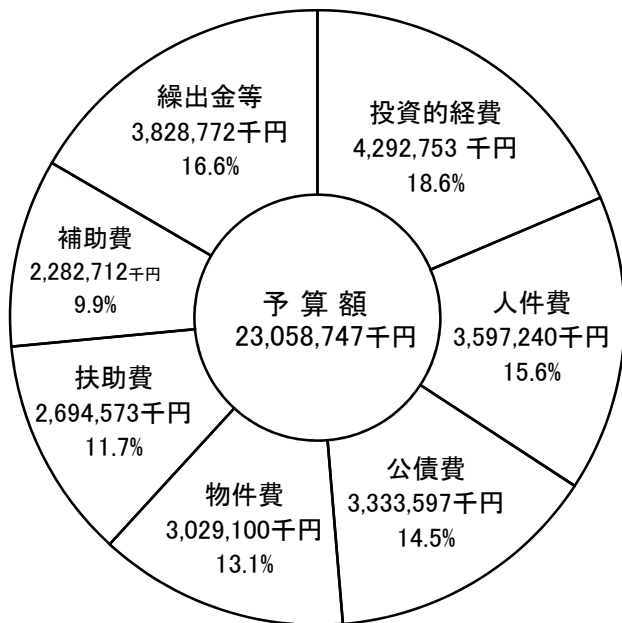
(平成25年3月末日現在)

(単位:千円、%)

区 分	3月末日現在 予 算 額	調定済額 (A)	収 入 済 額			調定済額に 対する収入 済割合 (B)／(A)
			4月～9月	10月～3月	計 (B)	
市 民 税	799,821	974,404	426,596	435,173	861,769	88.4
固定資産税	979,513	1,225,151	577,941	374,196	952,137	77.7
軽自動車税	94,269	104,430	91,067	3,813	94,880	90.9
市たばこ税	164,856	203,107	104,276	83,545	187,821	92.5
入 湯 税	985	1,567	671	792	1,463	93.4
都市計画税	121	5,922	23	56	79	1.3
計	2,039,565	2,514,581	1,200,574	897,575	2,098,149	83.4



## 歳出性質別構成



繰出金等		
繰出金	2,357,122 千円	(10.2%)
積立金	1,281,502 千円	(5.6%)
維持補修費	133,880 千円	(0.6%)
貸付金	52,268 千円	(0.2%)
出資金	0 千円	(0.0%)
予備費	4,000 千円	(0.0%)

※繰越明許費 276,882 千円を含む

## 平成24年度 特別会計収支の状況

(単位: 千円、%)

会計名	3月末日 現在 予算額	収 入 状 況				支 出 状 況				収 入 支 出 差引額
		4月～9月	10月～3月	計	収入 割合	4月～9月	10月～3月	計	支出 割合	
国民健康保健事業	5,018,886	2,407,724	1,711,041	4,118,765	82.1	2,033,769	2,536,755	4,570,524	91.1	△451,759
内 事業勘定	4,881,333	2,361,887	1,647,655	4,009,542	82.1	1,966,871	2,471,205	4,438,076	90.9	△428,534
訳 直営診療施設	137,553	45,837	63,386	109,223	79.4	66,898	65,550	132,448	96.3	△23,225
後期高齢者医療事業	306,594	70,312	220,288	290,600	94.8	77,539	188,021	265,560	86.6	25,040
介護保険事業	3,028,952	1,263,888	1,135,088	2,398,976	79.2	1,231,060	1,472,285	2,703,345	89.3	△304,369
内 保険事業	2,997,930	1,253,762	1,123,029	2,376,791	79.3	1,217,798	1,457,801	2,675,599	89.2	△298,808
訳 介護サービス事業	31,022	10,126	12,059	22,185	71.5	13,262	14,484	27,746	89.4	△5,561
簡易水道事業	1,015,483	183,075	271,626	454,701	44.8	271,296	408,886	680,182	67.0	△225,481
下水道事業	467,975	44,719	101,301	146,020	31.2	153,500	138,883	292,383	62.5	△146,363
特別養護老人 ホーム事業	449,693	234,016	208,299	442,315	98.4	187,897	203,563	391,460	87.1	50,855
三島航路事業	124,914	21,870	76,822	98,692	79.0	64,722	53,374	118,096	94.5	△19,404
農業機械銀行	128,985	48,702	57,896	106,598	82.6	52,928	53,407	106,335	82.4	263
計	10,541,482	4,274,306	3,782,361	8,056,667	76.4	4,072,711	5,055,174	9,127,885	86.6	△1,071,218

※下水道事業は繰越明許費46,380千円を含む。