


平成23年度

壱岐市の財政状況

地方自治法第243条の3第1項及び壱岐市財政状況書の作成及び公表に関する条例に基づき、本市の財政状況を次のとおり公表します。


平成23年5月1日

壱岐市長 白川博



平成23年度 一般会計予算の状況

歳入構成



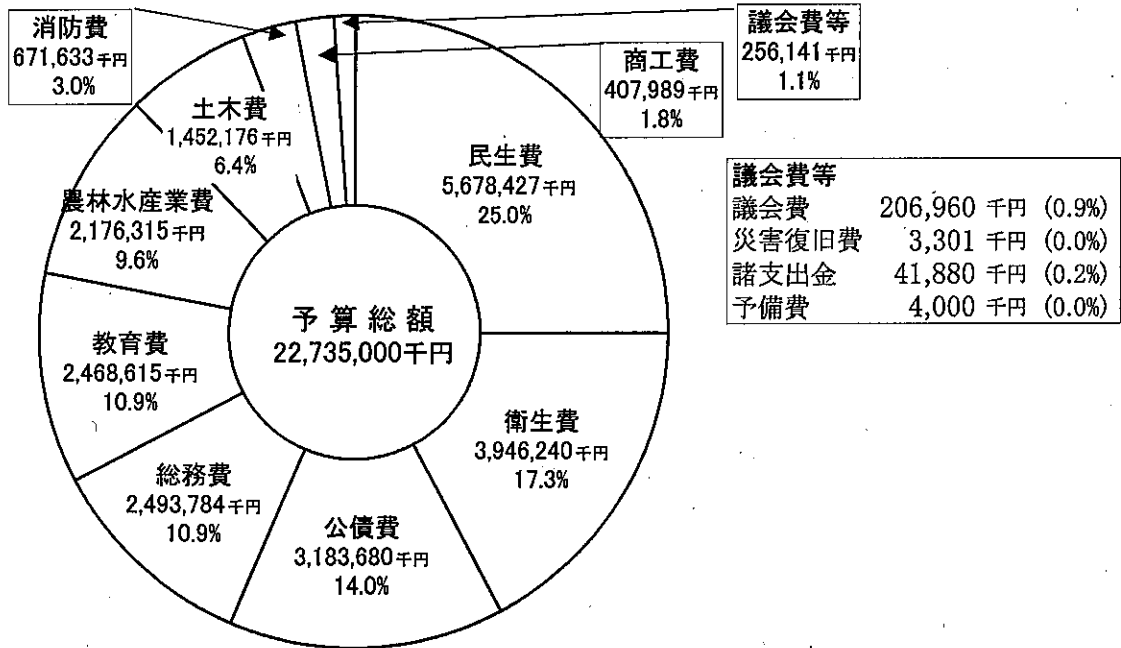
分担金及び負担金等		
分担金及び負担金	239,130 千円	(1.1%)
使用料及び手数料	459,638 千円	(2.0%)
財産収入	59,891 千円	(0.3%)
地方譲与税等		
地方譲与税	327,200 千円	(1.4%)
利子割交付金	6,000 千円	(0.0%)
配当割交付金	1,000 千円	(0.0%)
株式等譲渡所得割交付金	600 千円	(0.0%)
地方消費税交付金	256,000 千円	(1.1%)
ゴルフ場利用税交付金	2,000 千円	(0.0%)
自動車取得税交付金	58,000 千円	(0.3%)
地方特例交付金	70,000 千円	(0.3%)
交通安全対策特別交付金	5,823 千円	(0.0%)
諸収入等		
繰入金	668,518 千円	(3.0%)
寄附金	1,021 千円	(0.0%)
繰越金	200,000 千円	(0.9%)
諸収入	212,242 千円	(0.9%)

前年度当初予算との比較

(単位:千円、%)

区 分	平成23年度当初予算額		平成22年度当初予算額		増減額 (C)	増減率 (C)/(B)
	(A)	構成比	(B)	構成比		
市 税	2,127,147	9.4	2,128,381	9.4	△ 1,234	△ 0.1
地方交付税	9,399,259	41.3	9,379,411	41.2	19,848	0.2
地方譲与税等	726,623	3.1	653,623	2.8	73,000	11.2
国庫支出金	3,026,682	13.3	3,280,380	14.4	△ 253,698	△ 7.7
県支出金	1,426,549	6.3	1,507,354	6.6	△ 80,805	△ 5.4
繰入金	668,518	3.0	286,191	1.3	382,327	133.6
市 債	4,188,300	18.4	4,343,800	19.1	△ 155,500	△ 3.6
その他	1,171,922	5.2	1,175,860	5.2	△ 3,938	△ 0.3
計	22,735,000	100.0	22,755,000	100.0	△ 20,000	△ 0.1

歳出目的別構成

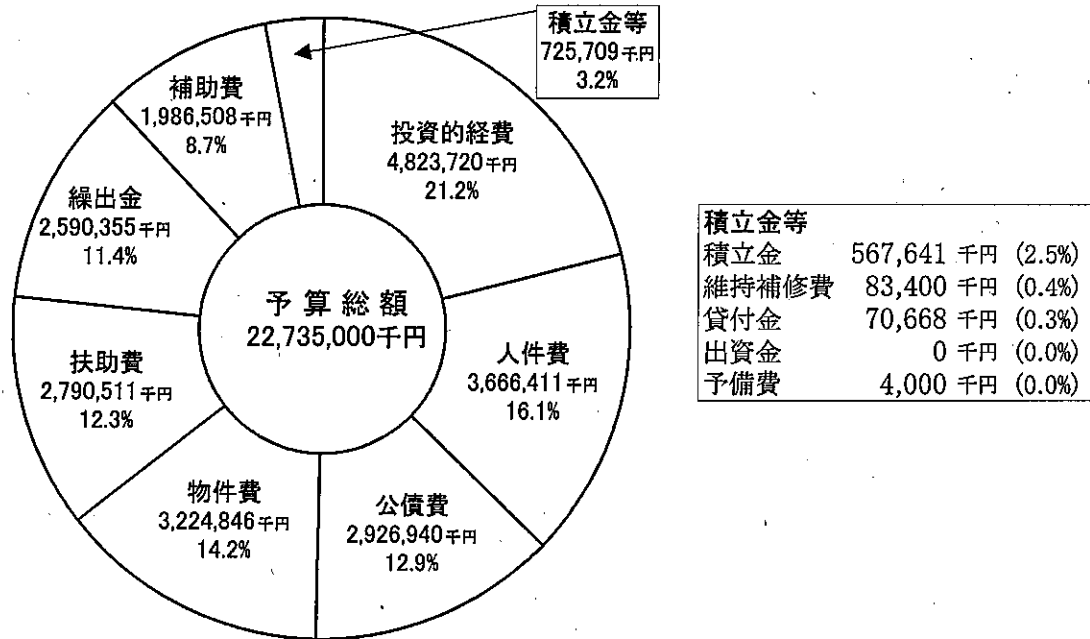


前年度当初予算との比較

(単位:千円、%)

区分	平成23年度当初予算額		平成22年度当初予算額		増減額 (C)	増減率 (C)/(B)
	(A)	構成比	(B)	構成比		
議会費	206,960	0.9	156,753	0.7	50,207	32.0
総務費	2,493,784	10.9	2,343,141	10.3	150,643	6.4
民生費	5,678,427	25.0	5,031,788	22.1	646,639	12.9
衛生費	3,946,240	17.3	4,552,518	20.0	△ 606,278	△ 13.3
農林水産業費	2,176,315	9.6	2,322,904	10.2	△ 146,589	△ 6.3
商工費	407,989	1.8	376,019	1.6	31,970	8.5
土木費	1,452,176	6.4	1,446,857	6.4	5,319	0.4
消防費	671,633	3.0	651,389	2.9	20,244	3.1
教育費	2,468,615	10.9	2,371,023	10.4	97,592	4.1
災害復旧費	3,301	0.0	3,374	0.0	△ 73	△ 2.2
公債費	3,183,680	14.0	3,455,232	15.2	△ 271,552	△ 7.9
諸支出金	41,880	0.2	40,002	0.2	1,878	4.7
予備費	4,000	0.0	4,000	0.0	0	0.0
計	22,735,000	100.0	22,755,000	100.0	△ 20,000	△ 0.1

歳出性質別構成



前年度当初予算との比較

(単位:千円、%)

区分	平成23年度当初予算額		平成22年度当初予算額		増減額 (C)	増減率 (C)/(B)
	(A)	構成比	(B)	構成比		
投資的経費	4,823,720	21.2	5,670,690	24.9	△ 846,970	△ 14.9
人件費	3,666,411	16.1	3,681,233	16.2	△ 14,822	△ 0.4
公債費	2,926,940	12.9	3,207,132	14.1	△ 280,192	△ 8.7
物件費	3,224,846	14.2	2,772,470	12.2	452,376	16.3
補助費	1,986,508	8.7	1,944,429	8.6	42,079	2.2
繰出金	2,590,355	11.4	2,073,360	9.1	516,995	24.9
扶助費	2,790,511	12.3	2,702,970	11.9	87,541	3.2
積立金	567,641	2.5	579,330	2.5	△ 11,689	△ 2.0
維持補修費	83,400	0.4	58,850	0.3	24,550	41.7
貸付金	70,668	0.3	60,536	0.3	10,132	16.7
出資金	0	0.0	0	0.0	0	0.0
予備費	4,000	0.0	4,000	0.0	0	0.0
計	22,735,000	100.0	22,755,000	100.1	△ 20,000	△ 0.1

平成23年度 特別会計予算の状況

前年度当初予算との比較

(単位:千円、%)

会 計 名	平成23年度 当初予算額 (A)	平成22年度 当初予算額 (B)	増減額 (C)	増減率 (C)／(B)
国民健康保険事業	4,676,861	4,576,745	100,116	2.2
内 事業勘定	4,545,176	4,436,152	109,024	2.5
訳 直営診療施設勘定	131,685	140,593	△ 8,908	△ 6.3
老人保健	0	1,400	△ 1,400	皆減
後期高齢者医療事業	294,216	312,668	△ 18,452	△ 5.9
介護保険事業	2,906,209	2,810,290	95,919	3.4
内 保険事業勘定	2,871,505	2,778,184	93,321	3.4
訳 介護サービス事業勘定	34,704	32,106	2,598	8.1
簡易水道事業	920,871	911,207	9,664	1.1
下水道事業	419,656	337,395	82,261	24.4
特別養護老人ホーム事業	1,577,828	504,153	1,073,675	213.0
三島航路事業	123,740	119,862	3,878	3.2
農業機械銀行	123,067	109,689	13,378	12.2
計	11,042,448	9,683,409	1,359,039	14.0

市民一人当たり市税負担額

区 分	平成23年度(当初予算)	平成22年度(当初予算)
市 税 総 額	2,127,147 千円	2,128,381 千円
人 口	(H23.3.31 現在) 29,924 人	(H22.3.31 現在) 30,526 人
市民一人当たり	71,085 円	69,724 円

財産、市債及び一時借入金の現在高

平成23年3月31日現在

財 産

土 地		6,180,286 m ²
建 物		283,946 m ²
有価証券	5 種類	41,185 千円
基 金		7,263,428 千円
積立基金		6,992,606 千円
定額運用基金		270,822 千円
出 資 金	20 件	513,911 千円
債 権	4 件	27,837 千円

市 債

(単位:千円)

区 分	22年9月末現在高	22年10月～23年3月		23年3月末現在高
		償 還 額	借 入 額	
一 般 会 計	26,522,567	2,035,768	2,068,900	26,555,699
特 別 会 計	5,801,635	142,934	2,300	5,661,001
計	32,324,202	2,178,702	2,071,200	32,216,700

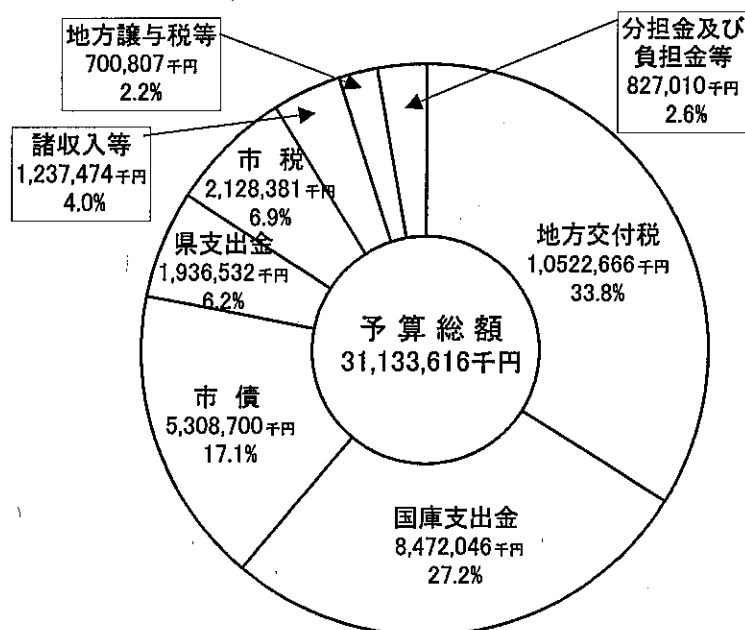
一時借入金の現在高

(単位:千円)

会 計 名	借入年月日	借入先	現在高	備 考
一 般 会 計	—	—	—	

平成22年度 一般会計の最終予算額と執行状況

歳入構成



分担金及び負担金等		
分担金及び負担金	257,418千円	(0.8%)
使用料及び手数料	498,978千円	(1.6%)
財産収入	70,614千円	(0.2%)
地方譲与税等		
地方譲与税	310,200千円	(1.0%)
利子割交付金	8,000千円	(0.0%)
配当割交付金	1,000千円	(0.0%)
株式等譲渡所得割交付金	600千円	(0.0%)
地方消費税交付金	225,000千円	(0.7%)
ゴルフ場利用税交付金	2,000千円	(0.0%)
自動車取得税交付金	75,000千円	(0.3%)
地方特例交付金	73,184千円	(0.2%)
交通安全対策特別交付金	5,823千円	(0.0%)
諸収入等		
繰入金	358,399千円	(1.2%)
寄附金	5,556千円	(0.0%)
繰越金	651,675千円	(2.1%)
諸収入	221,844千円	(0.7%)

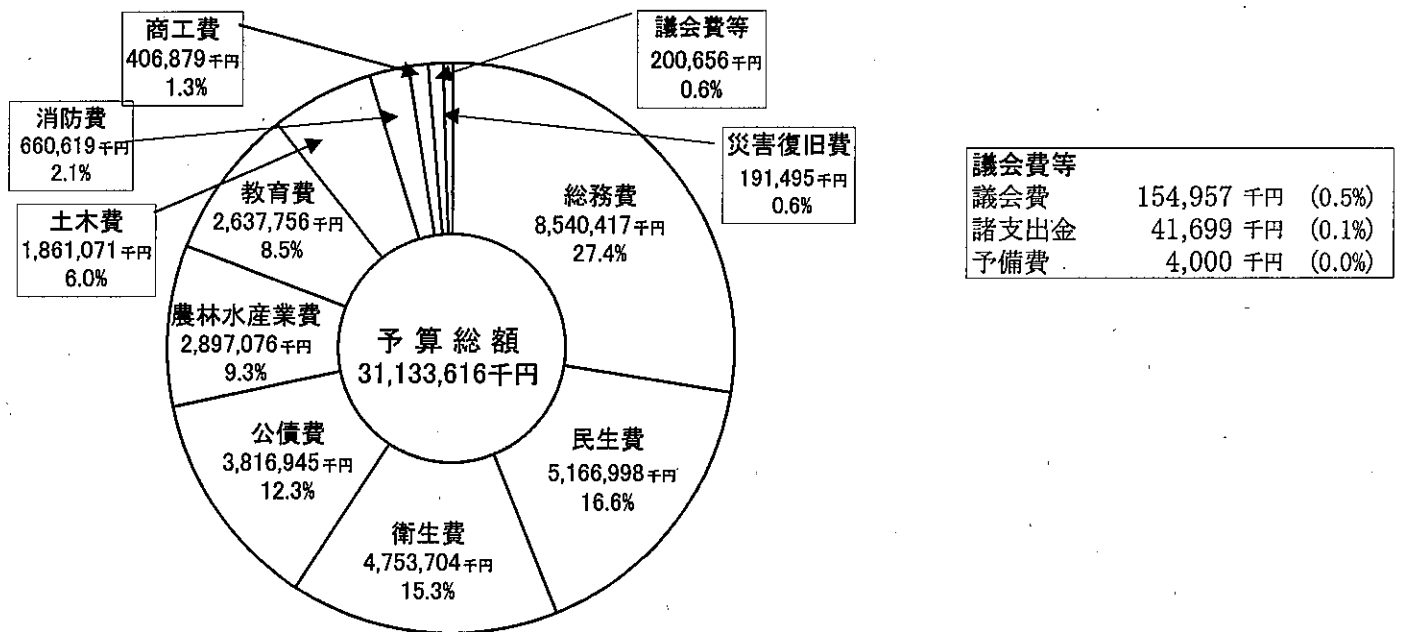
※繰越明許費 5,931,121 千円を含む

収入状況

(単位:千円、%)

区分	3月末日現在 予算額 (A)	収入状況			収入割合 (B)/(A)
		4~9月	10月~3月	計 (B)	
市税	2,128,381	1,274,732	862,488	2,137,220	100.4
地方譲与税	310,200	100,113	237,667	337,780	108.9
利子割交付金	8,000	3,048	4,219	7,267	90.8
配当割交付金	1,000	586	1,918	2,504	250.4
株式等譲渡所得割交付金	600	0	814	814	135.7
地方消費税交付金	225,000	155,784	118,484	274,268	121.9
ゴルフ場利用税交付金	2,000	1,055	1,522	2,577	128.9
自動車取得税交付金	75,000	19,895	36,161	56,056	74.7
地方特例交付金	73,184	73,184	0	73,184	100.0
交通安全対策特別交付金	5,823	3,422	3,066	6,488	111.4
地方交付税	10,522,666	7,441,625	3,401,356	10,842,981	103.0
分担金及び負担金	257,418	105,087	131,648	236,735	92.0
使用料及び手数料	498,978	210,881	242,175	453,056	90.8
国庫支出金	8,472,046	4,054,762	1,540,737	5,595,499	66.0
県支出金	1,936,532	523,320	838,132	1,361,452	70.3
財産収入	70,614	43,225	26,732	69,957	99.1
寄附金	5,556	2,275	3,870	6,145	110.6
繰入金	358,399	0	67,336	67,336	18.8
繰越金	651,675	651,676	0	651,676	100.0
諸収入	221,844	35,052	115,169	150,221	67.7
市債	5,308,700	23,700	2,068,900	2,092,600	39.4
計	31,133,616	14,723,422	9,702,394	24,425,816	78.5

歳出目的別構成



※繰越明許費 5,931,121 千円を含む

支出状況

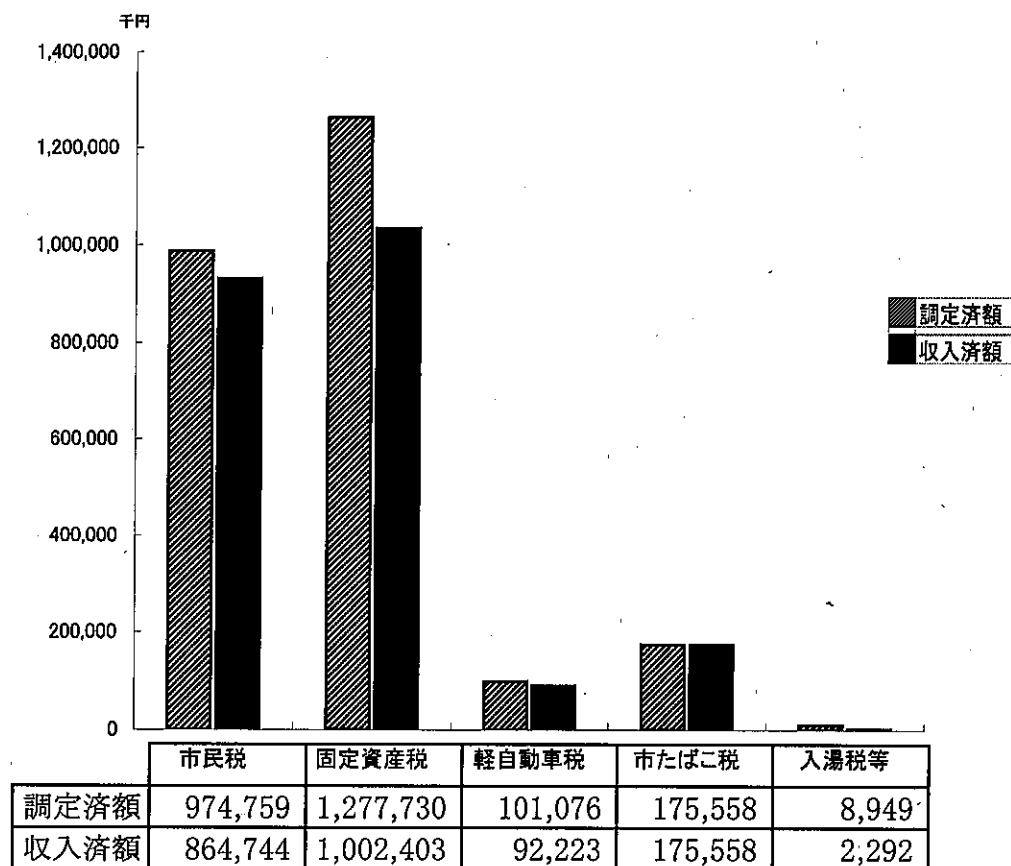
(単位:千円、%)

区 分	3月末日現在 予算額 (A)	支 出 状 況			支出割合 (B)/(A)
		4~9月	10月~3月	計 (B)	
議 会 費	154,957	75,705	76,361	152,066	98.1
総 務 費	8,540,417	1,383,832	2,561,533	3,945,365	46.2
民 生 費	5,166,998	1,780,538	2,469,428	4,249,966	82.3
衛 生 費	4,753,704	1,003,187	807,445	1,810,632	38.1
農林水産業費	2,897,076	1,067,531	1,028,002	2,095,533	72.3
商 工 費	406,879	174,980	148,755	323,735	79.6
土 木 費	1,861,071	383,252	707,156	1,090,408	58.6
消 防 費	660,619	302,867	319,906	622,773	94.3
教 育 費	2,637,756	886,466	1,063,440	1,949,906	73.9
災害復旧費	191,495	82,108	76,941	159,049	83.1
公 債 費	3,816,945	1,556,165	2,239,816	3,795,981	99.5
諸支出金	41,699	0	0	0	0.0
予 備 費	4,000	—	—	—	—
計	31,133,616	8,696,631	11,498,783	20,195,414	64.9


市税収入状況 (平成23年3月末日現在)

(単位:千円、%)

区 分	3月末日現在 予 算 額	調定済額 (A)	収 入 済 額			調定済額に 対する収入 済割合 (B)／(A)
			4月～9月	10月～3月	計 (B)	
市 民 税	847,418	974,759	442,703	422,041	864,744	88.7
固定資産税	1,021,351	1,277,730	616,613	385,790	1,002,403	78.5
軽自動車税	90,899	101,076	88,469	3,754	92,223	91.2
市たばこ税	166,837	175,558	84,184	91,374	175,558	100.0
入 湯 税	1,723	2,112	1,209	903	2,112	100.0
都市計画税	153	6,837	122	58	180	2.6
計	2,128,381	2,538,072	1,233,300	903,920	2,137,220	84.2



歳出性質別構成



繰出金等		
繰出金	2,212,253 千円	(7.1%)
積立金	1,326,218 千円	(4.3%)
維持補修費	98,850 千円	(0.3%)
貸付金	536 千円	(0.0%)
出資金	60,000 千円	(0.2%)
予備費	4,000 千円	(0.0%)

※繰越明許費 5,931,121 千円を含む

平成22年度 特別会計収支の状況

(単位:千円、%)

会計名	3月末日 現在 予算額	収入状況				支出状況				収入 支出 差引額
		4月~9月	10月~3月	計	収入 割合	4月~9月	10月~3月	計	支出 割合	
国民健康保健事業	4,750,527	1,443,692	2,273,953	3,717,645	78.3	1,956,830	2,363,421	4,320,251	90.9	△602,606
内 事業勘定	4,607,377	1,395,901	2,204,020	3,599,921	78.1	1,887,179	2,292,745	4,179,924	90.7	△580,003
訳 直営診療施設	143,150	47,791	69,933	117,724	82.2	69,651	70,676	140,327	98.0	△22,603
老人保健事業	1,400	20	463	483	34.5	0	0	0	0.0	483
後期高齢者医療事業	312,668	72,218	192,835	265,053	84.8	80,005	199,435	279,440	89.4	△14,387
介護保険事業	2,926,068	1,109,867	1,133,923	2,243,790	76.7	1,190,975	1,472,759	2,663,734	91.0	△419,944
内 保険事業	2,893,962	1,099,749	1,121,534	2,221,283	76.8	1,180,146	1,460,415	2,640,561	91.2	△419,278
訳 介護サービス事業	32,106	10,118	12,389	22,507	70.1	10,829	12,344	23,173	72.2	△666
簡易水道事業	949,881	192,323	246,154	438,477	46.2	321,118	431,200	752,318	79.2	△313,841
下水道事業	466,345	92,834	49,870	142,704	30.6	161,595	149,155	310,750	66.6	△168,046
特別養護老人ホーム事業	476,490	243,992	226,530	470,522	98.7	191,440	219,002	410,442	86.1	60,080
三島航路事業	121,559	26,301	68,669	94,970	78.1	64,563	52,362	116,925	96.2	△21,955
農業機械銀行	134,399	54,170	50,799	104,969	78.1	47,055	52,871	99,926	74.4	5,043
計	10,139,337	3,235,417	4,243,196	7,478,613	73.8	4,013,581	4,940,205	8,953,786	88.3	△1,475,173

※簡易水道事業は繰越明許費21,741千円、下水道事業は繰越明許費133,200千円を含む。